

NOVO
CORONAVÍRUS
COVID-19

CAMPINAS

Acesse: <http://covid-19.campinas.sp.gov.br>

SITUAÇÃO EPIDEMIOLÓGICA DIÁRIA - 15/03/2022

Dados atualizado as 14:34 . Fonte: Departamento de Vigilância em Saúde de Campinas-SP.
Dados referentes aos serviços públicos e privados do município.

CASOS

183.659

2.982
NOVOS CASOS

ÓBITOS

4.988

6
NOVOS ÓBITOS

TOTAL DE VACINAS APLICADAS

2.590.232

1ª DOSE

1.036.827

2ª DOSE

970.461

DOSE ÚNICA

32.971

DOSE ADICIONAL

549.973

47,0%

DA POPULAÇÃO INFANTIL (05-11)
COM 1ª DOSE

72,6%

DA POPULAÇÃO ADOLESCENTE (12-17)
COM 1ª DOSE

96,2%

DA POPULAÇÃO ADULTA (18+)
COM 1ª e 2ª ou DOSE ÚNICA

19,4%

DA POPULAÇÃO INFANTIL (05-11)
COM 1ª e 2ª DOSE

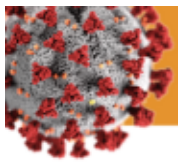
61,8%

DA POPULAÇÃO ADOLESCENTE (12-17)
COM 1ª e 2ª DOSE

57,4%

DA POPULAÇÃO ADULTA (18+)
COM DOSE ADICIONAL

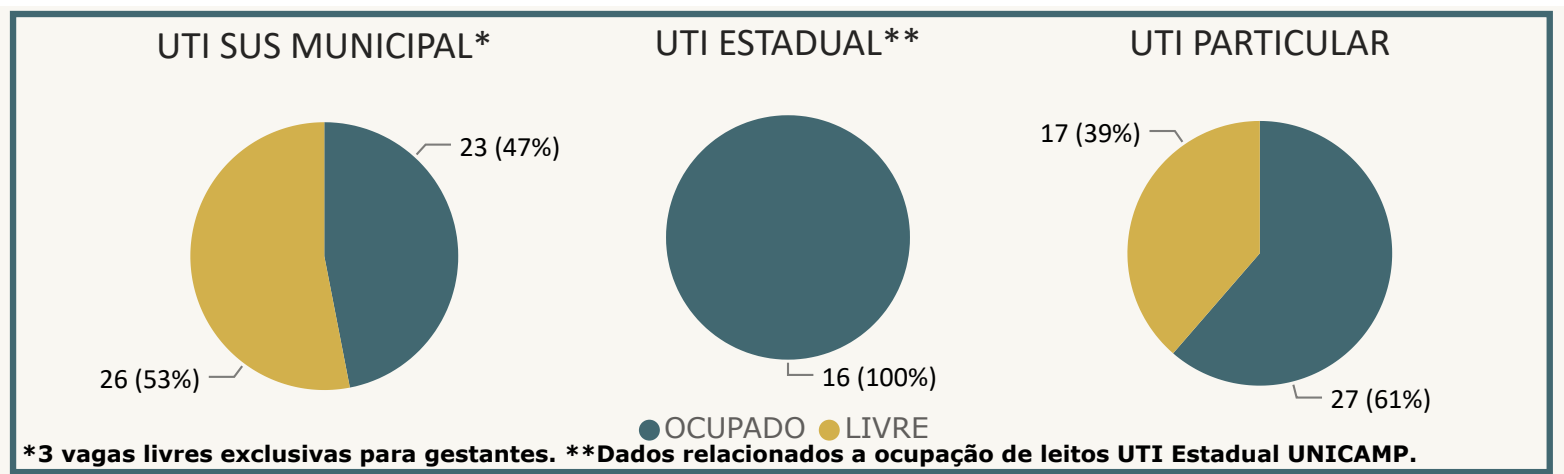
Para mais informações acesse: <http://vacina.campinas.sp.gov.br/vacinas/covid-19>.



INTERNADOS CONFIRMADOS COM COVID 19

ENFERMARIA	55	UTI	36
------------	----	-----	----

OCUPAÇÃO EM UTIs DESTINADAS A DOENÇAS RESPIRATÓRIAS (SRAG)

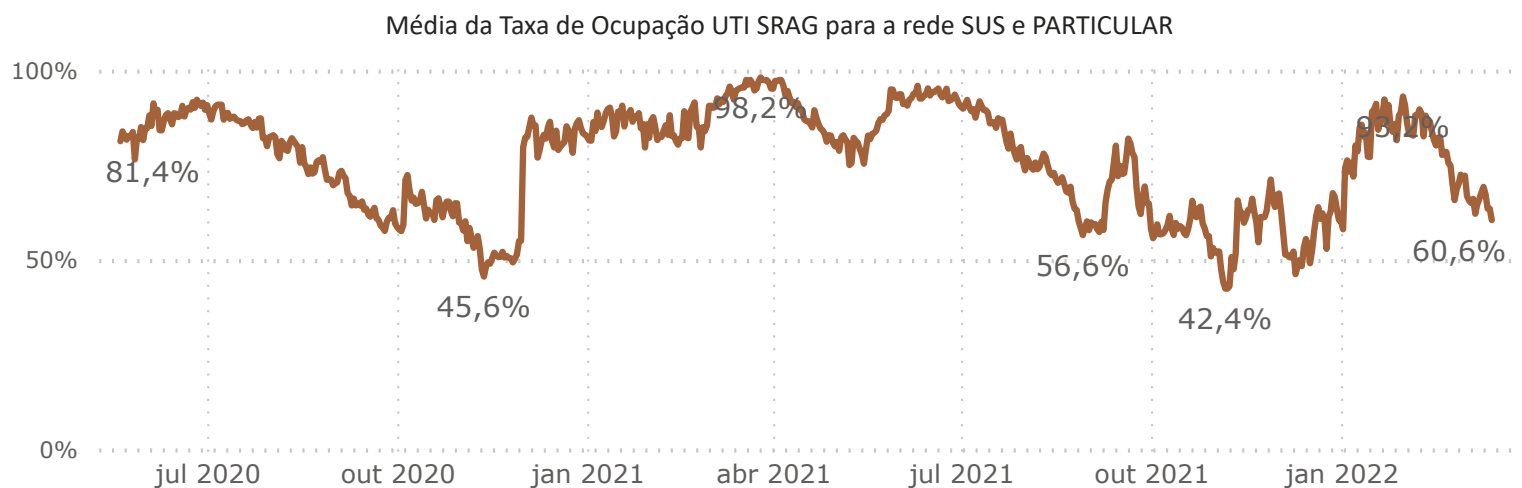


*3 vagas livres exclusivas para gestantes. **Dados relacionados a ocupação de leitos UTI Estadual UNICAMP.

Demais dados Estaduais acessar: <https://www.saopaulo.sp.gov.br/planosp/simi/leitosp/>.

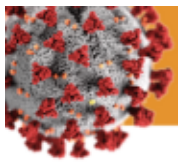
Obs: Dados relacionados a ocupação de leitos UTI SUS MUNICIPAL extraídos da fonte CROSS.

TAXA DE OCUPAÇÃO EM UTIs DESTINADAS A DOENÇAS RESPIRATÓRIAS (SRAG)

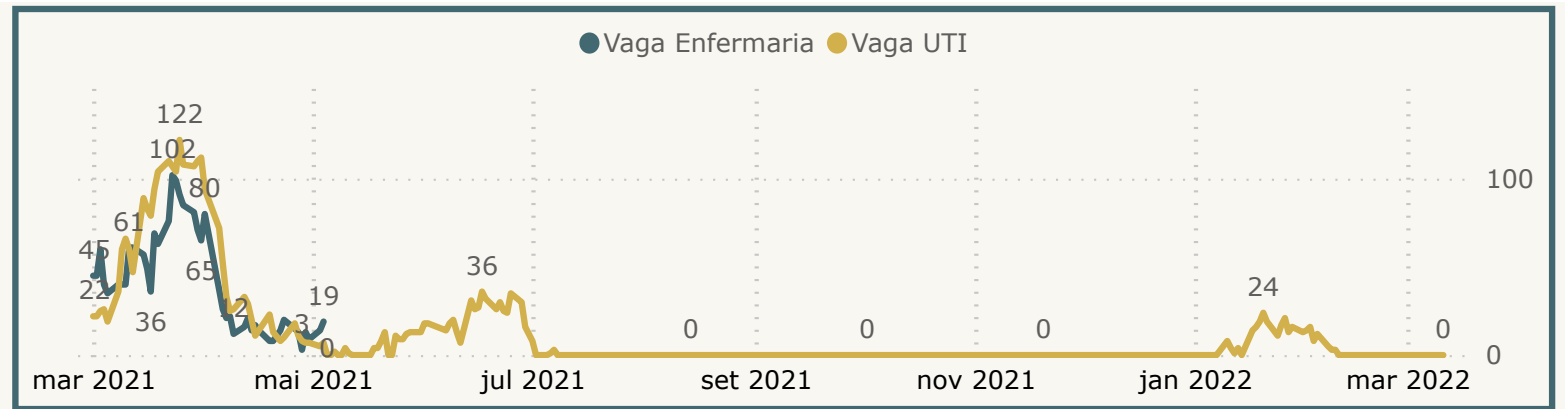


Dados atualizado as 14:34 . Fonte: Departamento de Vigilância em Saúde de Campinas-SP.

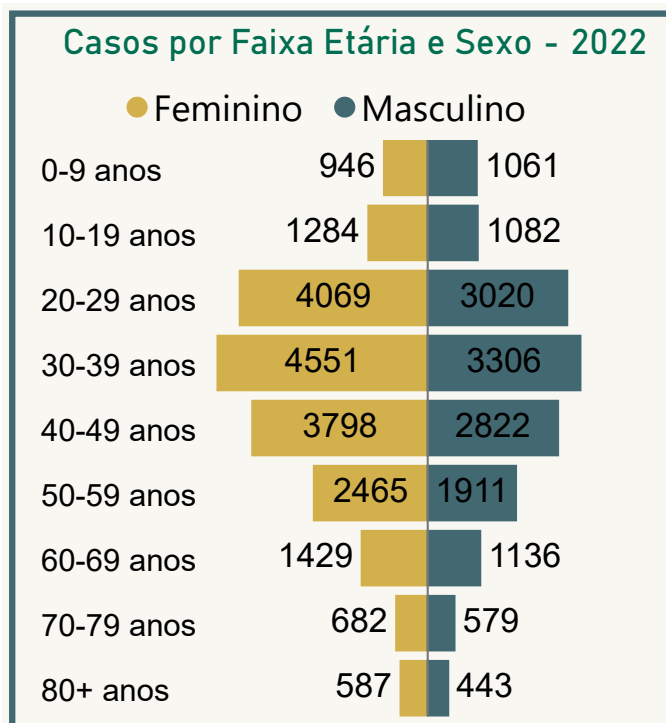
Dados referentes aos serviços públicos e privados do município.



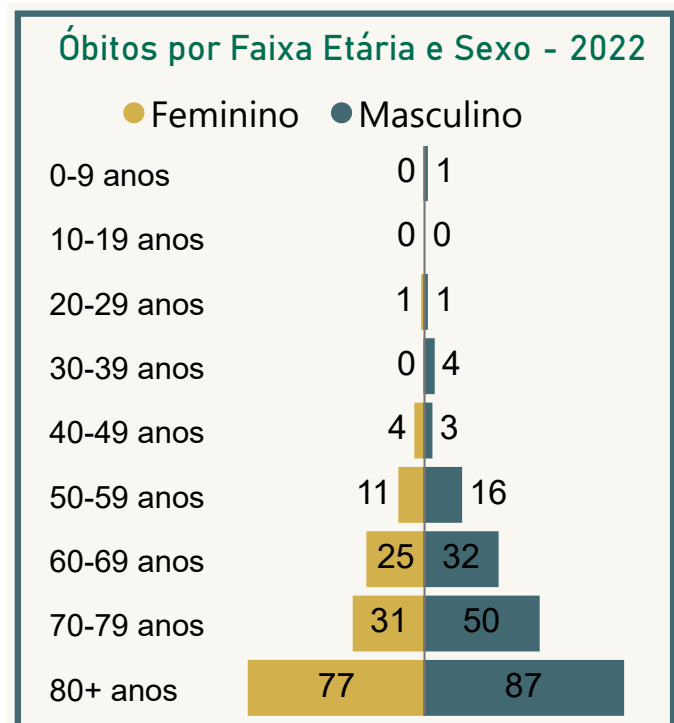
PACIENTES ADULTOS AGUARDANDO VAGA NO SUS MUNICIPAL



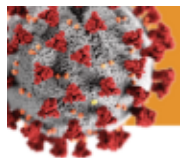
CASOS 2022



ÓBITOS 2022



Dados atualizado as 14:34 . Fonte: Departamento de Vigilância em Saúde de Campinas-SP.
Dados referentes aos serviços públicos e privados do município.



DETALHAMENTO DOS ÓBITOS POR COVID

NOVOS ÓBITOS DIVULGADOS OCORRIDOS NO SUS E NA REDE PRIVADA

Data óbito	Idade	Sexo	Comorbidade
10/03/2022	48	Feminino	SIM
02/02/2022	59	Masculino	SIM
11/03/2022	75	Masculino	SIM
14/03/2022	75	Feminino	SIM
10/03/2022	81	Masculino	NÃO
16/02/2022	91	Feminino	SIM

Dados atualizado as 14:34 . Fonte: Departamento de Vigilância em Saúde de Campinas-SP.
Dados referentes aos serviços públicos e privados do município.

