

**NOVO  
CORONAVÍRUS  
COVID-19**

**CAMPINAS**

Acesse: <http://covid-19.campinas.sp.gov.br>

## SITUAÇÃO EPIDEMIOLÓGICA DIÁRIA - 15/06/2021

### TOTAL DE VACINAS APLICADAS

**577859**

**1ª dose: 409032**

**2ª dose: 168827**

### CASOS

**107423**

652  
CASOS divulgados nas últimas 24h

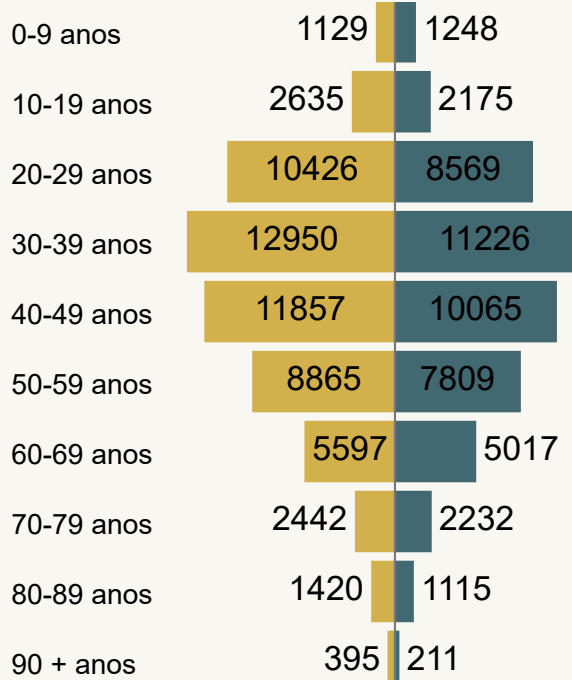
### ÓBITOS

**3496**

20  
ÓBITOS divulgados nas últimas 24h

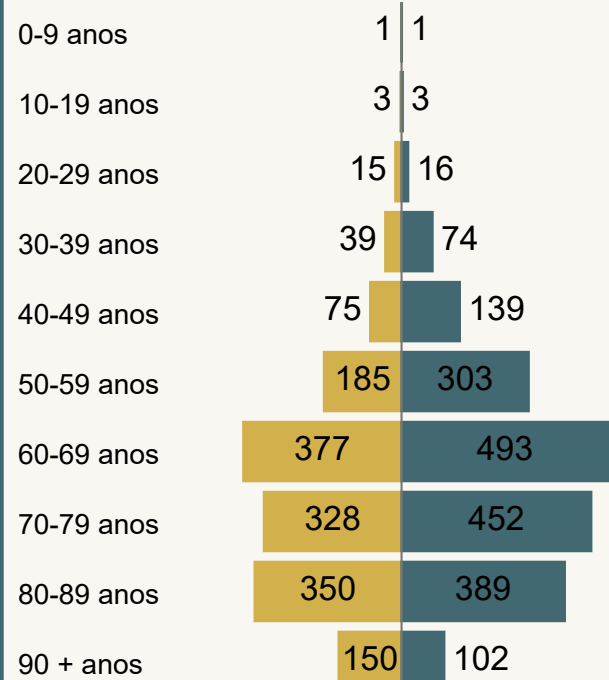
#### Casos por Faixa Etária e Sexo

● Feminino ● Masculino

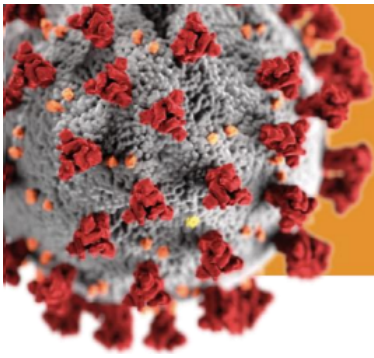


#### Óbitos por Faixa Etária e Sexo

● Feminino ● Masculino



Dados atualizado em 15/06/2021 as 14:00. Fonte: Departamento de Vigilância em Saúde de Campinas-SP. Dados referentes aos serviços públicos e privados do município.\*Obs.: Informações com sexo indefinido ou ignorado não estão na pirâmide etária.



**NOVO  
CORONAVÍRUS  
COVID-19**

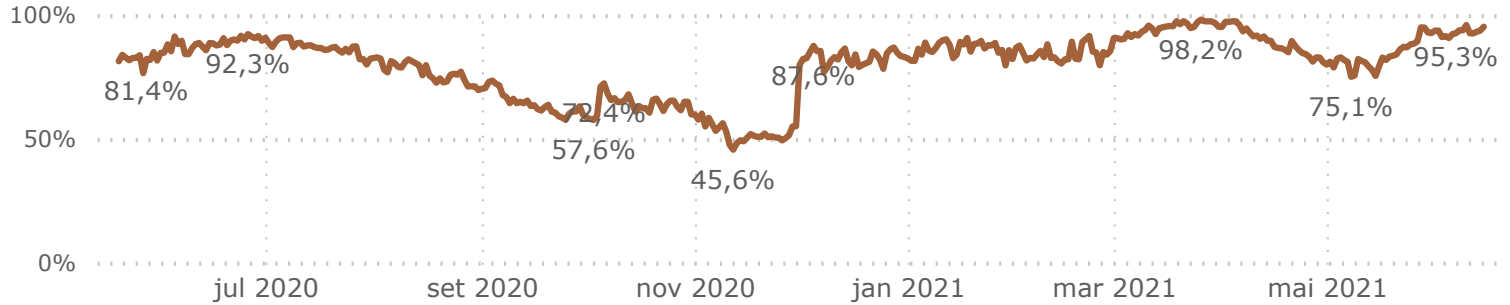
**CAMPINAS**

Acesse: <http://covid-19.campinas.sp.gov.br>

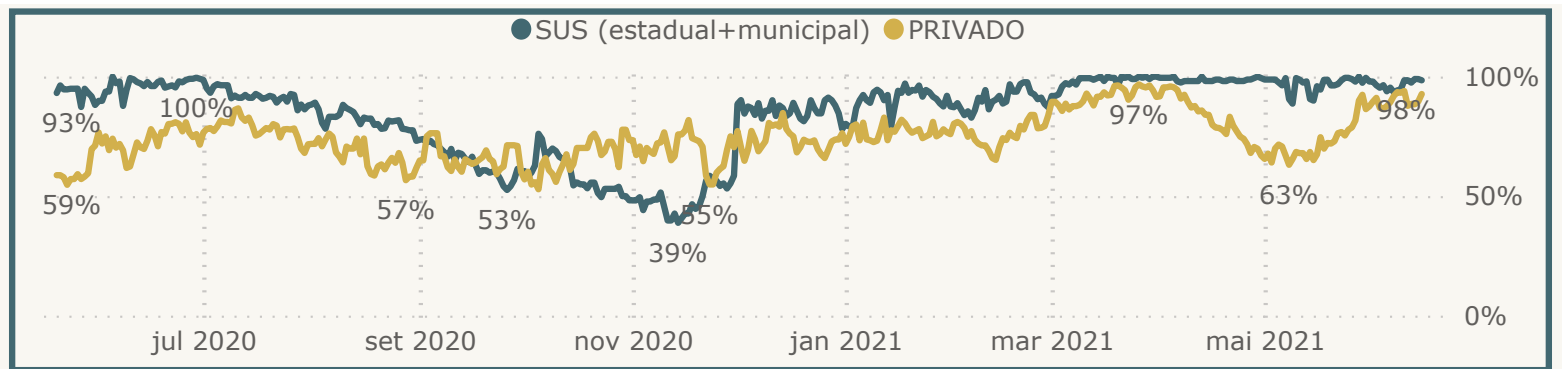
## SITUAÇÃO EPIDEMIOLÓGICA DIÁRIA - 15/06/2021

### TAXA DE OCUPAÇÃO UTI COVID

Média da Taxa de Ocupação UTI COVID entre SUS e PARTICULAR



### TAXA DE OCUPAÇÃO UTI COVID



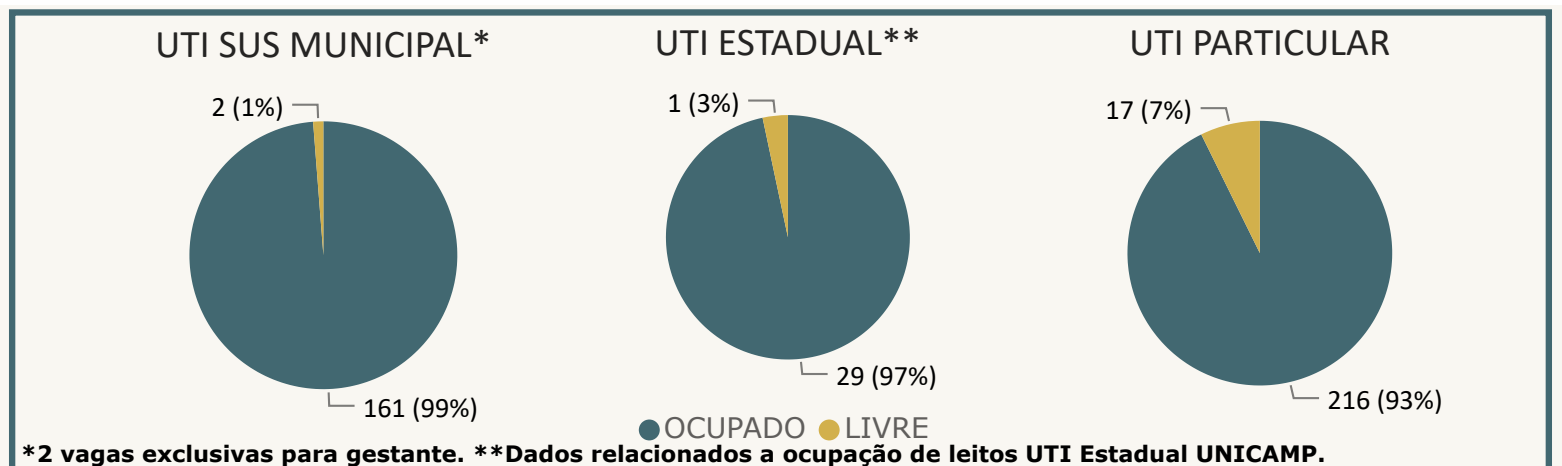
**Internados em  
ENFERMARIA COVID**

**473**

**Internados em  
UTI COVID**

**406**

### OCUPAÇÃO EM UTI COVID



\*2 vagas exclusivas para gestante. \*\*Dados relacionados a ocupação de leitos UTI Estadual UNICAMP.

Demais dados Estaduais acessar: <https://www.saopaulo.sp.gov.br/planosp/simi/leitosp/>.

Obs: Dados relacionados a ocupação de leitos UTI SUS MUNICIPAL extraídos da fonte CROSS.

Dados atualizado em 15/06/2021 as 14:00. Fonte: Departamento de Vigilância em Saúde de Campinas-SP.

Dados referentes aos hospitais públicos e privados municipais.



# NOVO CORONAVÍRUS COVID-19 | CAMPINAS

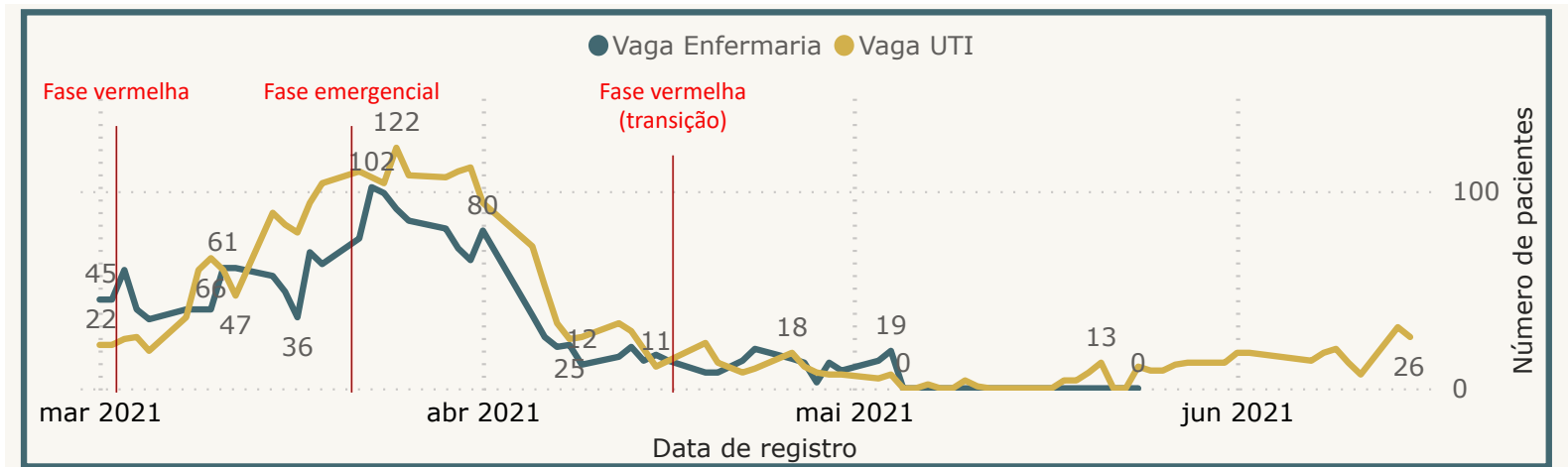
Acesse: <http://covid-19.campinas.sp.gov.br>

## SITUAÇÃO EPIDEMIOLÓGICA DIÁRIA - 15/06/2021

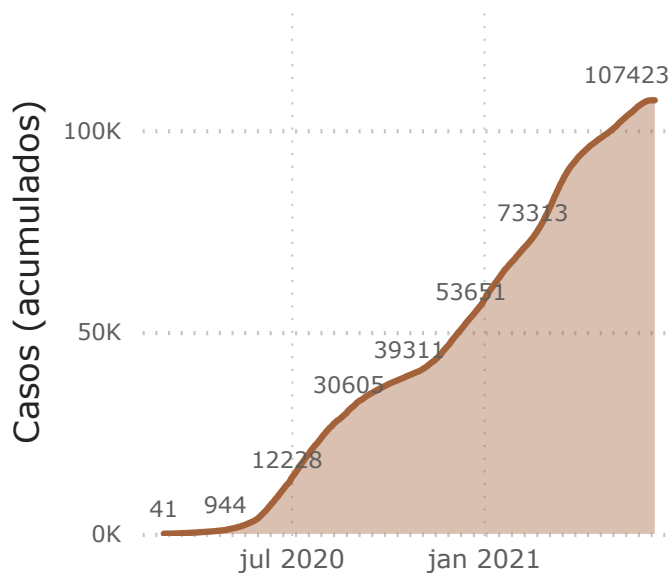
### PACIENTES ADULTOS AGUARDANDO VAGA DE INTERNAÇÃO POR SÍNDROME RESPIRATÓRIA AGUDA GRAVE HOJE

# 26

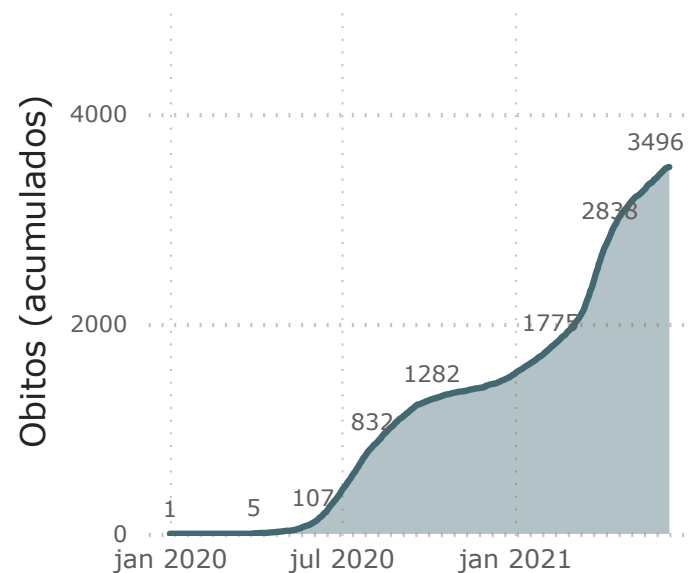
### PACIENTES ADULTOS AGUARDANDO VAGA NO SUS MUNICIPAL



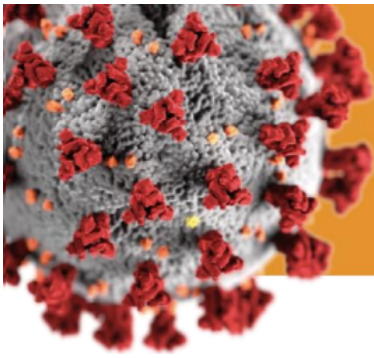
Casos por Data de Início de Sintomas



Óbitos por Data de Ocorrência do Óbito



Dados atualizado em 15/06/2021 as 14:00. Fonte: Departamento de Vigilância em Saúde de Campinas-SP. Dados referentes aos hospitais públicos e privados do município.



**NOVO  
CORONAVÍRUS  
COVID-19**

# CAMPINAS

Acesse: <http://covid-19.campinas.sp.gov.br>

## SITUAÇÃO EPIDEMIOLÓGICA DIÁRIA - 15/06/2021

### DETALHAMENTO DOS ÓBITOS POR COVID

ÓBITOS DIVULGADOS NAS ÚLTIMAS 24 HORAS OCORRIDOS NO SUS E NA REDE PRIVADA

Data óbito	Idade	Sexo	Comorbidade
09/06/2021	35	M	SIM
10/06/2021	41	M	SIM
11/06/2021	41	M	SIM
13/06/2021	48	M	NÃO
11/06/2021	51	F	SIM
12/06/2021	53	M	SIM
08/06/2021	57	M	SIM
12/06/2021	58	M	NÃO
13/06/2021	60	M	SIM
11/06/2021	67	F	SIM
14/06/2021	68	M	SIM
01/06/2021	77	F	SIM
13/06/2021	77	M	SIM
11/06/2021	81	F	SIM
12/06/2021	83	M	SIM
14/06/2021	86	M	SIM
31/05/2021	86	M	SIM
27/05/2021	87	M	SIM
09/06/2021	90	M	SIM
11/06/2021	90	M	NÃO

Dados atualizado em 15/06/2021 as 14:00. Fonte: Departamento de Vigilância em Saúde de Campinas-SP.  
Dados referentes aos hospitais públicos e privados do município.