

NOVO
CORONAVÍRUS
COVID-19

CAMPINAS

Acesse: <http://covid-19.campinas.sp.gov.br>

SITUAÇÃO EPIDEMIOLÓGICA DIÁRIA - 16/03/2021

TOTAL DE VACINAS APLICADAS

142342

1ª dose: 102709

2ª dose: 39633

CASOS

75198

483

CASOS divulgados nas últimas 24h

ÓBITOS

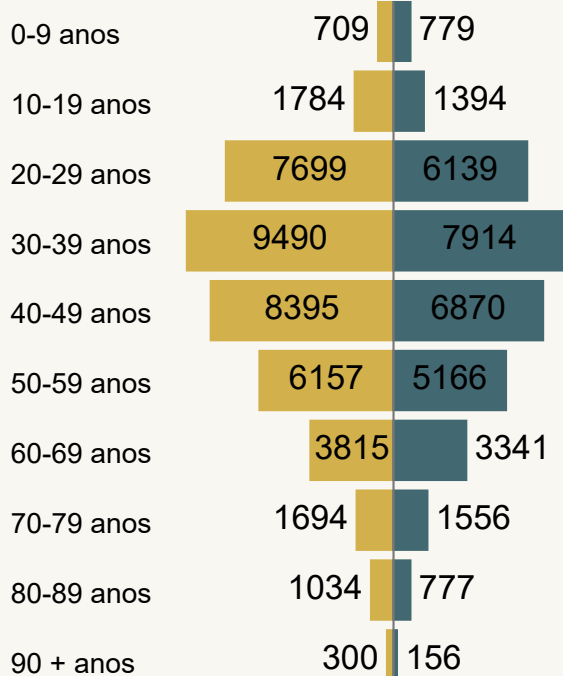
2041

23

ÓBITOS divulgados nas últimas 24h

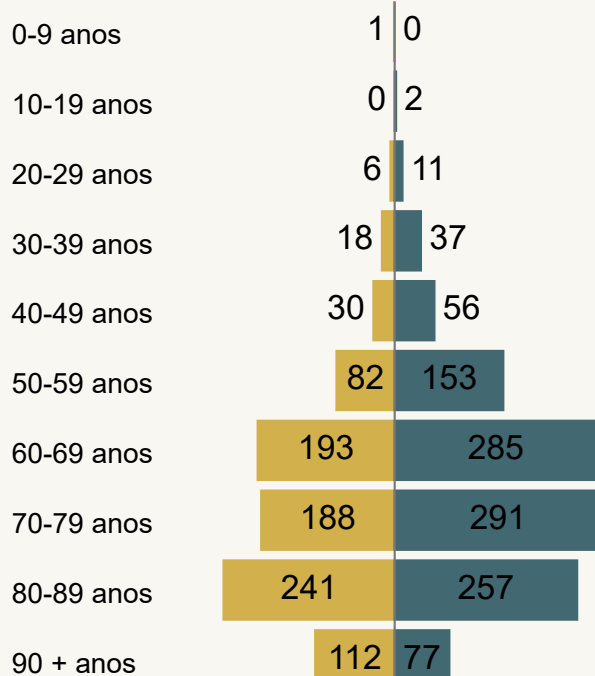
Casos por Faixa Etária e Sexo

● Feminino ● Masculino



Óbitos por Faixa Etária e Sexo

● Feminino ● Masculino



Dados atualizado em 16/03/2021 as 14:00. Fonte: Departamento de Vigilância em Saúde de Campinas-SP.
Dados referentes aos serviços públicos e privados do município.



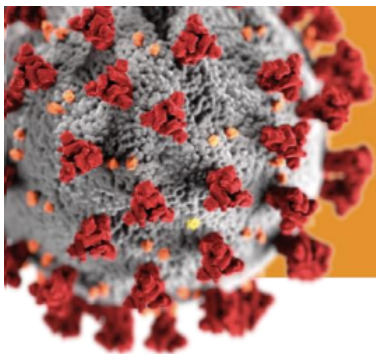
PREFEITURA DE
CAMPINAS

SECRETARIA
DE SAÚDE

DEVISA Departamento de
Vigilância em Saúde



COMITÊ MUNICIPAL DE ENFRENTAMENTO
DA PANDEMIA DE INFECÇÃO HUMANA
PELO NOVO CORONAVÍRUS (COVID-19)



**NOVO
CORONAVÍRUS
COVID-19**

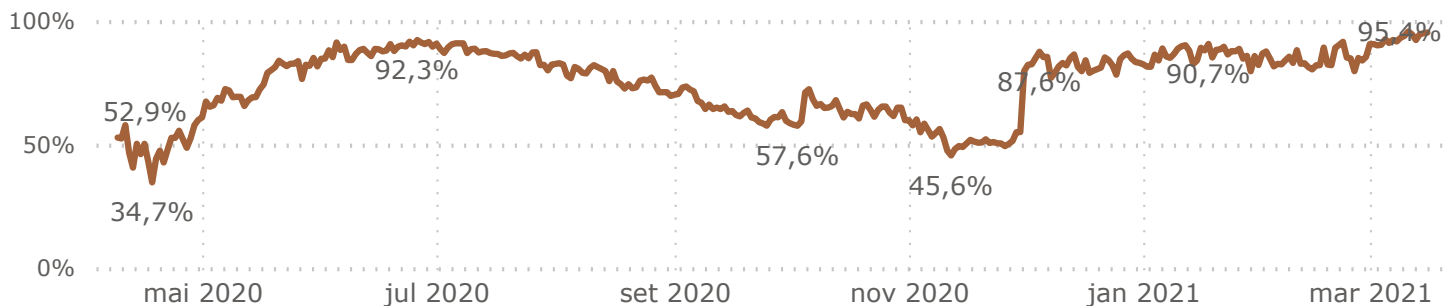
CAMPINAS

Acesse: <http://covid-19.campinas.sp.gov.br>

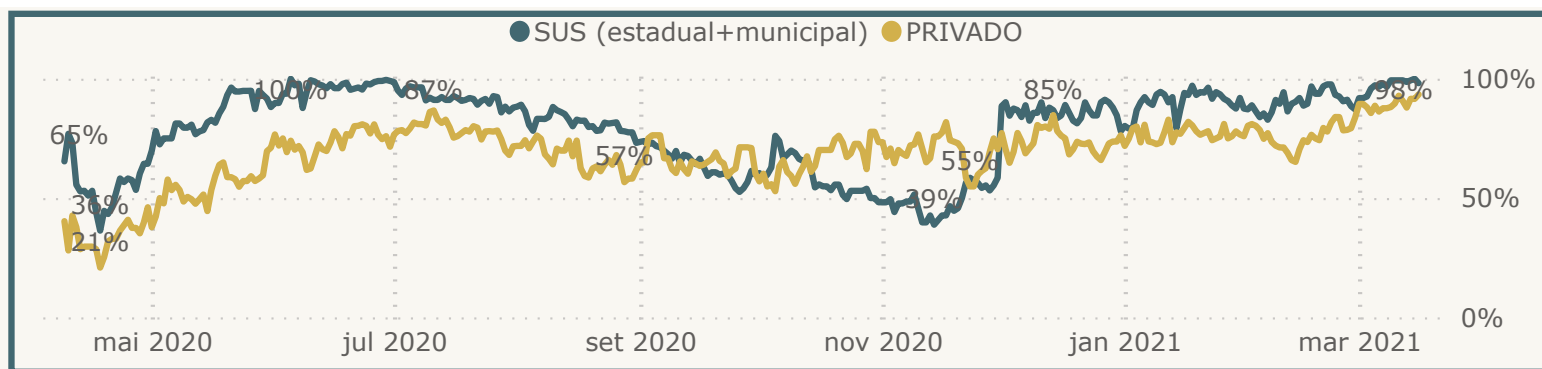
SITUAÇÃO EPIDEMIOLÓGICA DIÁRIA - 16/03/2021

TAXA DE OCUPAÇÃO UTI COVID

Média da Taxa de Ocupação UTI COVID entre SUS e PARTICULAR



TAXA DE OCUPAÇÃO UTI COVID



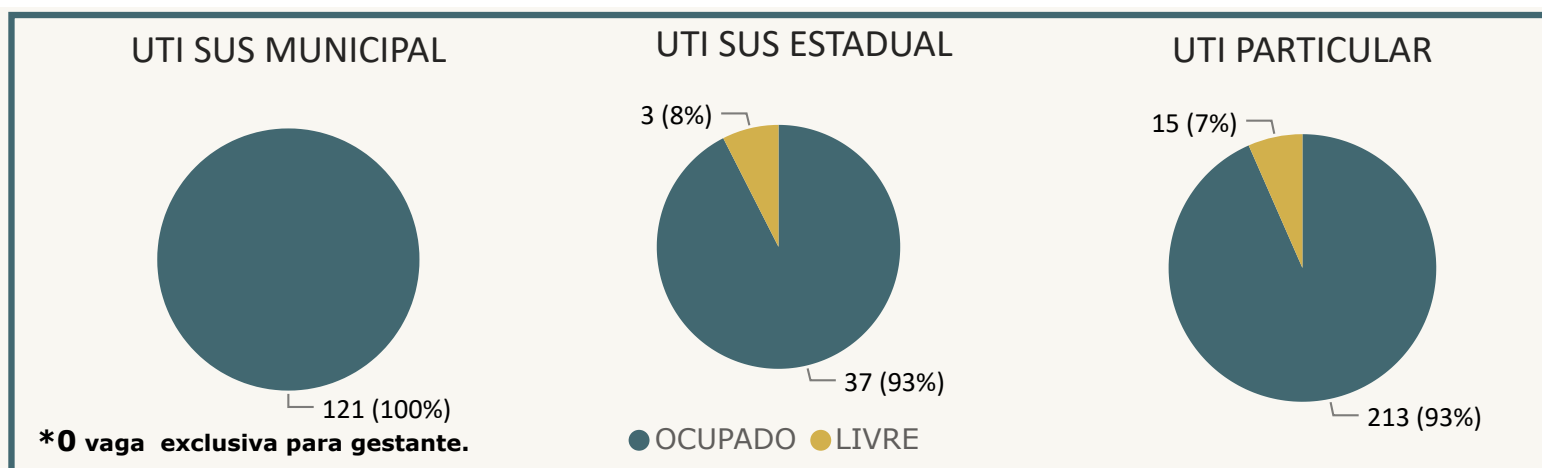
**Internados em
ENFERMARIA COVID**

452

**Internados em
UTI COVID**

371

OCUPAÇÃO EM UTI COVID



Obs: Dados relacionados a ocupação de leitos UTI SUS MUNICIPAL extraídos da fonte CROSS.

Dados atualizado em 16/03/2021 as 14:00. Fonte: Departamento de Vigilância em Saúde de Campinas-SP.

Dados referentes aos hospitais públicos e privados do município.



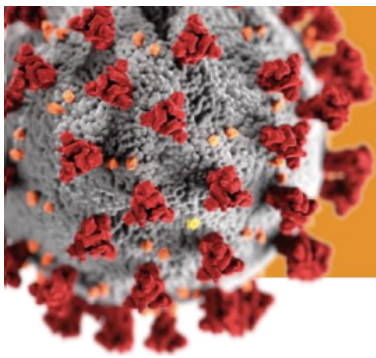
PREFEITURA DE
CAMPINAS

SECRETARIA
DE SAÚDE

DEVISA Departamento de
Vigilância em Saúde



COMITÊ MUNICIPAL DE ENFRENTAMENTO
DA PANDEMIA DE INFECÇÃO HUMANA
PELO NOVO CORONAVÍRUS (COVID-19)



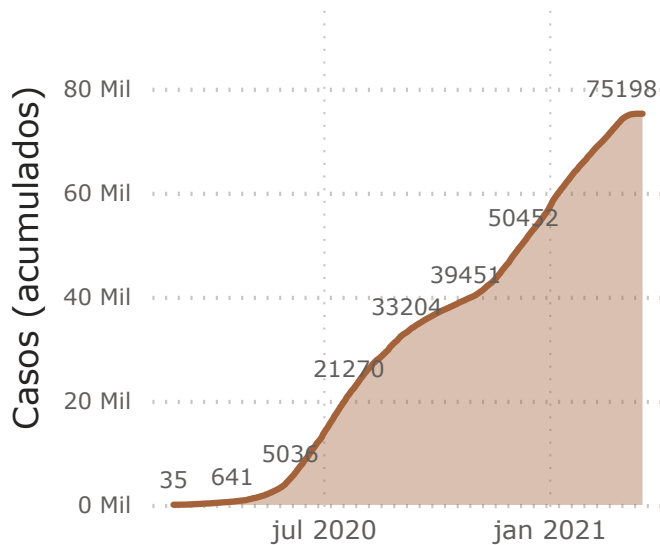
**NOVO
CORONAVÍRUS
COVID-19**

CAMPINAS

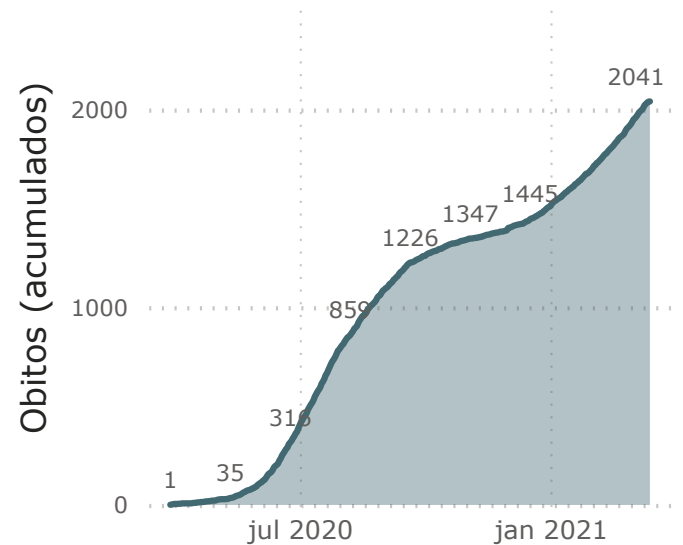
Acesse: <http://covid-19.campinas.sp.gov.br>

SITUAÇÃO EPIDEMIOLÓGICA DIÁRIA - 16/03/2021

Casos por Data de Início de Sintomas



Óbitos por Data de Ocorrência do Óbito



DETALHAMENTO DOS ÓBITOS POR COVID

ÓBITOS DIVULGADOS NAS ÚLTIMAS 24 HORAS OCORRIDOS NO SUS E NA REDE PRIVADA

Data óbito	Idade	Sexo	Comorbidade
27/02/2021	76	Masculino	NÃO
17/02/2021	83	Feminino	NÃO
13/02/2021	66	Feminino	NÃO
12/03/2021	53	Masculino	SIM
12/03/2021	62	Masculino	SIM
12/03/2021	65	Feminino	SIM
12/03/2021	71	Masculino	SIM
12/03/2021	89	Masculino	SIM
11/03/2021	80	Feminino	SIM
11/03/2021	94	Feminino	SIM
10/03/2021	78	Masculino	NÃO
06/03/2021	47	Feminino	SIM

Data óbito	Idade	Sexo	Comorbidade
13/03/2021	36	Masculino	SIM
13/03/2021	49	Masculino	SIM
13/03/2021	72	Masculino	SIM
13/03/2021	73	Masculino	SIM
13/03/2021	78	Feminino	SIM
14/03/2021	57	Masculino	SIM
14/03/2021	63	Masculino	SIM
14/03/2021	67	Masculino	SIM
14/03/2021	73	Masculino	SIM
14/03/2021	83	Feminino	SIM
15/03/2021	73	Masculino	SIM

Dados atualizado em 16/03/2021 as 14:00. Fonte: Departamento de Vigilância em Saúde de Campinas-SP.
Dados referentes aos hospitais públicos e privados do município.

