

NOVO
CORONAVÍRUS
COVID-19

CAMPINAS

Acesse: <http://covid-19.campinas.sp.gov.br>

SITUAÇÃO EPIDEMIOLÓGICA DIÁRIA - 16/03/2022

Dados atualizado as 13:24 . Fonte: Departamento de Vigilância em Saúde de Campinas-SP.
Dados referentes aos serviços públicos e privados do município.

CASOS

184.358

699
NOVOS CASOS

ÓBITOS

4.992

4
NOVOS ÓBITOS

TOTAL DE VACINAS APLICADAS

2.592.693

1ª DOSE

1.037.357

2ª DOSE

971.072

DOSE ÚNICA

32.994

DOSE ADICIONAL

551.270

47,4%

DA POPULAÇÃO INFANTIL (05-11)
COM 1ª DOSE

72,6%

DA POPULAÇÃO ADOLESCENTE (12-17)
COM 1ª DOSE

96,2%

DA POPULAÇÃO ADULTA (18+)
COM 1ª e 2ª ou DOSE ÚNICA

19,7%

DA POPULAÇÃO INFANTIL (05-11)
COM 1ª e 2ª DOSE

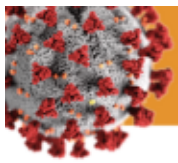
61,8%

DA POPULAÇÃO ADOLESCENTE (12-17)
COM 1ª e 2ª DOSE

57,6%

DA POPULAÇÃO ADULTA (18+)
COM DOSE ADICIONAL

Para mais informações acesse: <http://vacina.campinas.sp.gov.br/vacinas/covid-19>.



INTERNADOS CONFIRMADOS COM COVID 19

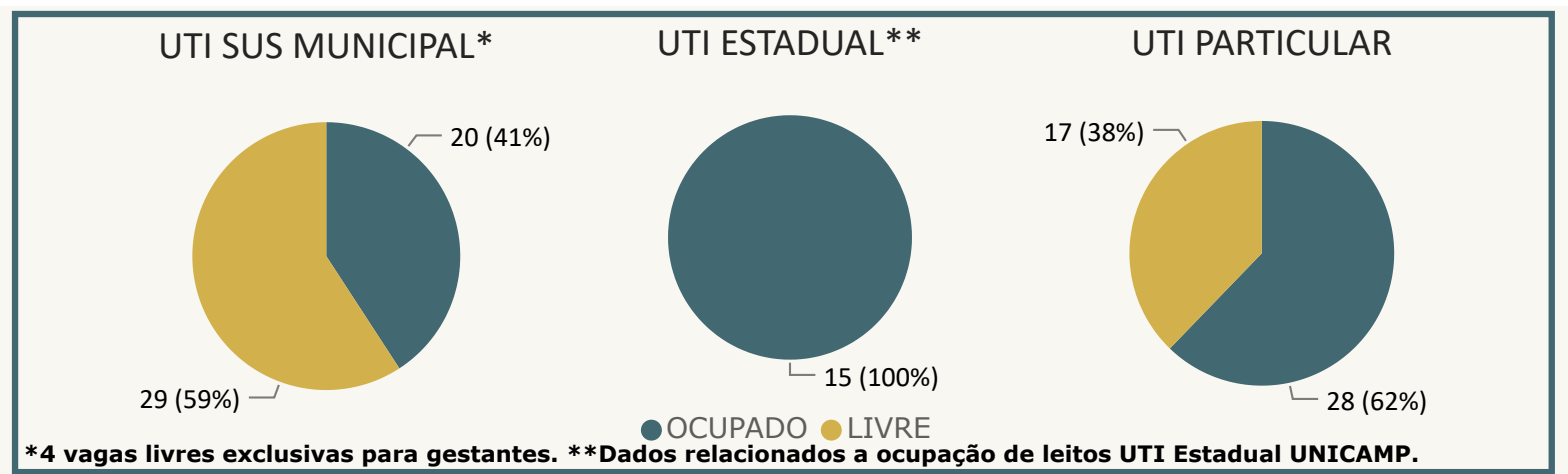
ENFERMARIA

51

UTI

29

OCUPAÇÃO EM UTIs DESTINADAS A DOENÇAS RESPIRATÓRIAS (SRAG)

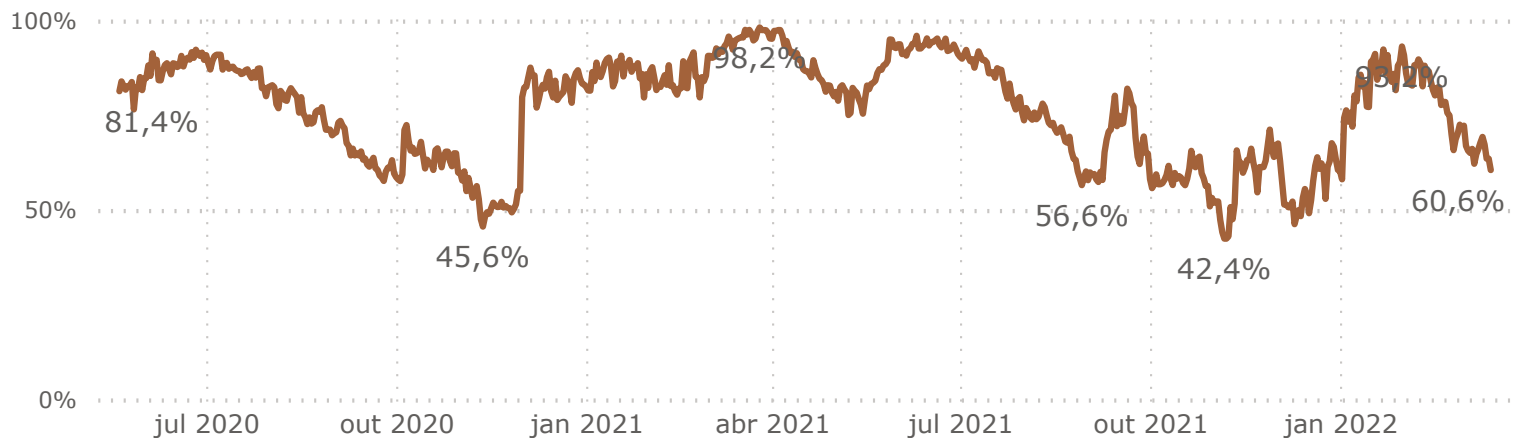


Demais dados Estaduais acessar: <https://www.saopaulo.sp.gov.br/planosp/simi/leitosp/>.

Obs: Dados relacionados a ocupação de leitos UTI SUS MUNICIPAL extraídos da fonte CROSS.

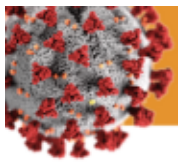
TAXA DE OCUPAÇÃO EM UTIs DESTINADAS A DOENÇAS RESPIRATÓRIAS (SRAG)

Média da Taxa de Ocupação UTI SRAG para a rede SUS e PARTICULAR

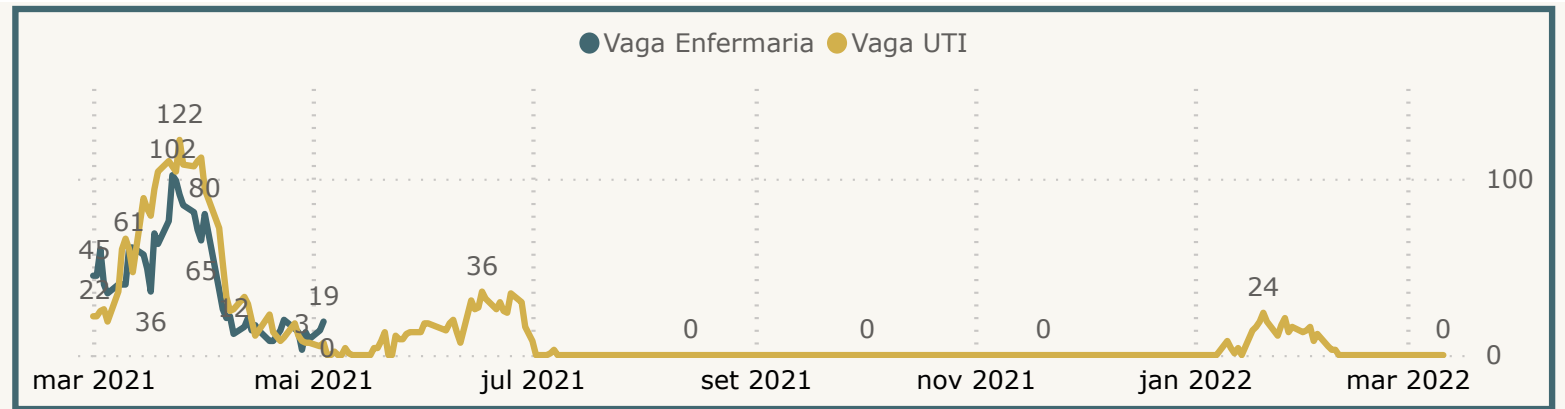


Dados atualizado as 13:24 . Fonte: Departamento de Vigilância em Saúde de Campinas-SP.

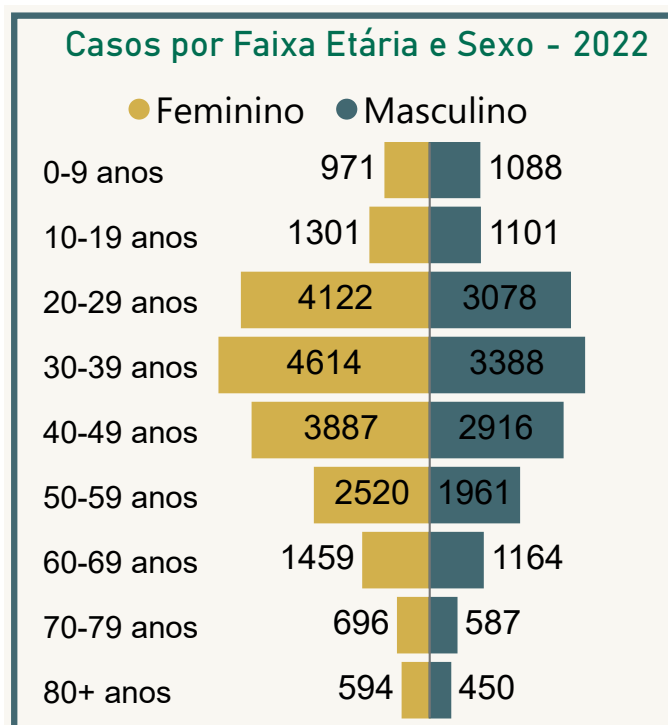
Dados referentes aos serviços públicos e privados do município.



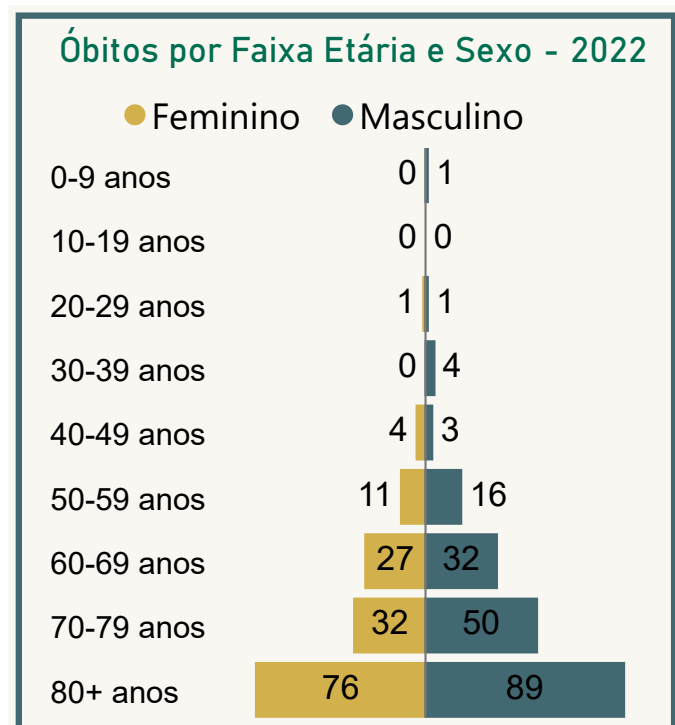
PACIENTES ADULTOS AGUARDANDO VAGA NO SUS MUNICIPAL



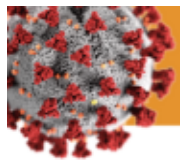
CASOS 2022



ÓBITOS 2022



Dados atualizado as 13:24 . Fonte: Departamento de Vigilância em Saúde de Campinas-SP.
Dados referentes aos serviços públicos e privados do município.



DETALHAMENTO DOS ÓBITOS POR COVID

NOVOS ÓBITOS DIVULGADOS OCORRIDOS NO SUS E NA REDE PRIVADA

Data óbito	Idade	Sexo	Comorbidade
28/02/2022	64	Feminino	SIM
27/02/2022	66	Feminino	SIM
14/03/2022	81	Masculino	SIM
25/01/2022	82	Masculino	NÃO

Dados atualizado as 13:24 . Fonte: Departamento de Vigilância em Saúde de Campinas-SP.
Dados referentes aos serviços públicos e privados do município.