

**NOVO
CORONAVÍRUS
COVID-19**

CAMPINAS

Acesse: <http://covid-19.campinas.sp.gov.br>

SITUAÇÃO EPIDEMIOLÓGICA DIÁRIA - 16/08/2021

TOTAL DE VACINAS APLICADAS

1099246

1ª dose: 764431 2ª dose: 307835 Única: 26980

CASOS

131974

575
CASOS divulgados nas últimas 24h

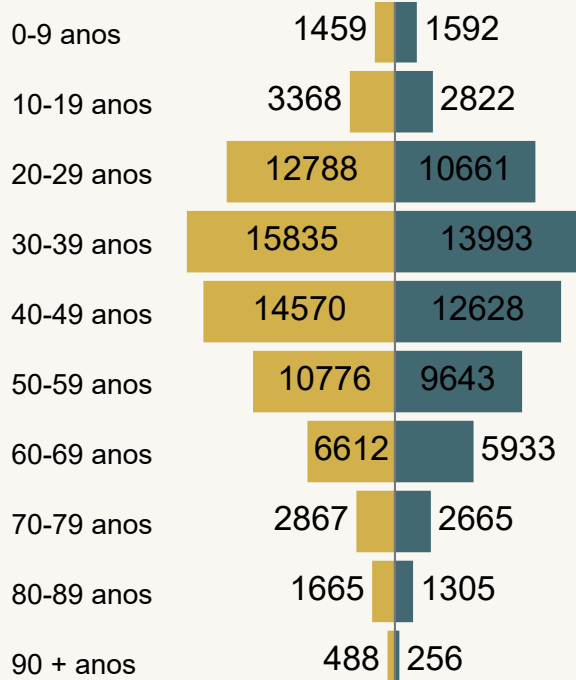
ÓBITOS

4223

28
ÓBITOS divulgados nas últimas 24h

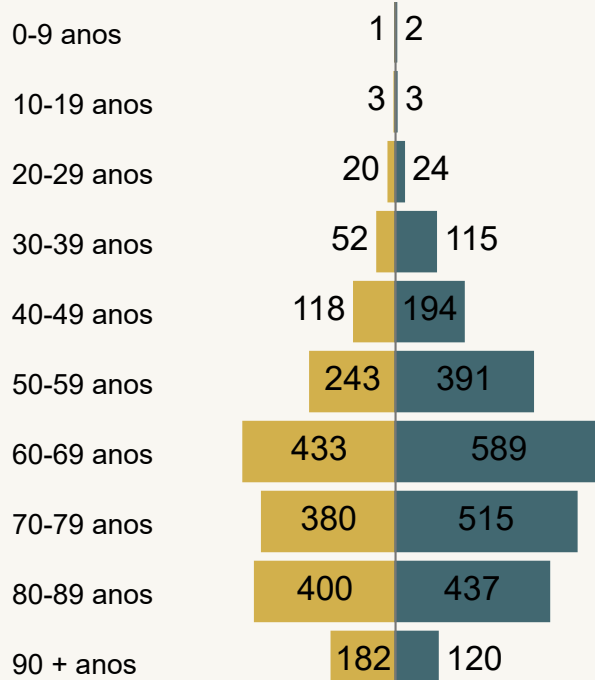
Casos por Faixa Etária e Sexo

● Feminino ● Masculino



Óbitos por Faixa Etária e Sexo

● Feminino ● Masculino



Dados atualizado em 16/08/2021 às 12:00. Fonte: Departamento de Vigilância em Saúde de Campinas-SP. Dados referentes aos serviços públicos e privados do município.*Obs.: Informações com sexo indefinido ou ignorado não estão na pirâmide etária.



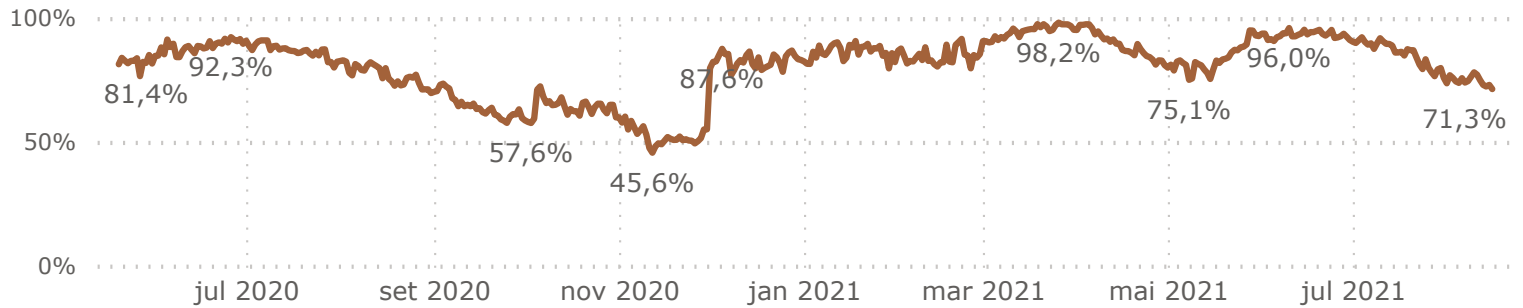
NOVO CORONAVÍRUS COVID-19 | CAMPINAS

Acesse: <http://covid-19.campinas.sp.gov.br>

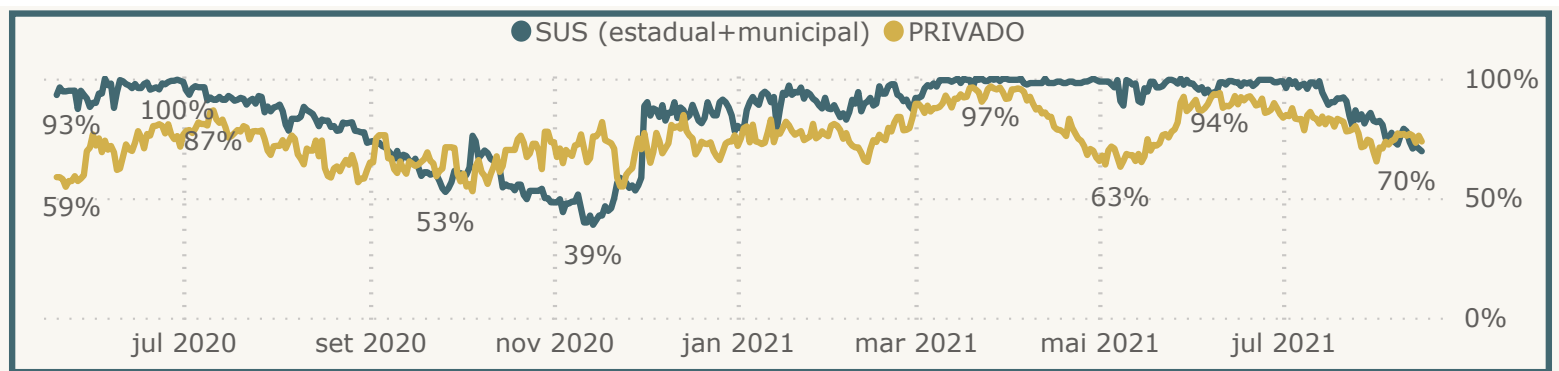
SITUAÇÃO EPIDEMIOLÓGICA DIÁRIA - 16/08/2021

TAXA DE OCUPAÇÃO UTI COVID

Média da Taxa de Ocupação UTI COVID entre SUS e PARTICULAR



TAXA DE OCUPAÇÃO UTI COVID



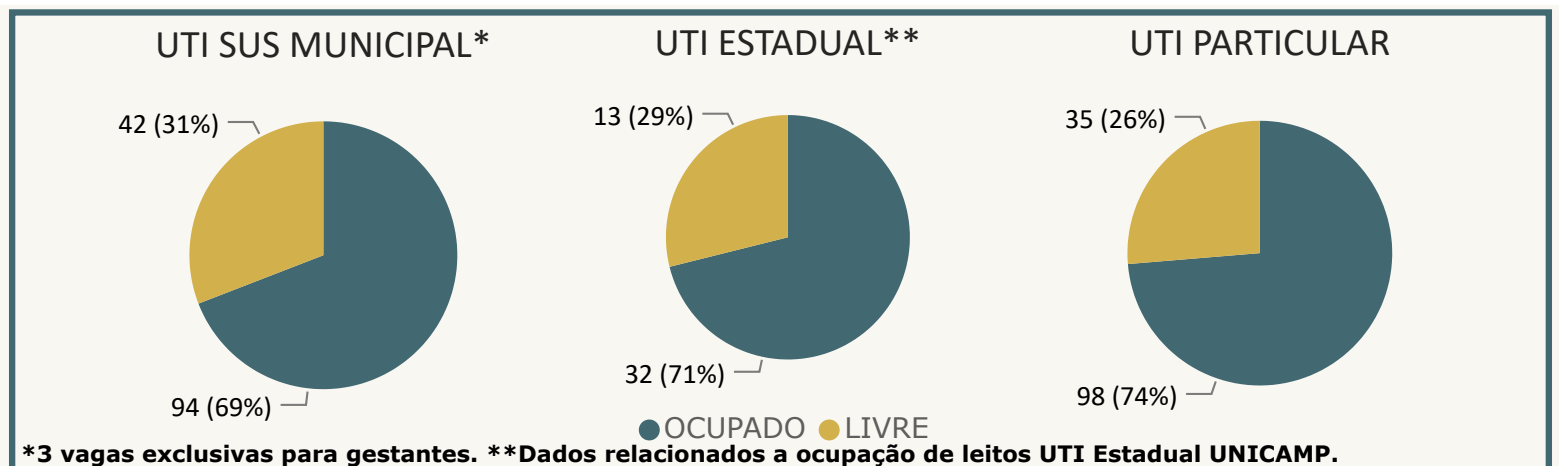
Internados em ENFERMARIA COVID

263

Internados em UTI COVID

224

OCUPAÇÃO EM UTI COVID



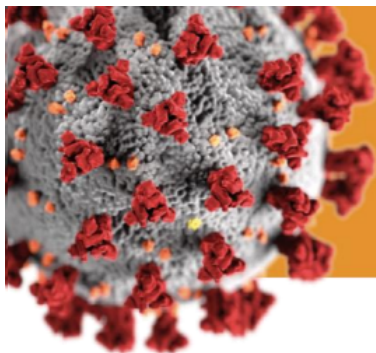
*3 vagas exclusivas para gestantes. **Dados relacionados a ocupação de leitos UTI Estadual UNICAMP.

Demais dados Estaduais acessar: <https://www.saopaulo.sp.gov.br/planosp/simi/leitosp/>.

Obs: Dados relacionados a ocupação de leitos UTI SUS MUNICIPAL extraídos da fonte CROSS.

Dados atualizado em 16/08/2021 as 12:00. Fonte: Departamento de Vigilância em Saúde de Campinas-SP.

Dados referentes aos hospitais públicos e privados municipais.



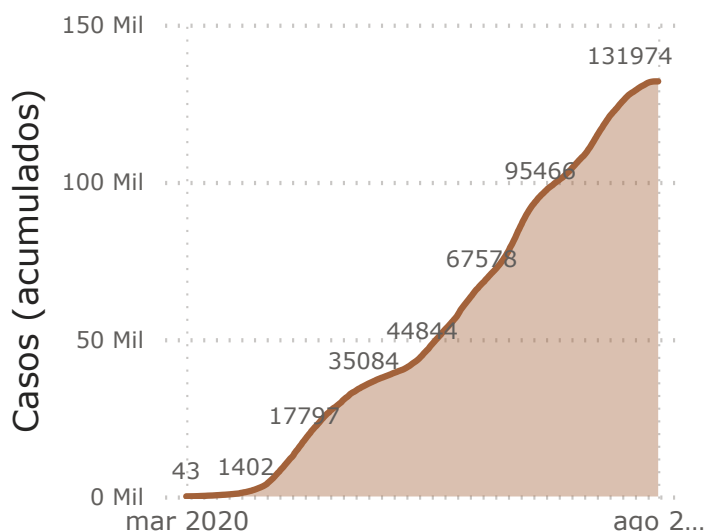
**NOVO
CORONAVÍRUS
COVID-19**

CAMPINAS

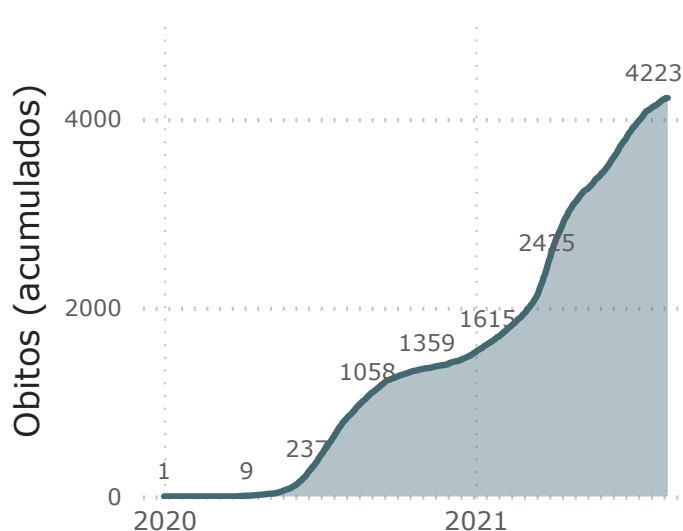
Acesse: <http://covid-19.campinas.sp.gov.br>

SITUAÇÃO EPIDEMIOLÓGICA DIÁRIA - 16/08/2021

Casos por Data de Início de Sintomas



Óbitos por Data de Ocorrência do Óbito



DETALHAMENTO DOS ÓBITOS POR COVID

ÓBITOS DIVULGADOS NAS ÚLTIMAS 24 HORAS OCORRIDOS NO SUS E NA REDE PRIVADA

Data óbito	Idade	Sexo	Comorbidade
05/08/2021	71	Feminino	SIM
12/08/2021	71	Feminino	SIM
12/08/2021	71	Masculino	SIM
12/08/2021	70	Feminino	SIM
13/08/2021	68	Masculino	SIM
12/08/2021	64	Masculino	SIM
20/07/2021	64	Masculino	NÃO
07/08/2021	63	Feminino	SIM
06/08/2021	59	Masculino	SIM
09/08/2021	58	Masculino	NÃO
13/08/2021	50	Feminino	SIM
12/08/2021	46	Masculino	NÃO
12/06/2021	45	Masculino	NÃO
09/08/2021	35	Masculino	SIM

Data óbito	Idade	Sexo	Comorbidade
12/08/2021	72	Masculino	SIM
12/08/2021	74	Feminino	SIM
07/08/2021	75	Feminino	SIM
27/07/2021	75	Masculino	SIM
09/08/2021	77	Masculino	SIM
12/08/2021	82	Feminino	SIM
04/08/2021	83	Masculino	NÃO
10/08/2021	83	Feminino	SIM
13/08/2021	83	Feminino	SIM
03/08/2021	84	Masculino	SIM
12/08/2021	84	Masculino	SIM
10/08/2021	89	Feminino	SIM
12/08/2021	91	Feminino	SIM
06/08/2021	92	Feminino	NÃO

Dados atualizado em 16/08/2021 as 15:00. Fonte: Departamento de Vigilância em Saúde de Campinas-SP.
Dados referentes aos hospitais públicos e privados do município.



PREFEITURA DE
CAMPINAS

SECRETARIA
DE SAÚDE

DEVISA Departamento de
Vigilância em Saúde



COMITÊ MUNICIPAL DE ENFRENTAMENTO
DA PANDEMIA DE INFECÇÃO HUMANA
PELO NOVO CORONAVÍRUS (COVID-19)