

**NOVO  
CORONAVÍRUS  
COVID-19**

# CAMPINAS

Acesse: <http://covid-19.campinas.sp.gov.br>

## SITUAÇÃO EPIDEMIOLÓGICA DIÁRIA - 17/01/2022

### TOTAL DE VACINAS APLICADAS

# 2.237.378

**1ª dose** 969.580    **2ª e única dose** 962.092    **Dose adicional** 305.706

### CASOS

# 148.628

419  
NOVOS CASOS

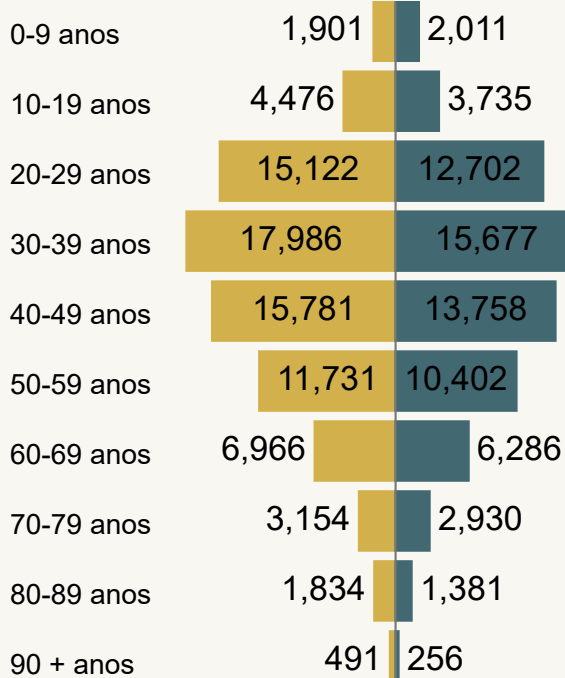
### ÓBITOS

# 4.643

7  
NOVOS ÓBITOS

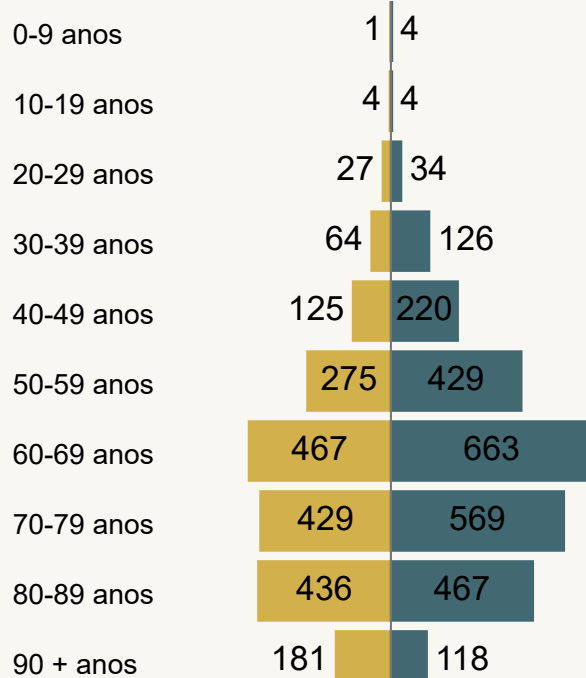
#### Casos por Faixa Etária e Sexo

● Feminino ● Masculino



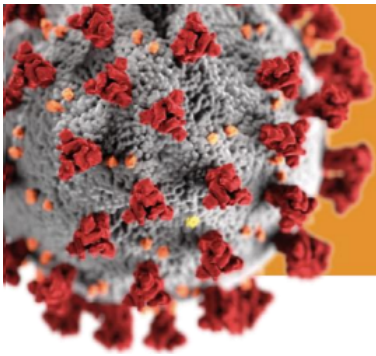
#### Óbitos por Faixa Etária e Sexo

● Feminino ● Masculino



Dados atualizado em 17/01/2022 às 14:00. Fonte: Departamento de Vigilância em Saúde de Campinas-SP. Dados referentes aos serviços públicos e privados do município.\*Obs.: Informações com sexo indefinido ou ignorado não estão na pirâmide etária.





**NOVO  
CORONAVÍRUS  
COVID-19**

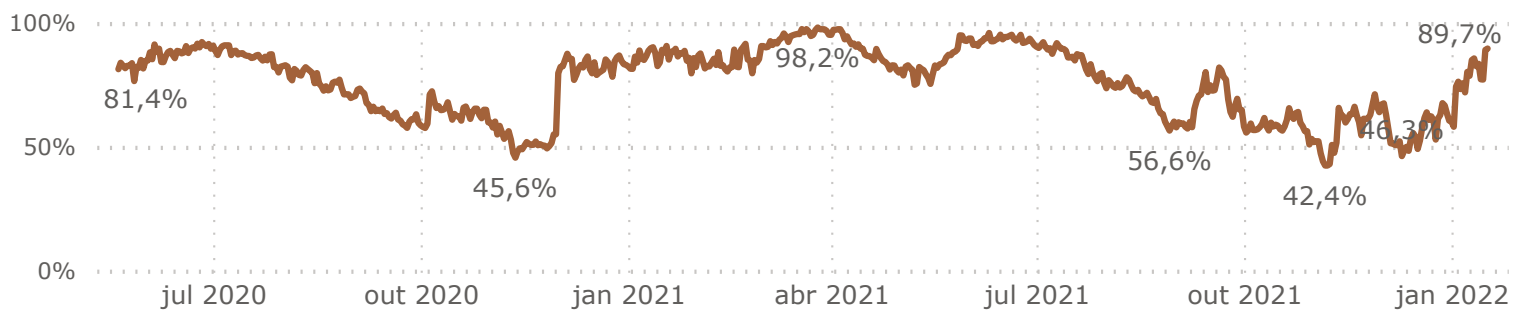
**CAMPINAS**

Acesse: <http://covid-19.campinas.sp.gov.br>

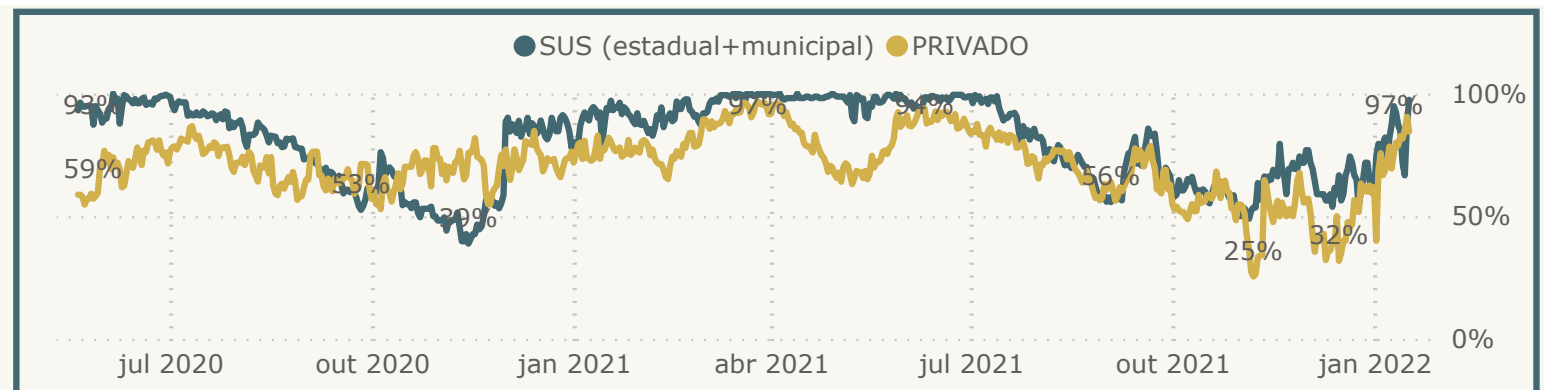
## SITUAÇÃO EPIDEMIOLÓGICA DIÁRIA - 17/01/2022

### TAXA DE OCUPAÇÃO UTI por DOENÇAS RESPIRATÓRIAS (SRAG)

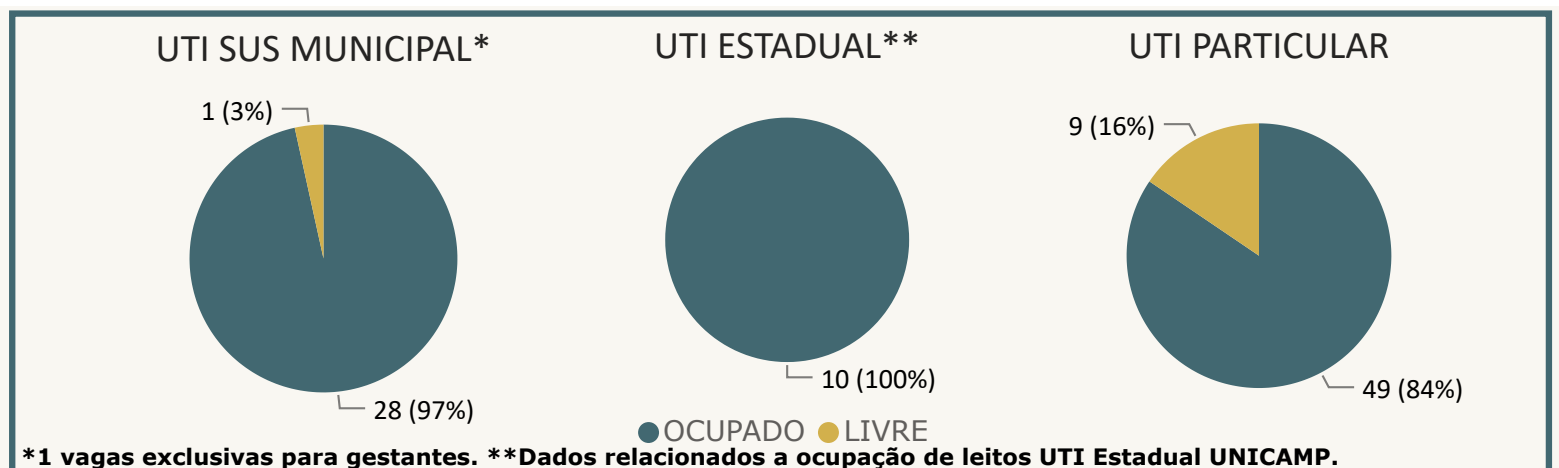
Média da Taxa de Ocupação UTI SRAG para a rede SUS e PARTICULAR



### TAXA DE OCUPAÇÃO UTI por DOENÇAS RESPIRATÓRIAS (SRAG)



### OCUPAÇÃO EM UTI por DOENÇAS RESPIRATÓRIAS (SRAG)



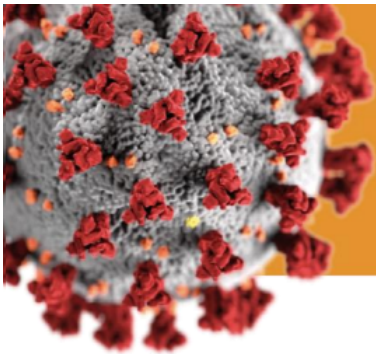
\*1 vagas exclusivas para gestantes. \*\*Dados relacionados a ocupação de leitos UTI Estadual UNICAMP.

Demais dados Estaduais acessar: <https://www.saopaulo.sp.gov.br/planosp/simi/leitos/>.

Obs: Dados relacionados a ocupação de leitos UTI SUS MUNICIPAL extraídos da fonte CROSS.

Dados atualizado em 17/01/2022 as 14:00. Fonte: Departamento de Vigilância em Saúde de Campinas-SP.

Dados referentes aos hospitais públicos e privados municipais.



**NOVO  
CORONAVÍRUS  
COVID-19**

# CAMPINAS

Acesse: <http://covid-19.campinas.sp.gov.br>

## SITUAÇÃO EPIDEMIOLÓGICA DIÁRIA - 17/01/2022

### INTERNADOS CONFIRMADOS COM COVID

ENFERMARIA	91
UTI	37

### DETALHAMENTO DOS ÓBITOS POR COVID

NOVOS ÓBITOS DIVULGADOS OCORRIDOS NO SUS E NA REDE PRIVADA

Data óbito	Idade	Sexo	Comorbidade
15/04/2021	35	Masculino	NÃO
08/01/2022	38	Masculino	SIM
18/04/2021	53	Masculino	NÃO
09/01/2022	61	Masculino	NÃO
12/01/2022	61	Feminino	SIM
12/01/2022	64	Masculino	SIM
12/01/2022	87	Feminino	SIM

Dados atualizado em 17/01/2022 as 14:00. Fonte: Departamento de Vigilância em Saúde de Campinas-SP.  
Dados referentes aos hospitais públicos e privados do município.