

NOVO  
CORONAVÍRUS  
COVID-19

CAMPINAS

Acesse: <http://covid-19.campinas.sp.gov.br>

## SITUAÇÃO EPIDEMIOLÓGICA DIÁRIA - 17/02/2022

Dados atualizado as 14:00. Fonte: Departamento de Vigilância em Saúde de Campinas-SP.

Dados referentes aos serviços públicos e privados do município.

### CASOS

161.158

40  
NOVOS CASOS

### ÓBITOS

4.872

6  
NOVOS ÓBITOS

- Dados de casos do e-SUS VE atualizados até 15/02/2022. Sistemas de Informação do Ministério da Saúde fora do ar, até o momento .

## TOTAL DE VACINAS APLICADAS

2.482.318

1ª DOSE

1.055.931

2ª DOSE

941.183

DOSE ADICIONAL

485.204

38,2%

DA POPULAÇÃO INFANTIL (05-11)  
COM PELO MENOS UMA DOSE

71,8%

DA POPULAÇÃO ADOLESCENTE (12-17)  
COM PELO MENOS UMA DOSE

95,7%

DA POPULAÇÃO ADULTA (18+)  
COM VACINAÇÃO COMPLETA

0,0%

DA POPULAÇÃO INFANTIL (05-11)  
COM VACINAÇÃO COMPLETA

60,1%

DA POPULAÇÃO ADOLESCENTE (12-17)  
COM VACINAÇÃO COMPLETA

50,7%

DA POPULAÇÃO ADULTA (18+)  
COM DOSE ADICIONAL

Para mais informações acesse: <http://vacina.campinas.sp.gov.br/vacinas/covid-19>



Departamento  
de Vigilância  
em Saúde



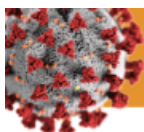
Secretaria  
Municipal de Saúde  
de Campinas



COMITÊ MUNICIPAL DE ENFRENTAMENTO  
DA PANDEMIA DE INFECÇÃO HUMANA  
PELO NOVO CORONAVÍRUS (COVID-19)



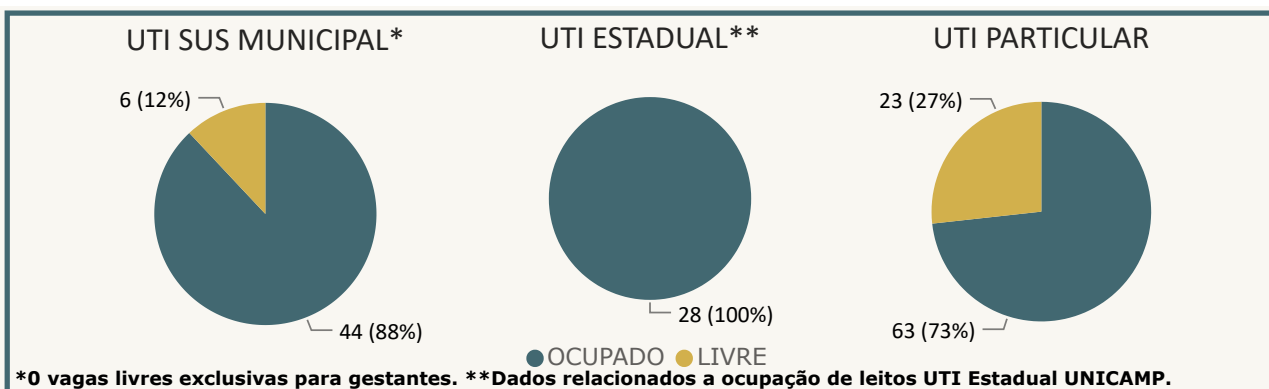
PREFEITURA DE  
CAMPINAS



## INTERNADOS CONFIRMADOS COM COVID

ENFERMARIA	183	UTI	109
------------	-----	-----	-----

## OCUPAÇÃO EM UTI por DOENÇAS RESPIRATÓRIAS (SRAG)



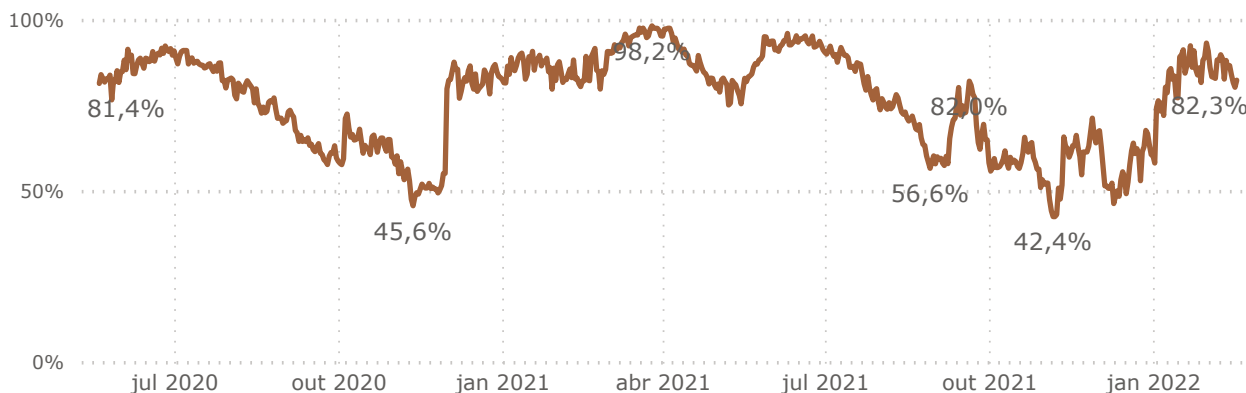
\*0 vagas livres exclusivas para gestantes. \*\*Dados relacionados a ocupação de leitos UTI Estadual UNICAMP.

Demais dados Estaduais acessar: <https://www.saopaulo.sp.gov.br/planosp/simi/leitosp/>.

Obs: Dados relacionados a ocupação de leitos UTI SUS MUNICIPAL extraídos da fonte CROSS.

## TAXA DE OCUPAÇÃO UTI por DOENÇAS RESPIRATÓRIAS (SRAG)

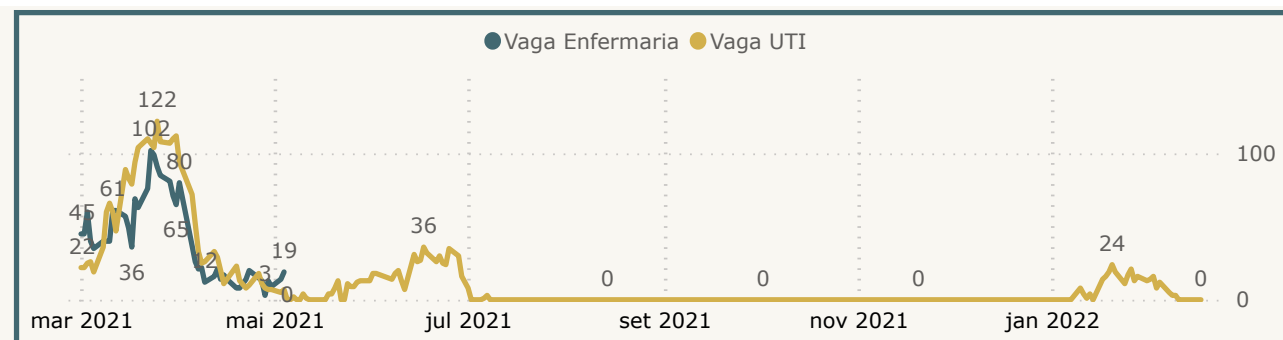
Média da Taxa de Ocupação UTI SRAG para a rede SUS e PARTICULAR



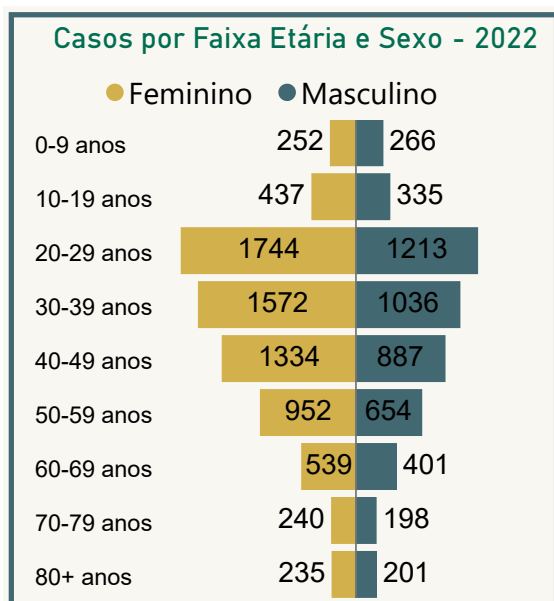
Dados atualizado as 14:00. Fonte: Departamento de Vigilância em Saúde de Campinas-SP.

Dados referentes aos serviços públicos e privados do município.

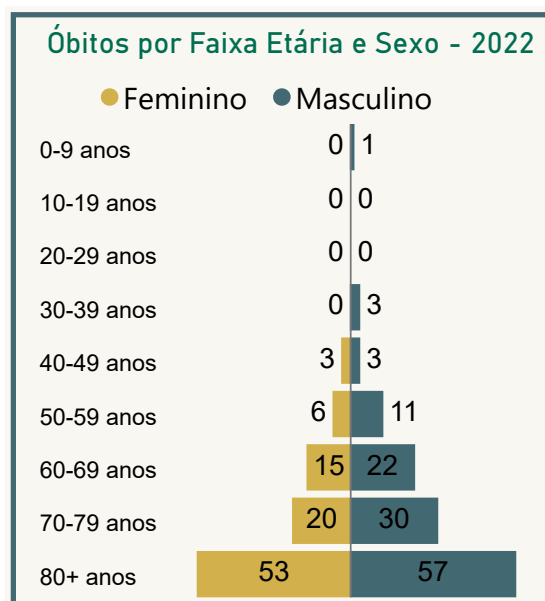
## PACIENTES ADULTOS AGUARDANDO VAGA NO SUS MUNICIPAL



## CASOS 2022

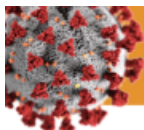


## ÓBITOS 2022



Dados atualizado as 14:00. Fonte: Departamento de Vigilância em Saúde de Campinas-SP.

Dados referentes aos serviços públicos e privados do município.



## DETALHAMENTO DOS ÓBITOS POR COVID

NOVOS ÓBITOS DIVULGADOS OCORRIDOS NO SUS E NA REDE PRIVADA

Data óbito	Idade	Sexo	Comorbidade
08/02/2022	91	Feminino	SIM
02/08/2021	86	Masculino	NÃO
15/02/2022	81	Masculino	SIM
11/02/2022	71	Masculino	SIM
12/02/2022	64	Feminino	SIM
31/01/2022	63	Masculino	NÃO

Dados atualizado as 14:00. Fonte: Departamento de Vigilância em Saúde de Campinas-SP.

Dados referentes aos serviços públicos e privados do município.