

NOVO  
CORONAVÍRUS  
COVID-19

# CAMPINAS

Acesse: <http://covid-19.campinas.sp.gov.br>

## SITUAÇÃO EPIDEMIOLÓGICA DIÁRIA - 17/03/2022

Dados atualizado as 15:40 . Fonte: Departamento de Vigilância em Saúde de Campinas-SP.  
Dados referentes aos serviços públicos e privados do município.

### CASOS

185.115

757  
NOVOS CASOS

### ÓBITOS

4.996

4  
NOVOS ÓBITOS

## TOTAL DE VACINAS APLICADAS

2.596.572

1ª DOSE

1.038.053

2ª DOSE

972.144

DOSE ÚNICA

33.025

DOSE ADICIONAL

553.350

47,9%

DA POPULAÇÃO INFANTIL (05-11)  
COM 1ª DOSE

72,7%

DA POPULAÇÃO ADOLESCENTE (12-17)  
COM 1ª DOSE

96,2%

DA POPULAÇÃO ADULTA (18+)  
COM 1ª e 2ª ou DOSE ÚNICA

20,4%

DA POPULAÇÃO INFANTIL (05-11)  
COM 1ª e 2ª DOSE

61,9%

DA POPULAÇÃO ADOLESCENTE (12-17)  
COM 1ª e 2ª DOSE

57,8%

DA POPULAÇÃO ADULTA (18+)  
COM DOSE ADICIONAL

Para mais informações acesse: <http://vacina.campinas.sp.gov.br/vacinas/covid-19>.



Departamento  
de Vigilância  
em Saúde



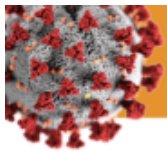
Secretaria  
Municipal de Saúde  
de Campinas



COMITÊ MUNICIPAL DE ENFRENTAMENTO  
DA PANDEMIA DE INFECÇÃO HUMANA  
PELO NOVO CORONAVÍRUS (COVID-19)



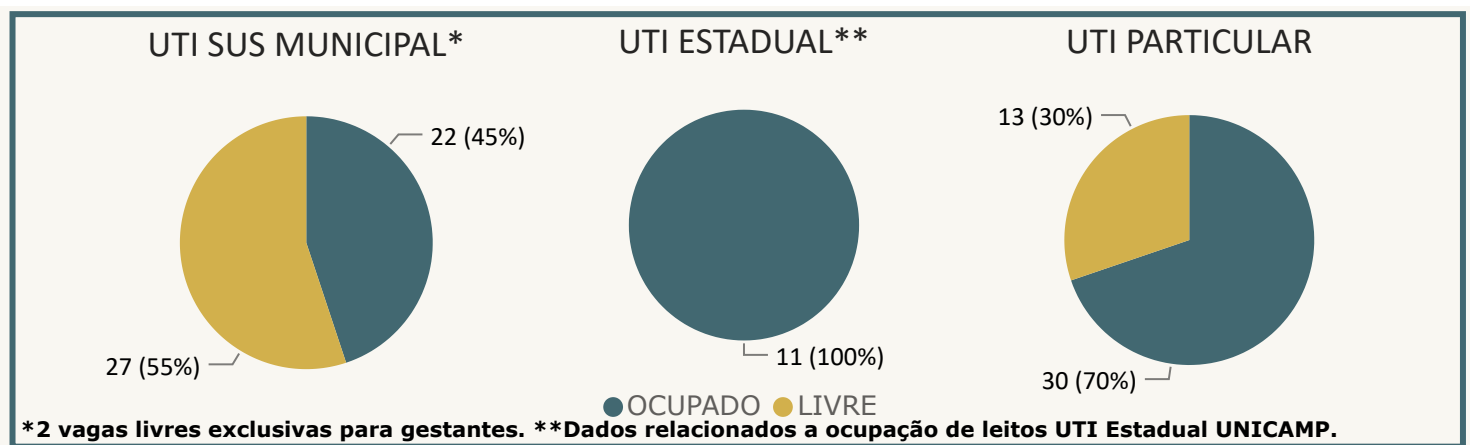
PREFEITURA DE  
CAMPINAS



### INTERNADOS CONFIRMADOS COM COVID 19

ENFERMARIA	49	UTI	26
------------	----	-----	----

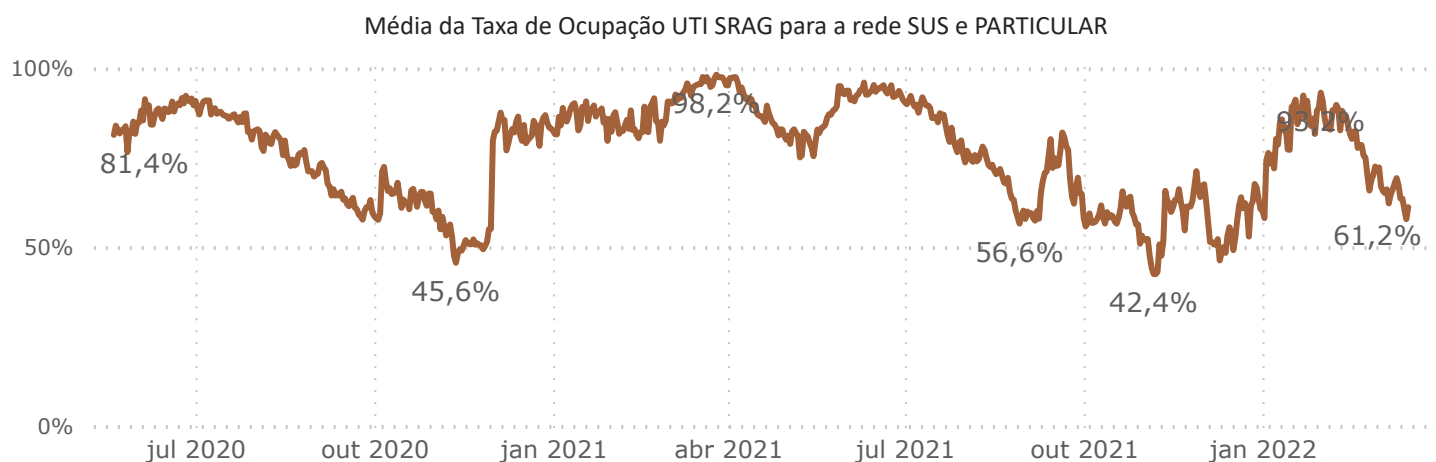
### OCUPAÇÃO EM UTIs DESTINADAS A DOENÇAS RESPIRATÓRIAS (SRAG)



Demais dados Estaduais acessar: <https://www.saopaulo.sp.gov.br/planosp/simi/leitosp/>.

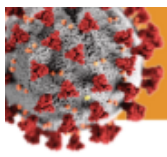
Obs: Dados relacionados a ocupação de leitos UTI SUS MUNICIPAL extraídos da fonte CROSS.

### TAXA DE OCUPAÇÃO EM UTIs DESTINADAS A DOENÇAS RESPIRATÓRIAS (SRAG)

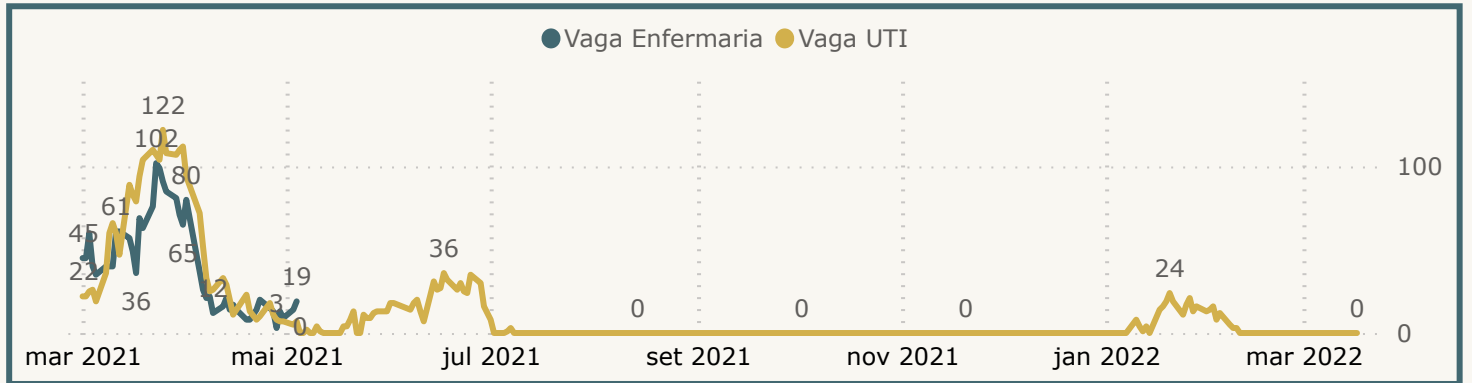


Dados atualizado as 15:40 . Fonte: Departamento de Vigilância em Saúde de Campinas-SP.

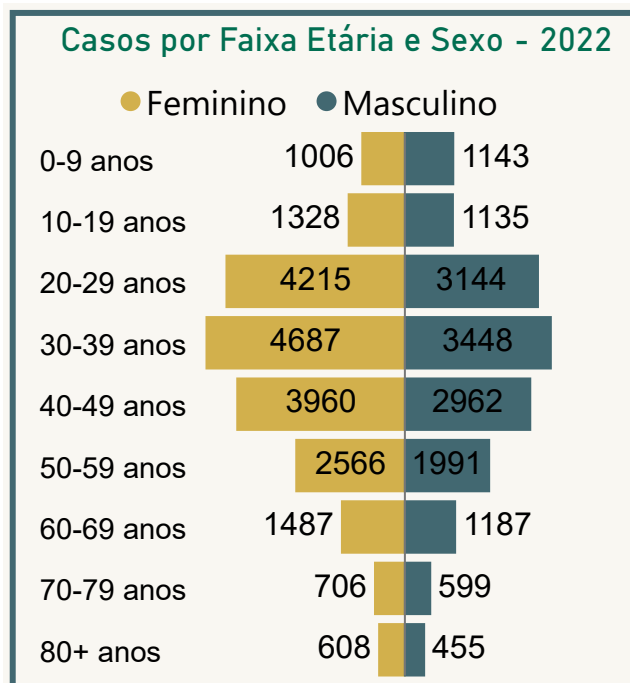
Dados referentes aos serviços públicos e privados do município.



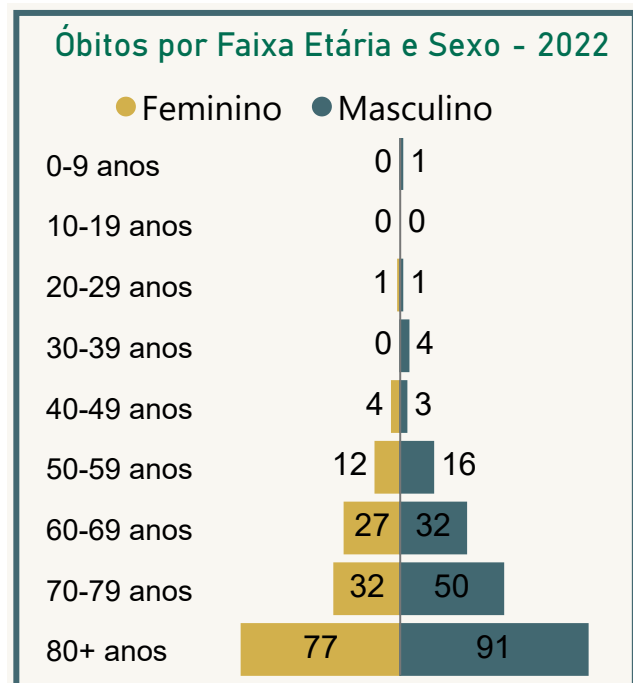
## PACIENTES ADULTOS AGUARDANDO VAGA NO SUS MUNICIPAL



## CASOS 2022

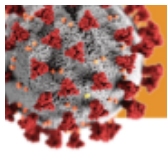


## ÓBITOS 2022



Dados atualizado as 15:40 . Fonte: Departamento de Vigilância em Saúde de Campinas-SP.

Dados referentes aos serviços públicos e privados do município.



## DETALHAMENTO DOS ÓBITOS POR COVID

NOVOS ÓBITOS DIVULGADOS OCORRIDOS NO SUS E NA REDE PRIVADA

Data óbito	Idade	Sexo	Comorbidade
24/02/2022	54	Feminino	SIM
14/03/2022	82	Masculino	SIM
14/03/2022	85	Masculino	SIM
04/02/2022	86	Feminino	NÃO

Dados atualizado as 15:40 . Fonte: Departamento de Vigilância em Saúde de Campinas-SP.

Dados referentes aos serviços públicos e privados do município.