

**NOVO  
CORONAVÍRUS  
COVID-19**

# CAMPINAS

Acesse: <http://covid-19.campinas.sp.gov.br>

## SITUAÇÃO EPIDEMIOLÓGICA DIÁRIA - 17/08/2021

### TOTAL DE VACINAS APLICADAS

# 1116147

**1ª dose:** 770989    **2ª dose:** 317918    **Única:** 27240

### CASOS

# 132265

291  
CASOS divulgados nas últimas 24h

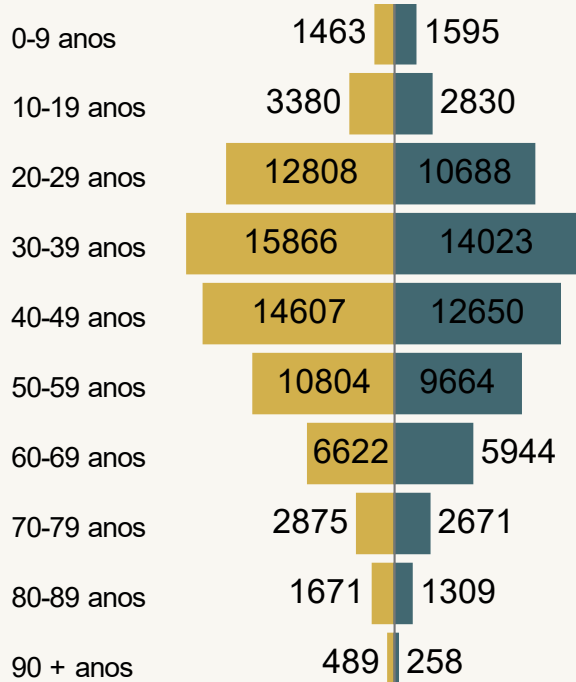
### ÓBITOS

# 4241

18  
ÓBITOS divulgados nas últimas 24h

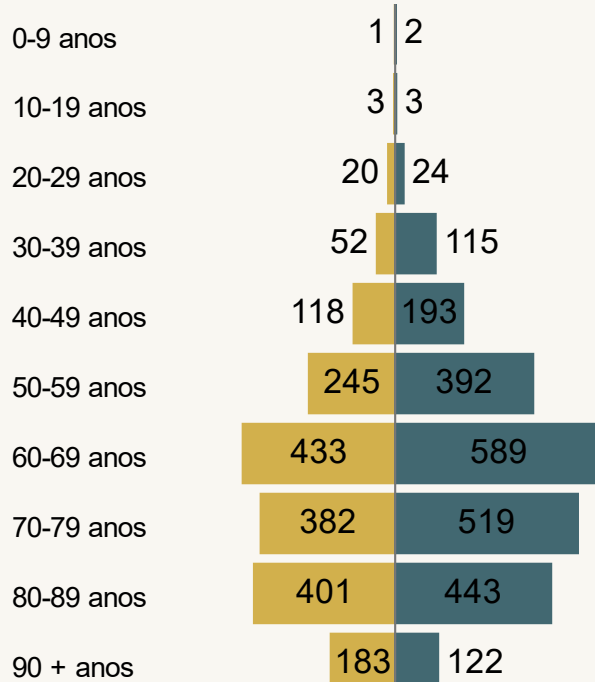
#### Casos por Faixa Etária e Sexo

● Feminino ● Masculino



#### Óbitos por Faixa Etária e Sexo

● Feminino ● Masculino



Dados atualizado em 17/08/2021 as 14:00. Fonte: Departamento de Vigilância em Saúde de Campinas-SP. Dados referentes aos serviços públicos e privados do município.\*Obs.: Informações com sexo indefinido ou ignorado não estão na pirâmide etária.



**NOVO  
CORONAVÍRUS  
COVID-19**

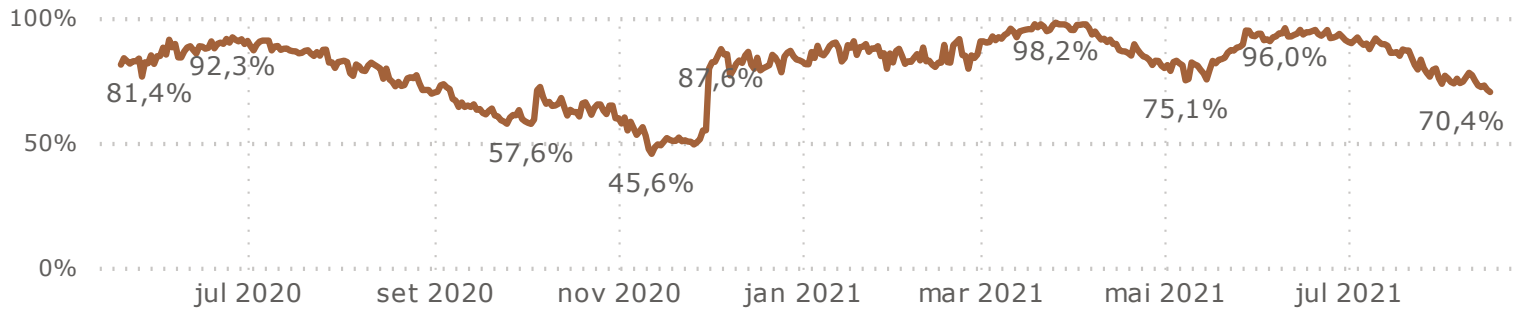
**CAMPINAS**

Acesse: <http://covid-19.campinas.sp.gov.br>

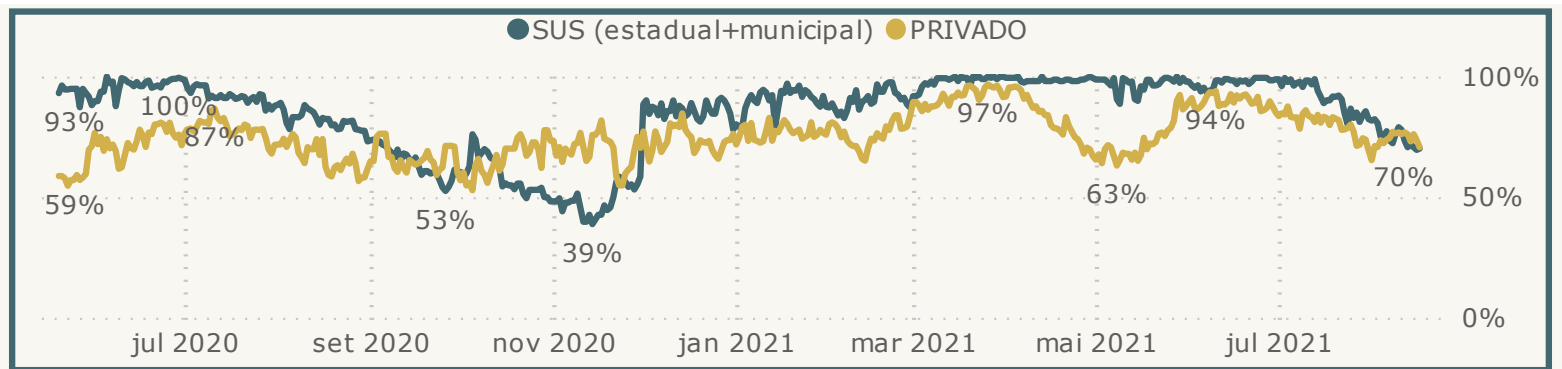
## SITUAÇÃO EPIDEMIOLÓGICA DIÁRIA - 17/08/2021

### TAXA DE OCUPAÇÃO UTI COVID

Média da Taxa de Ocupação UTI COVID entre SUS e PARTICULAR



### TAXA DE OCUPAÇÃO UTI COVID



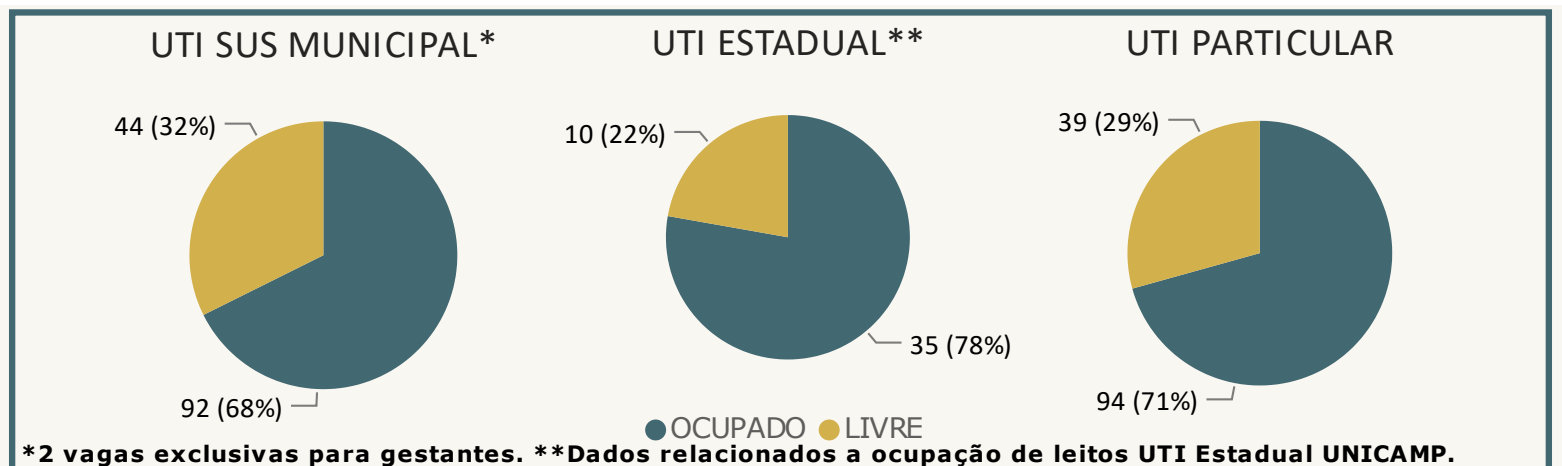
**Internados em  
ENFERMARIA COVID**

**270**

**Internados em  
UTI COVID**

**221**

### OCUPAÇÃO EM UTI COVID



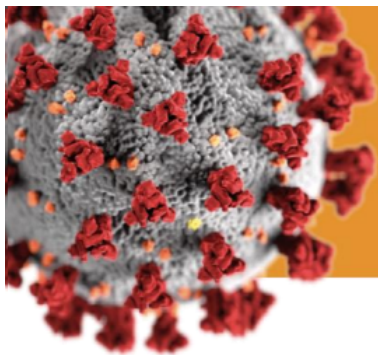
\*2 vagas exclusivas para gestantes. \*\*Dados relacionados a ocupação de leitos UTI Estadual UNICAMP.

Demais dados Estaduais acessar: <https://www.saopaulo.sp.gov.br/planosp/simi/leitosp/>.

Obs: Dados relacionados a ocupação de leitos UTI SUS MUNICIPAL extraídos da fonte CROSS.

Dados atualizado em 17/08/2021 as 14:00. Fonte: Departamento de Vigilância em Saúde de Campinas-SP.

Dados referentes aos hospitais públicos e privados municipais.



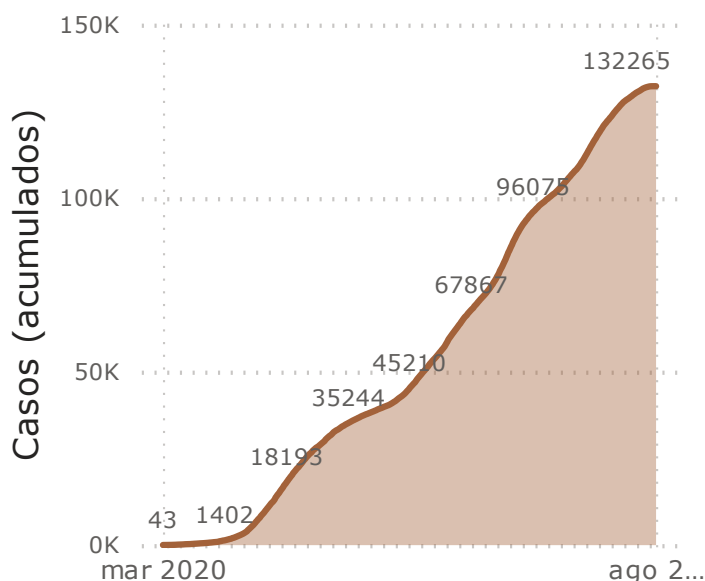
**NOVO  
CORONAVÍRUS  
COVID-19**

**CAMPINAS**

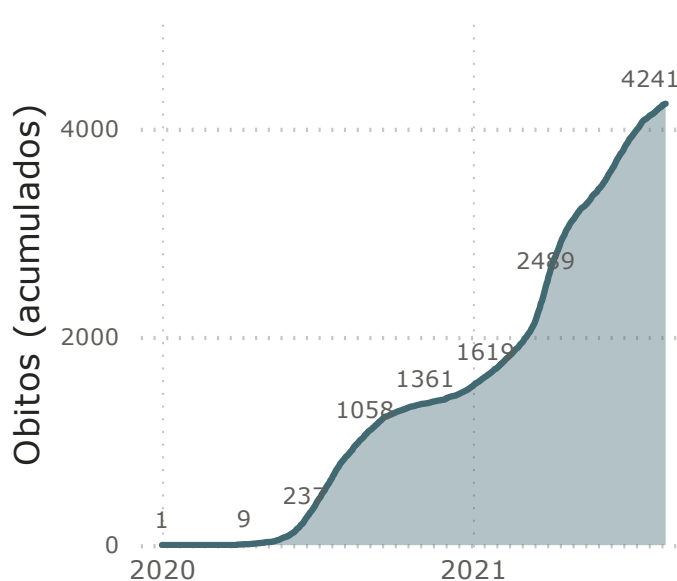
Acesse: <http://covid-19.campinas.sp.gov.br>

## SITUAÇÃO EPIDEMIOLÓGICA DIÁRIA - 17/08/2021

Casos por Data de Início de Sintomas



Óbitos por Data de Ocorrência do Óbito



### DETALHAMENTO DOS ÓBITOS POR COVID

ÓBITOS DIVULGADOS NAS ÚLTIMAS 24 HORAS OCORRIDOS NO SUS E NA REDE PRIVADA

Data óbito	Idade	Sexo	Comorbidade
12/08/2021	50	Feminino	NÃO
13/08/2021	55	Feminino	SIM
16/08/2021	69	Masculino	SIM
13/08/2021	70	Feminino	SIM
15/08/2021	70	Masculino	SIM
12/08/2021	72	Masculino	SIM
16/08/2021	75	Masculino	SIM
31/07/2021	76	Feminino	SIM

Data óbito	Idade	Sexo	Comorbidade
11/08/2021	83	Masculino	SIM
15/08/2021	83	Masculino	NÃO
10/08/2021	84	Masculino	SIM
15/08/2021	87	Masculino	NÃO
13/08/2021	88	Masculino	SIM
13/08/2021	89	Feminino	SIM
13/08/2021	89	Masculino	SIM
16/08/2021	89	Masculino	SIM
16/08/2021	92	Masculino	SIM
13/08/2021	97	Feminino	SIM

Dados atualizado em 17/08/2021 as 14:00. Fonte: Departamento de Vigilância em Saúde de Campinas-SP.  
Dados referentes aos hospitais públicos e privados do município.



SECRETARIA  
DE SAÚDE

**DEVISA** Departamento de  
Vigilância em Saúde



COMITÊ MUNICIPAL DE ENFRENTAMENTO  
DA PANDEMIAS DE INFECÇÃO HUMANA  
PELO NOVO CORONAVÍRUS (COVID-19)