

**NOVO  
CORONAVÍRUS  
COVID-19**

**CAMPINAS**

Acesse: <http://covid-19.campinas.sp.gov.br>

## SITUAÇÃO EPIDEMIOLÓGICA DIÁRIA - 18/02/2021

### TOTAL DE VACINAS APLICADAS

**70791**

**1ª dose: 56911**

**2ª dose: 13880**

### CASOS

**66880**

434  
CASOS divulgados nas últimas 24h

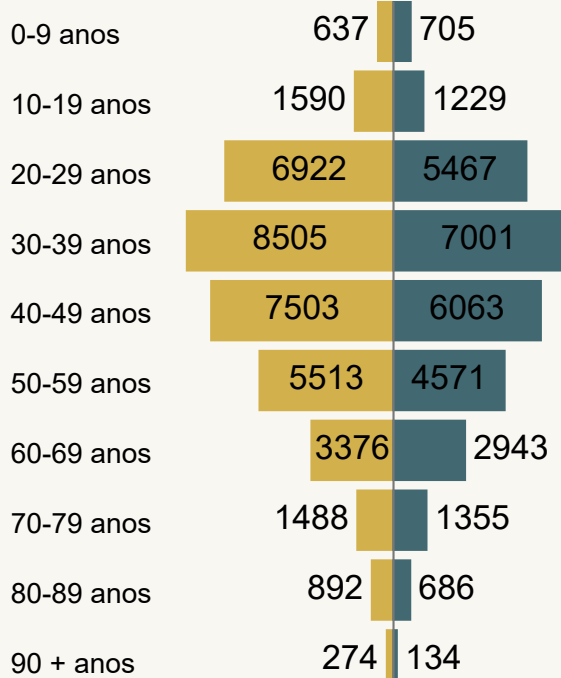
### ÓBITOS

**1795**

9  
ÓBITOS divulgados nas últimas 24h

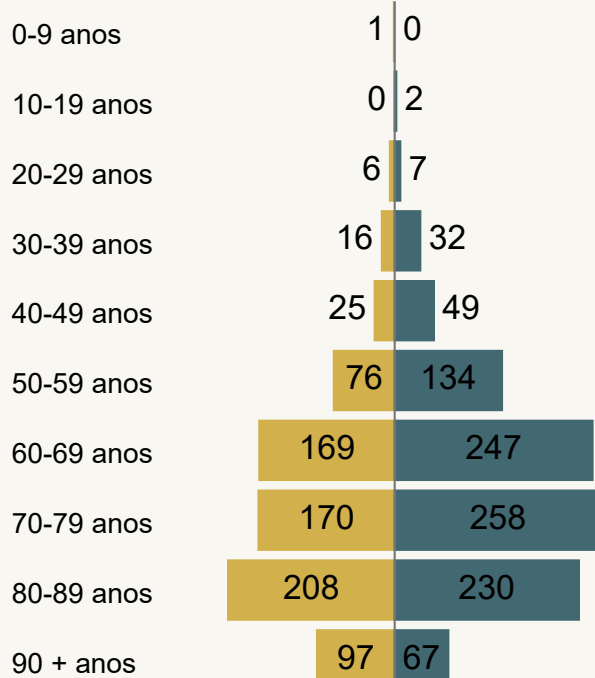
#### Casos por Faixa Etária e Sexo

● Feminino ● Masculino



#### Óbitos por Faixa Etária e Sexo

● Feminino ● Masculino



Dados atualizado em 18/02/2021 as 13:30. Fonte: Departamento de Vigilância em Saúde de Campinas-SP.  
Dados referentes aos serviços públicos e privados do município.



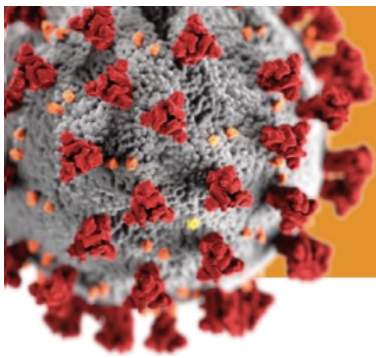
PREFEITURA DE  
**CAMPINAS**

SECRETARIA  
DE SAÚDE

**DEVISA** Departamento de  
Vigilância em Saúde



COMITÊ MUNICIPAL DE ENFRENTAMENTO  
DA PANDEMIA DE INFECÇÃO HUMANA  
PELO NOVO CORONAVÍRUS (COVID-19)



**NOVO  
CORONAVÍRUS  
COVID-19**

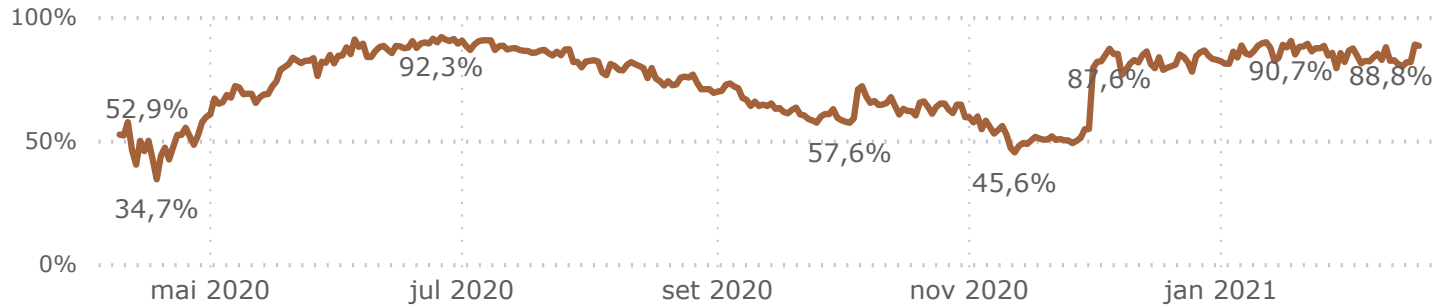
**CAMPINAS**

Acesse: <http://covid-19.campinas.sp.gov.br>

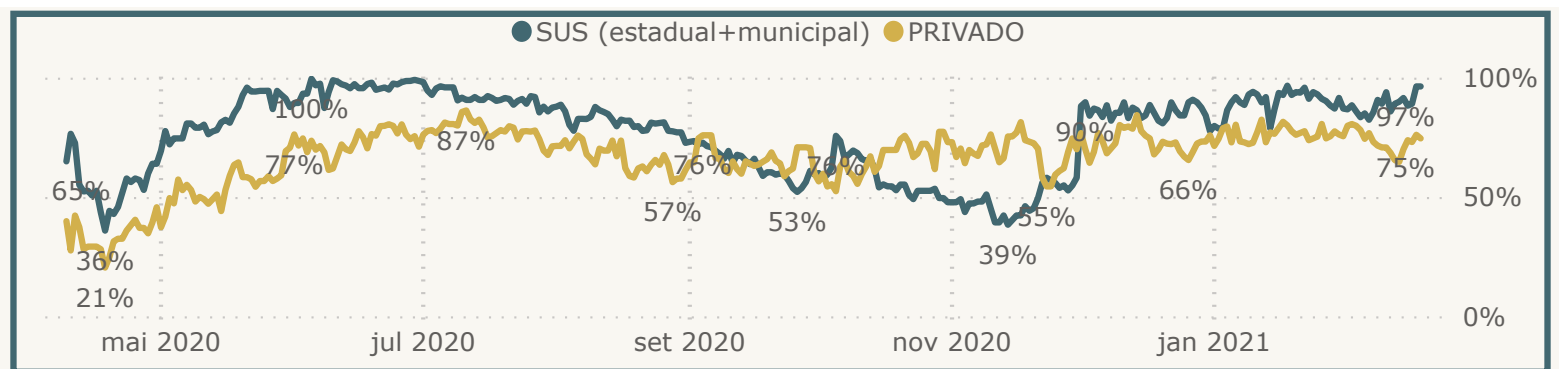
## SITUAÇÃO EPIDEMIOLÓGICA DIÁRIA - 18/02/2021

### TAXA DE OCUPAÇÃO UTI COVID

Média da Taxa de Ocupação UTI COVID entre SUS e PARTICULAR



### TAXA DE OCUPAÇÃO UTI COVID



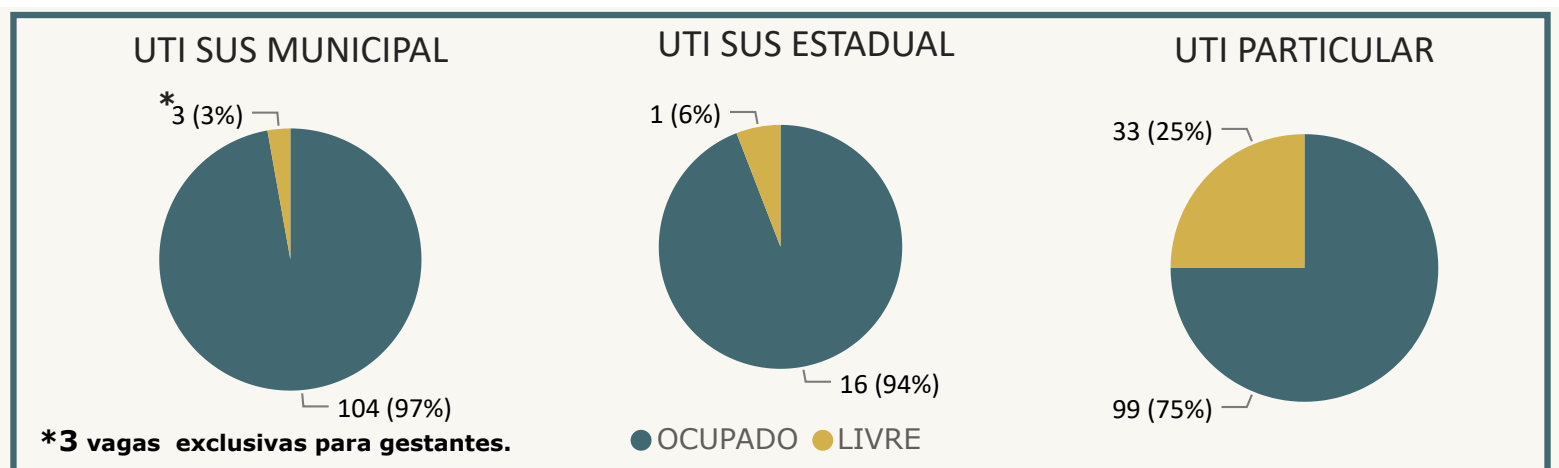
**Internados em  
ENFERMARIA COVID**

**257**

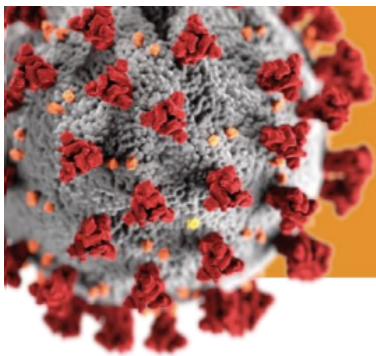
**Internados em  
UTI COVID**

**219**

### OCUPAÇÃO EM UTI COVID



Dados atualizado em 18/02/2021 as 13:30. Fonte: Departamento de Vigilância em Saúde de Campinas-SP.  
Dados referentes aos hospitais públicos e privados do município.



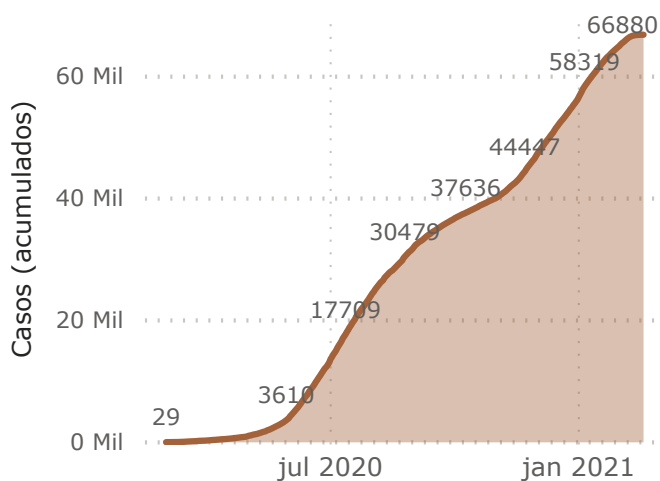
**NOVO  
CORONAVÍRUS  
COVID-19**

**CAMPINAS**

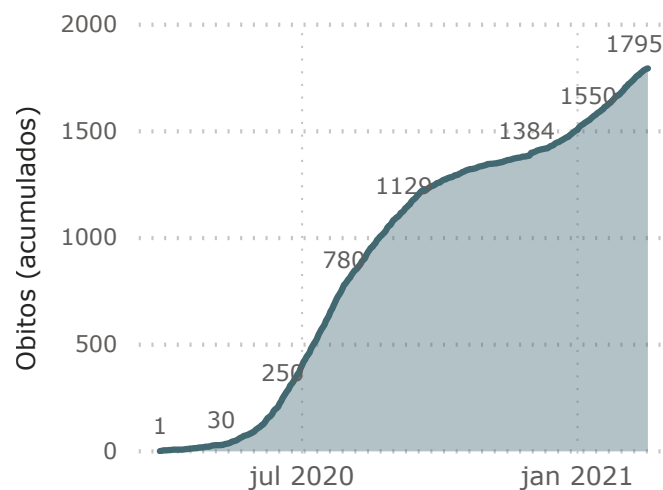
Acesse: <http://covid-19.campinas.sp.gov.br>

## SITUAÇÃO EPIDEMIOLÓGICA DIÁRIA - 18/02/2021

Casos por Data de Início de Sintomas



Óbitos por Data de Ocorrência do Óbito



### DETALHAMENTO DOS ÓBITOS POR COVID

ÓBITOS DIVULGADOS NAS ÚLTIMAS 24 HORAS OCORRIDOS NO SUS E NA REDE PRIVADA

Data óbito	Idade	Sexo	Comorbidade
17/12/2020	62	Masculino	Sim
17/02/2021	81	Masculino	Sim
17/02/2021	92	Feminino	Sim
16/02/2021	55	Masculino	Sim
16/02/2021	75	Feminino	Não
16/02/2021	77	Feminino	Sim
12/02/2021	71	Feminino	Sim
07/02/2021	59	Masculino	Sim
02/02/2021	82	Feminino	Sim

Dados atualizado em 18/02/2021 as 13:30. Fonte: Departamento de Vigilância em Saúde de Campinas-SP.  
Dados referentes aos hospitais públicos e privados do município.