

NOVO  
CORONAVÍRUS  
COVID-19

# CAMPINAS

Acesse: <http://covid-19.campinas.sp.gov.br>

## SITUAÇÃO EPIDEMIOLÓGICA DIÁRIA - 18/02/2022

Dados atualizado as 14:00. Fonte: Departamento de Vigilância em Saúde de Campinas-SP.  
Dados referentes aos serviços públicos e privados do município.

### CASOS

162.573

1.415  
NOVOS CASOS

### ÓBITOS

4.881

9  
NOVOS ÓBITOS

## TOTAL DE VACINAS APLICADAS

2.487.363

1ª DOSE

1.056.536

2ª DOSE

941.371

DOSE ADICIONAL

489.456

38,6%

DA POPULAÇÃO INFANTIL (05-11)  
COM PELO MENOS UMA DOSE

71,8%

DA POPULAÇÃO ADOLESCENTE (12-17)  
COM PELO MENOS UMA DOSE

95,7%

DA POPULAÇÃO ADULTA (18+)  
COM VACINAÇÃO COMPLETA

0,0%

DA POPULAÇÃO INFANTIL (05-11)  
COM VACINAÇÃO COMPLETA

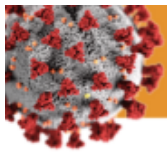
60,1%

DA POPULAÇÃO ADOLESCENTE (12-17)  
COM VACINAÇÃO COMPLETA

51,2%

DA POPULAÇÃO ADULTA (18+)  
COM DOSE ADICIONAL

Para mais informações acesse: <http://vacina.campinas.sp.gov.br/vacinas/covid-19>



## INTERNADOS CONFIRMADOS COM COVID

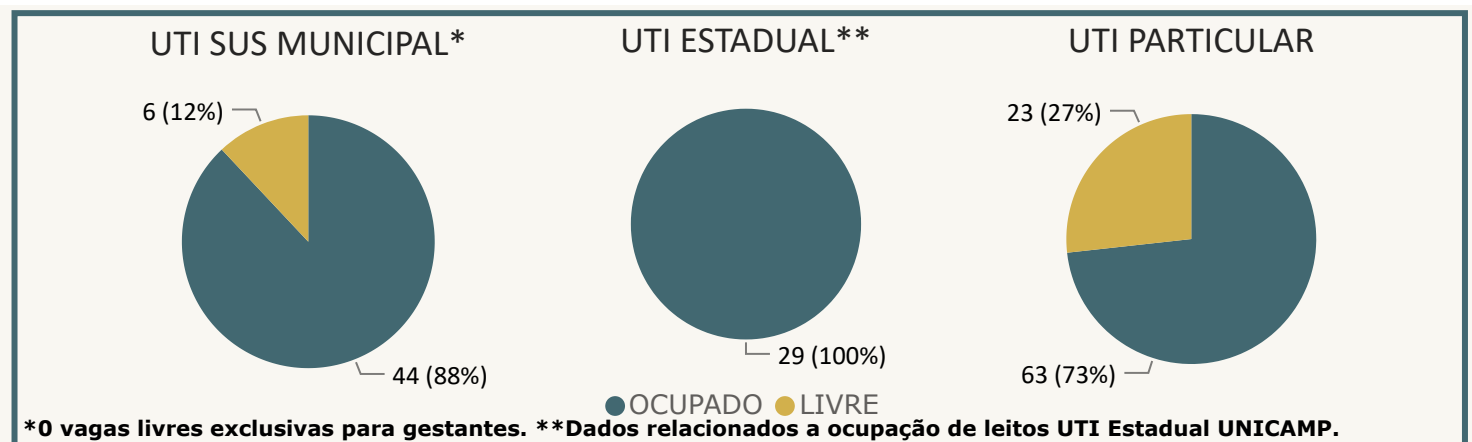
ENFERMARIA

163

UTI

110

## OCUPAÇÃO EM UTI por DOENÇAS RESPIRATÓRIAS (SRAG)

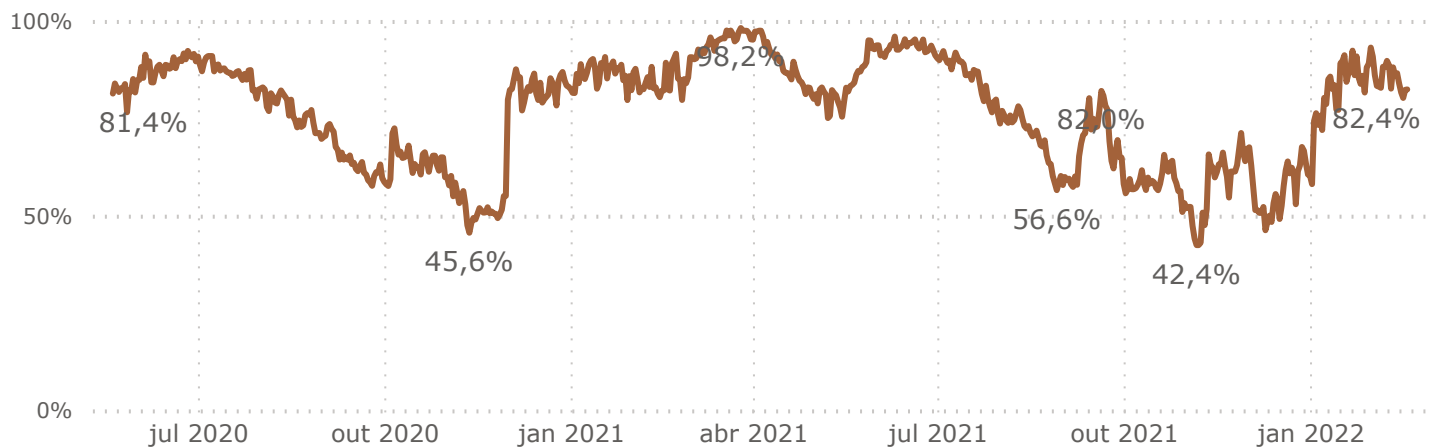


Demais dados Estaduais acessar: <https://www.saopaulo.sp.gov.br/planosp/simi/leitosp/>.

Obs: Dados relacionados a ocupação de leitos UTI SUS MUNICIPAL extraídos da fonte CROSS.

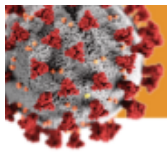
## TAXA DE OCUPAÇÃO UTI por DOENÇAS RESPIRATÓRIAS (SRAG)

Média da Taxa de Ocupação UTI SRAG para a rede SUS e PARTICULAR

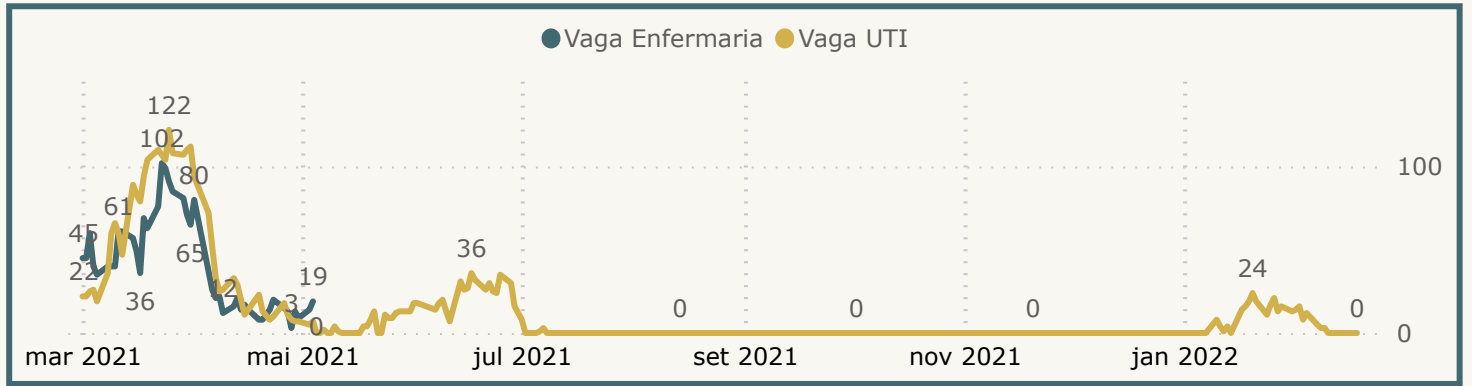


Dados atualizado as 14:00. Fonte: Departamento de Vigilância em Saúde de Campinas-SP.

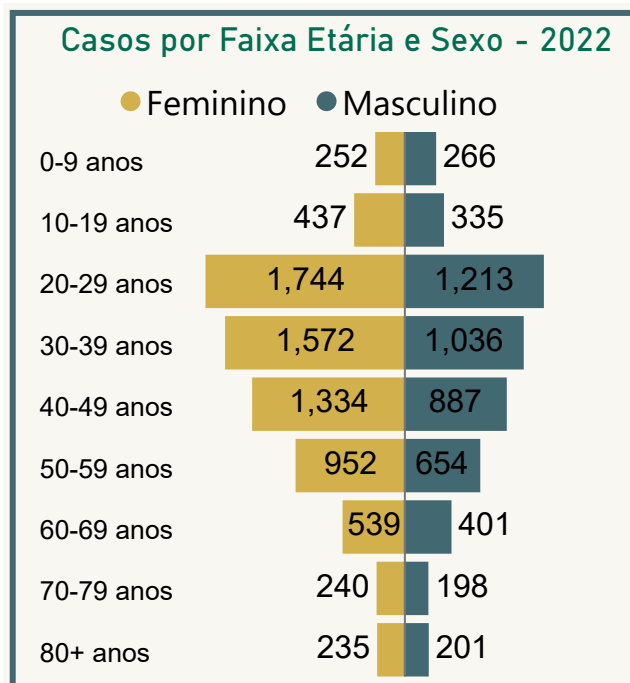
Dados referentes aos serviços públicos e privados do município.



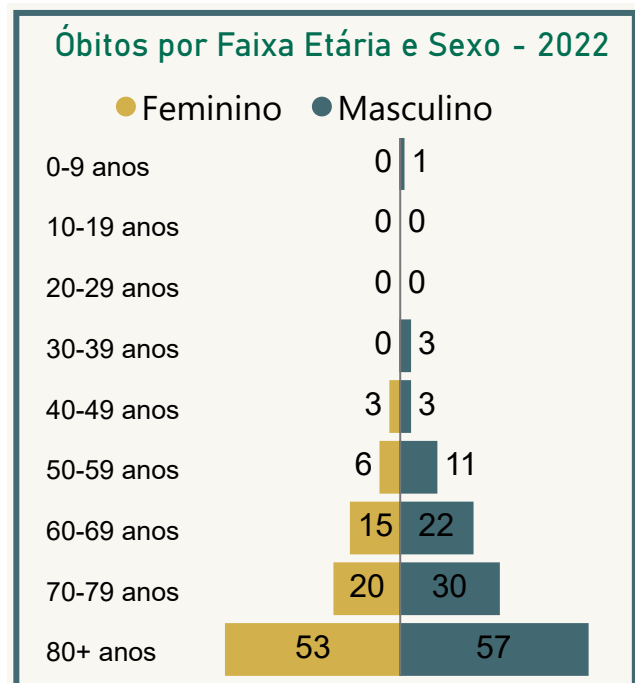
## PACIENTES ADULTOS AGUARDANDO VAGA NO SUS MUNICIPAL



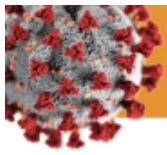
## CASOS 2022



## ÓBITOS 2022



Dados atualizado as 14:00. Fonte: Departamento de Vigilância em Saúde de Campinas-SP.  
Dados referentes aos serviços públicos e privados do município.



## DETALHAMENTO DOS ÓBITOS POR COVID

NOVOS ÓBITOS DIVULGADOS OCORRIDOS NO SUS E NA REDE PRIVADA

Data óbito	Idade	Sexo	Comorbidade
11/02/2022	91	Feminino	SIM
14/02/2022	89	Masculino	SIM
10/02/2022	86	Masculino	NÃO
10/02/2022	81	Masculino	SIM
10/02/2022	79	Feminino	NÃO
25/01/2022	75	Masculino	SIM
15/02/2022	72	Feminino	NÃO
15/02/2022	69	Masculino	SIM
27/01/2022	32	Masculino	SIM

Dados atualizado as 14:00. Fonte: Departamento de Vigilância em Saúde de Campinas-SP.

Dados referentes aos serviços públicos e privados do município.