

NOVO
CORONAVÍRUS
COVID-19

CAMPINAS

Acesse: <http://covid-19.campinas.sp.gov.br>

SITUAÇÃO EPIDEMIOLÓGICA DIÁRIA - 18/03/2022

Dados atualizado as 13:18 . Fonte: Departamento de Vigilância em Saúde de Campinas-SP.
Dados referentes aos serviços públicos e privados do município.

CASOS

185.129

14
NOVOS CASOS

ÓBITOS

4.998

2
NOVOS ÓBITOS

*Dados do e-SUS VE atualizados até 17/03/22, sistema federal de informação não permite exportação de dados até o momento desta divulgação.

TOTAL DE VACINAS APLICADAS

2.600.603

1ª DOSE

1.038.711

2ª DOSE

973.430

DOSE ÚNICA

33.057

DOSE ADICIONAL

555.405

48,3%

DA POPULAÇÃO INFANTIL (05-11)
COM 1ª DOSE

72,7%

DA POPULAÇÃO ADOLESCENTE (12-17)
COM 1ª DOSE

96,2%

DA POPULAÇÃO ADULTA (18+)
COM 1ª e 2ª ou DOSE ÚNICA

21,2%

DA POPULAÇÃO INFANTIL (05-11)
COM 1ª e 2ª DOSE

62,0%

DA POPULAÇÃO ADOLESCENTE (12-17)
COM 1ª e 2ª DOSE

58,0%

DA POPULAÇÃO ADULTA (18+)
COM DOSE ADICIONAL

Para mais informações acesse: <http://vacina.campinas.sp.gov.br/vacinas/covid-19>.



Departamento
de Vigilância
em Saúde



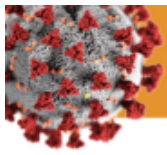
Secretaria
Municipal de Saúde
de Campinas



COMITÊ MUNICIPAL DE ENFRENTAMENTO
DA PANDEMIA DE INFECÇÃO HUMANA
PELO NOVO CORONAVÍRUS (COVID-19)



PREFEITURA DE
CAMPINAS



INTERNADOS CONFIRMADOS COM COVID 19

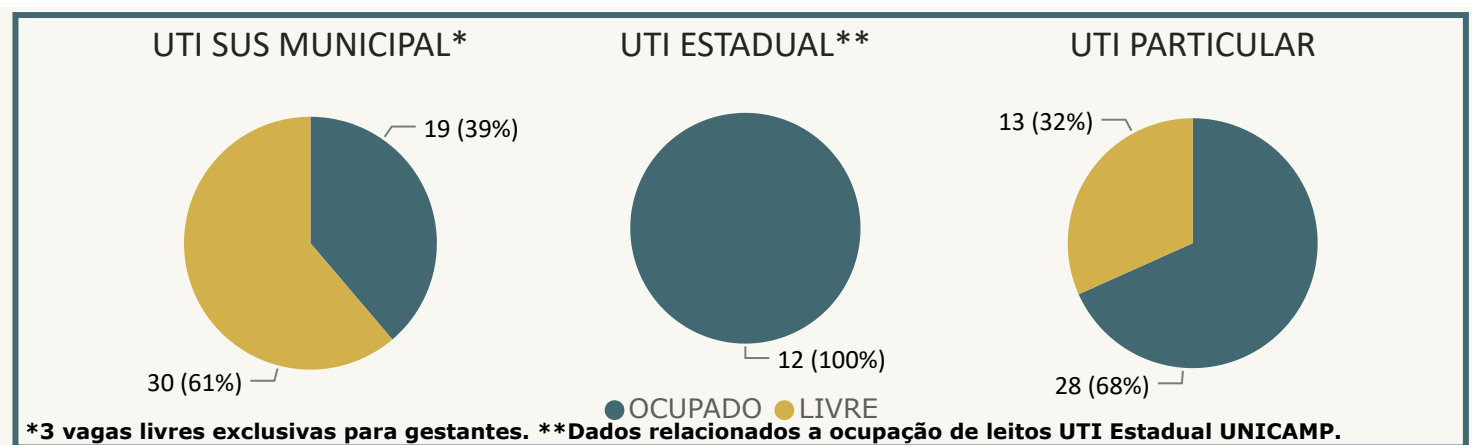
ENFERMARIA

47

UTI

27

OCUPAÇÃO EM UTIs DESTINADAS A DOENÇAS RESPIRATÓRIAS (SRAG)

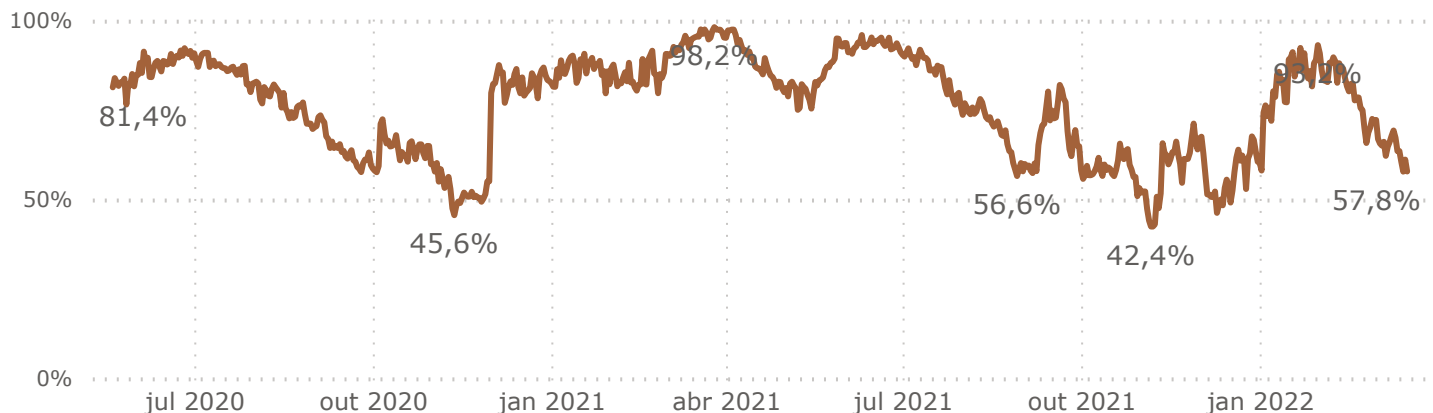


Demais dados Estaduais acessar: <https://www.saopaulo.sp.gov.br/planosp/simi/leitosp/>.

Obs: Dados relacionados a ocupação de leitos UTI SUS MUNICIPAL extraídos da fonte CROSS.

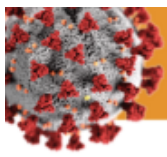
TAXA DE OCUPAÇÃO EM UTIs DESTINADAS A DOENÇAS RESPIRATÓRIAS (SRAG)

Média da Taxa de Ocupação UTI SRAG para a rede SUS e PARTICULAR

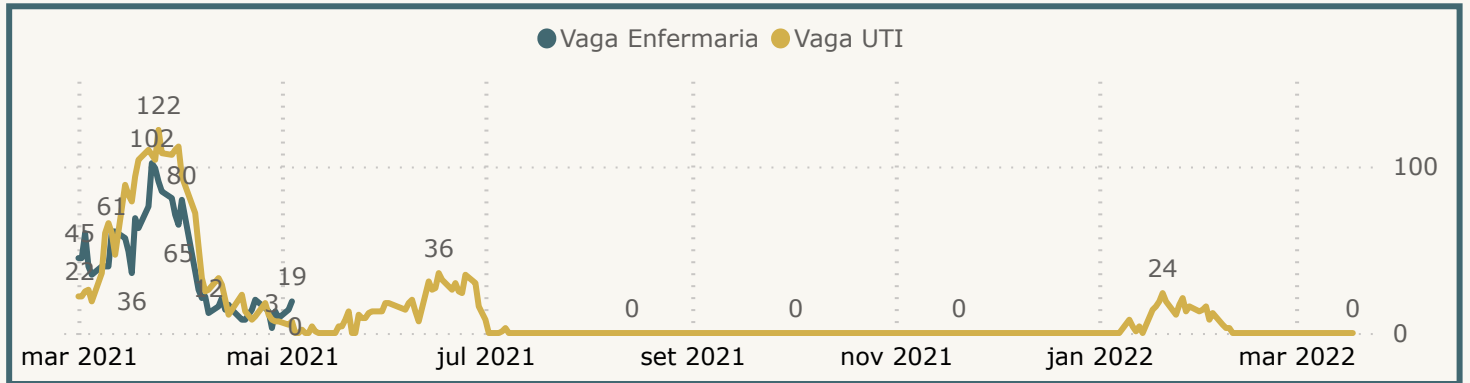


Dados atualizado as 13:18 . Fonte: Departamento de Vigilância em Saúde de Campinas-SP.

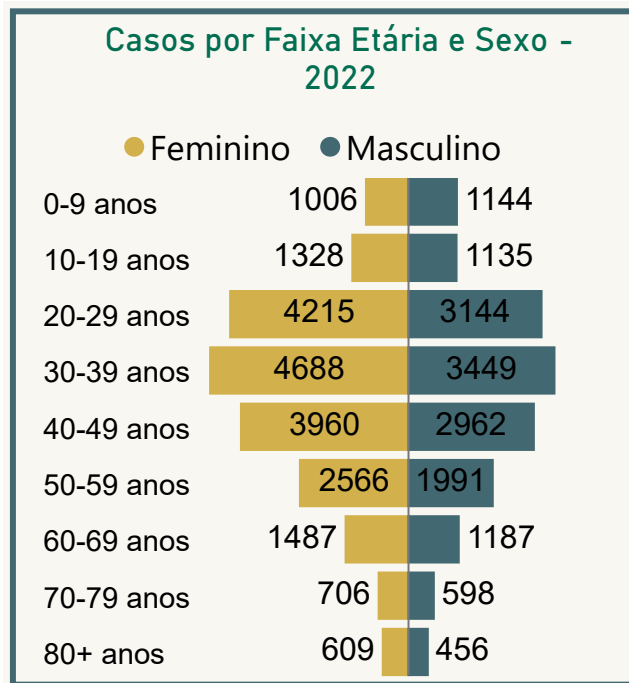
Dados referentes aos serviços públicos e privados do município.



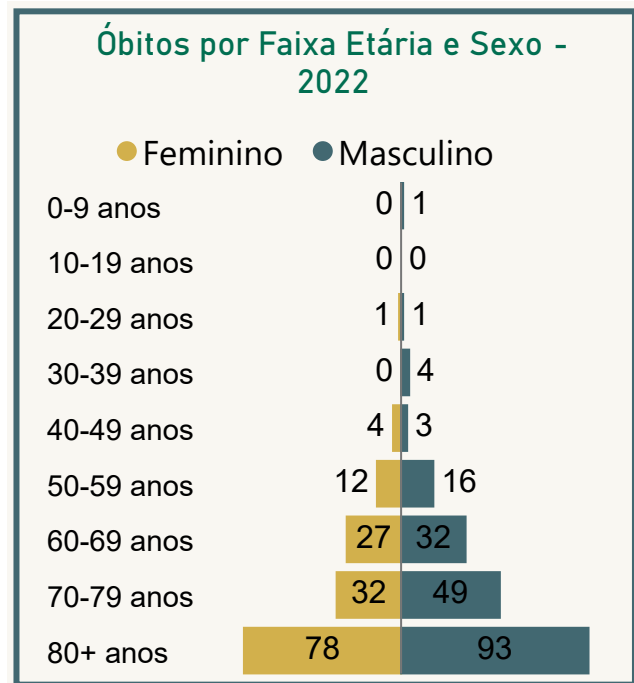
PACIENTES ADULTOS AGUARDANDO VAGA NO SUS MUNICIPAL



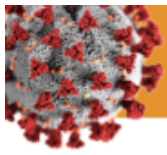
CASOS 2022



ÓBITOS 2022



Dados atualizado as 13:18 . Fonte: Departamento de Vigilância em Saúde de Campinas-SP.
Dados referentes aos serviços públicos e privados do município.



DETALHAMENTO DOS ÓBITOS POR COVID

NOVOS ÓBITOS DIVULGADOS OCORRIDOS NO SUS E NA REDE PRIVADA

Data óbito	Idade	Sexo	Comorbidade
06/03/2022	86	Feminino	SIM
07/03/2022	87	Masculino	SIM

Dados atualizado as 13:18 . Fonte: Departamento de Vigilância em Saúde de Campinas-SP.
Dados referentes aos serviços públicos e privados do município.