

**NOVO
CORONAVÍRUS
COVID-19**

CAMPINAS

Acesse: <http://covid-19.campinas.sp.gov.br>

SITUAÇÃO EPIDEMIOLÓGICA DIÁRIA - 19/07/2021

TOTAL DE VACINAS APLICADAS

820196

1ª dose: 614926 2ª dose: 187794 Única: 17476

CASOS

122763

1107
CASOS divulgados nas últimas 24h

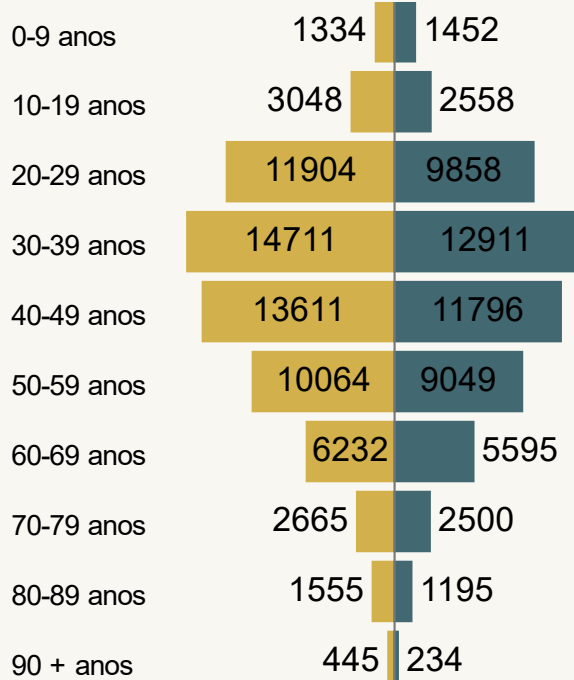
ÓBITOS

3967

25
ÓBITOS divulgados nas últimas 24h

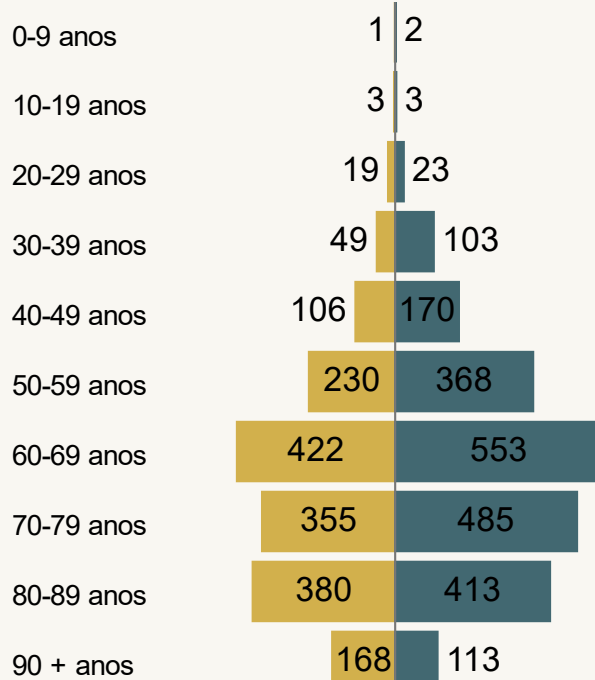
Casos por Faixa Etária e Sexo

● Feminino ● Masculino

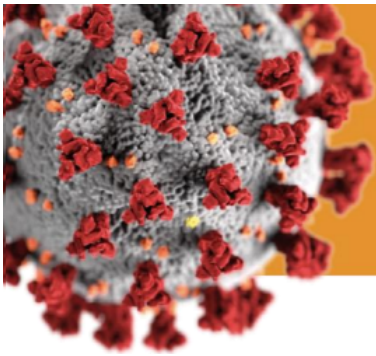


Óbitos por Faixa Etária e Sexo

● Feminino ● Masculino



Dados atualizado em 19/07/2021 as 13:30. Fonte: Departamento de Vigilância em Saúde de Campinas-SP. Dados referentes aos serviços públicos e privados do município. *Obs.: Informações com sexo indefinido ou ignorado não estão na pirâmide



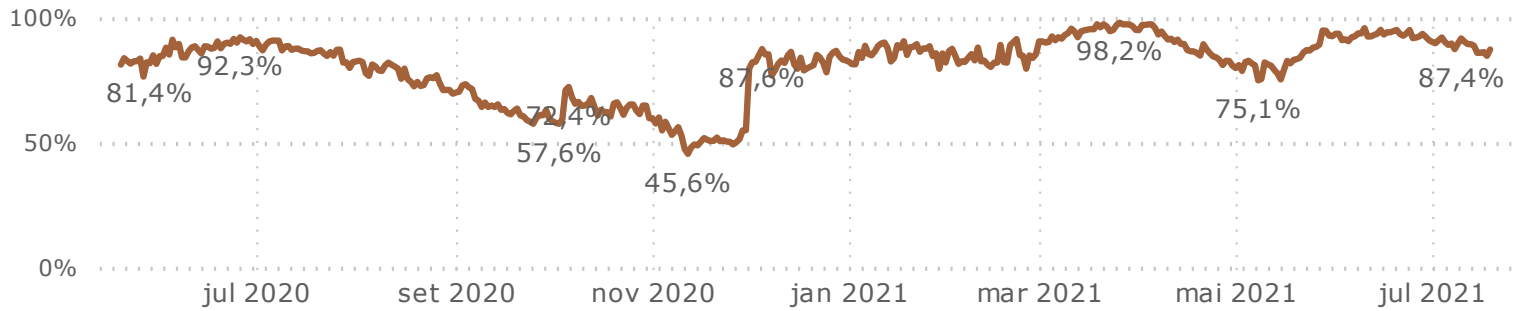
NOVO CORONAVÍRUS COVID-19 | CAMPINAS

Acesse: <http://covid-19.campinas.sp.gov.br>

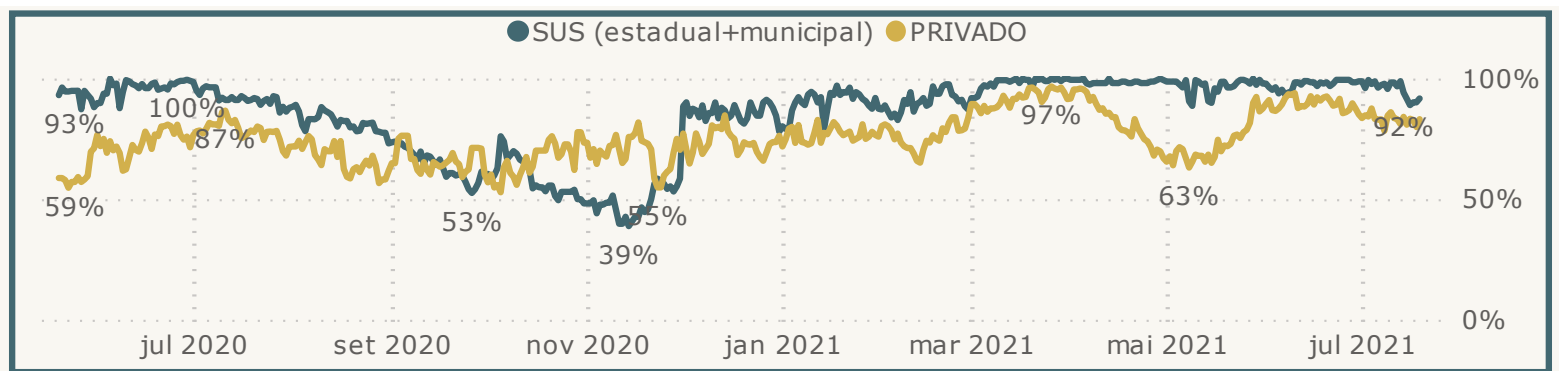
SITUAÇÃO EPIDEMIOLÓGICA DIÁRIA - 19/07/2021

TAXA DE OCUPAÇÃO UTI COVID

Média da Taxa de Ocupação UTI COVID entre SUS e PARTICULAR



TAXA DE OCUPAÇÃO UTI COVID



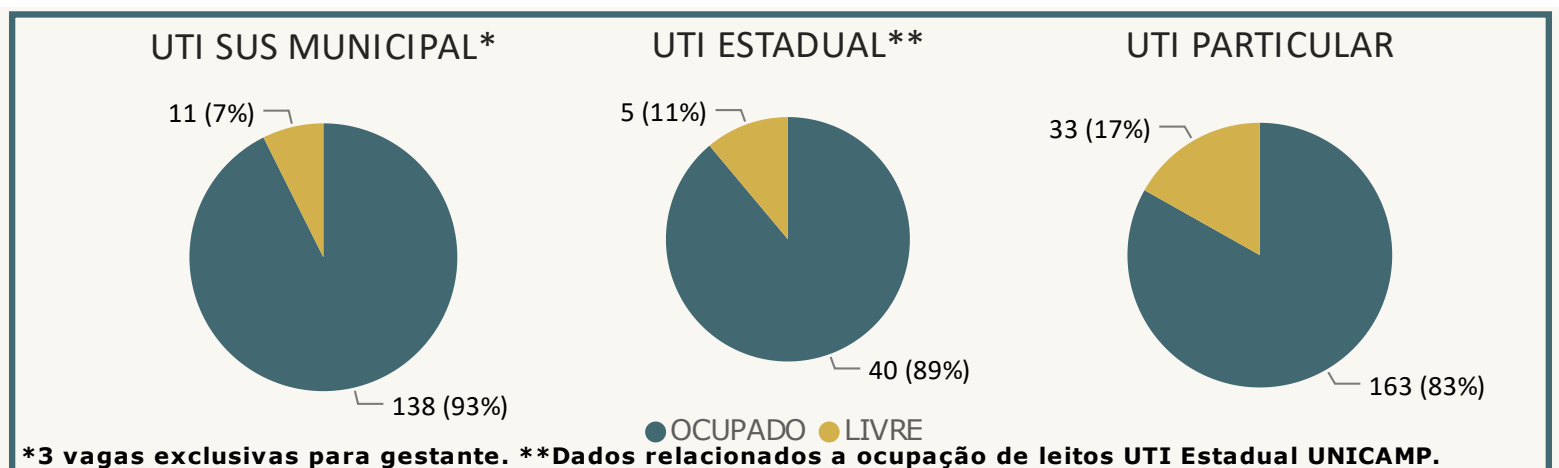
Internados em ENFERMARIA COVID

357

Internados em UTI COVID

341

OCUPAÇÃO EM UTI COVID



*3 vagas exclusivas para gestante. **Dados relacionados a ocupação de leitos UTI Estadual UNICAMP.

Demais dados Estaduais acessar: <https://www.saopaulo.sp.gov.br/planosp/simi/leitosp/>.

Obs: Dados relacionados a ocupação de leitos UTI SUS MUNICIPAL extraídos da fonte CROSS.

Dados atualizado em 19/07/2021 as 13:30. Fonte: Departamento de Vigilância em Saúde de Campinas-SP.

Dados referentes aos hospitais públicos e privados municipais.

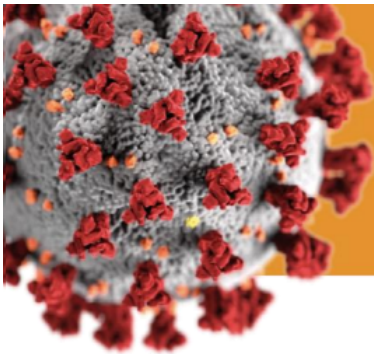


SECRETARIA DE SAÚDE

DEVISA Departamento de Vigilância em Saúde



COMITÊ MUNICIPAL DE ENFRENTAMENTO DA PANDEMIA DE INFECÇÃO HUMANA PELO NOVO CORONAVÍRUS (COVID-19)



**NOVO
CORONAVÍRUS
COVID-19**

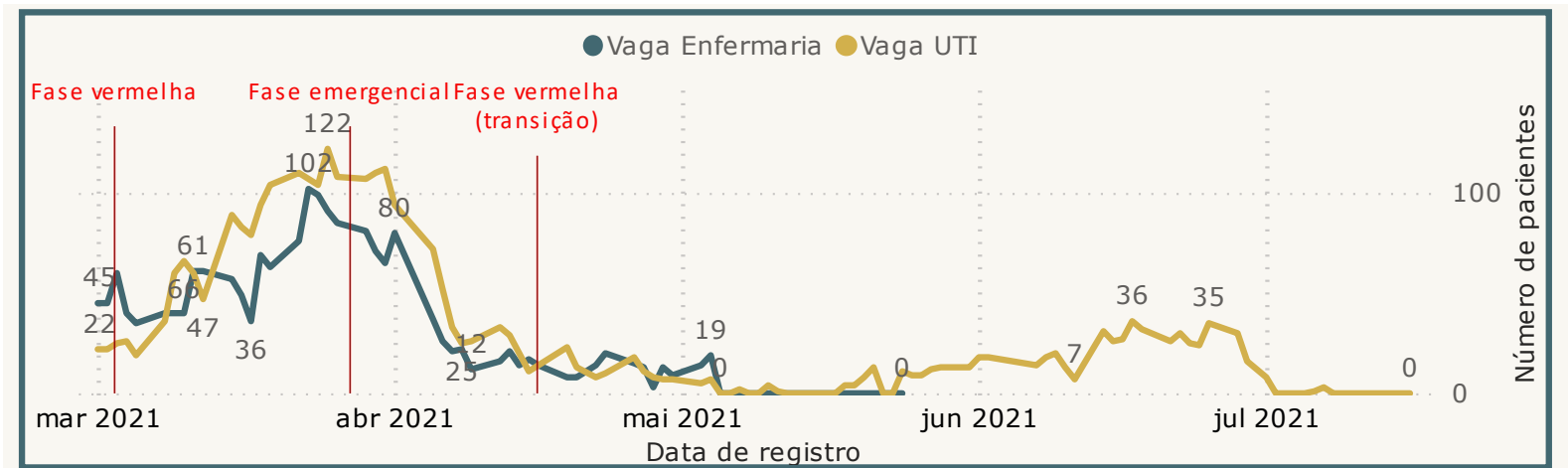
CAMPINAS

Acesse: <http://covid-19.campinas.sp.gov.br>

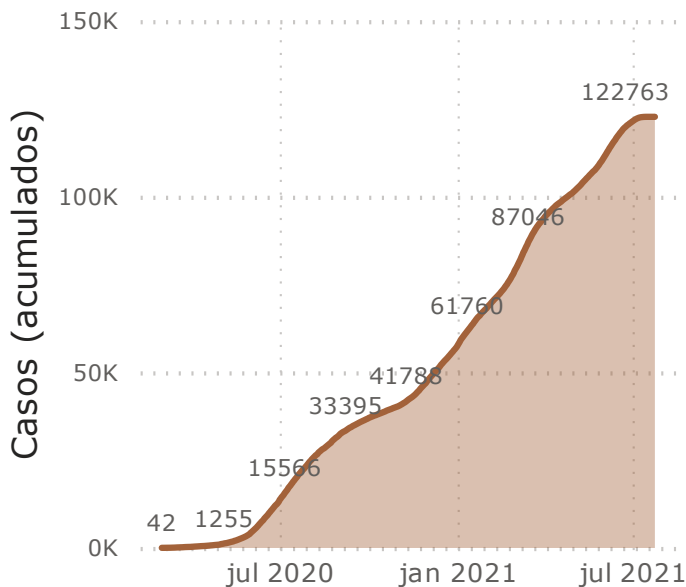
SITUAÇÃO EPIDEMIOLÓGICA DIÁRIA - 19/07/2021

**NÃO HÁ PACIENTES ADULTOS
AGUARDANDO VAGA DE INTERNAÇÃO
POR SÍNDROME RESPIRATÓRIA AGUDA GRAVE**

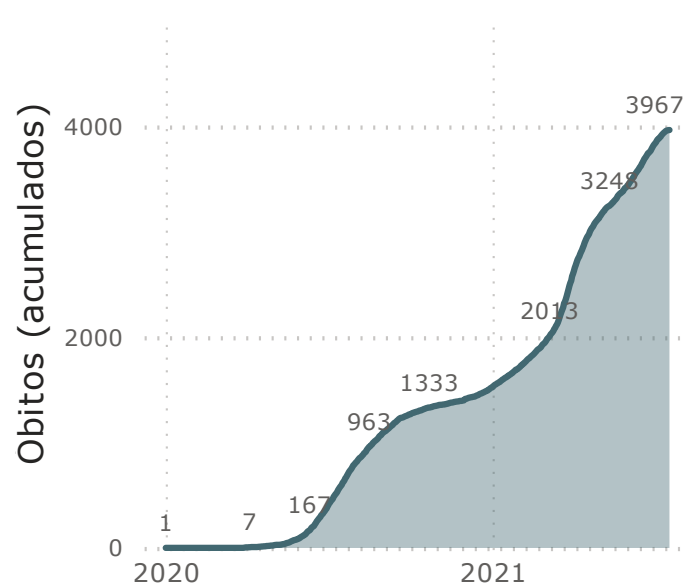
PACIENTES ADULTOS AGUARDANDO VAGA NO SUS MUNICIPAL



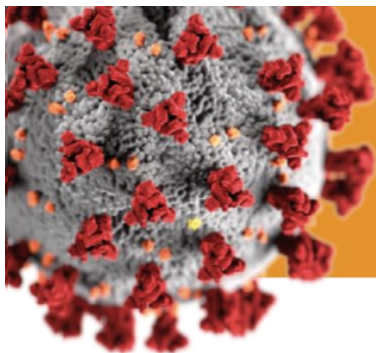
Casos por Data de Início de Sintomas



Óbitos por Data de Ocorrência do Óbito



Dados atualizado em 19/07/2021 as 13:30. Fonte: Departamento de Vigilância em Saúde de Campinas-SP.
Dados referentes aos hospitais públicos e privados do município.



NOVO CORONAVÍRUS COVID-19

CAMPINAS

Acesse: <http://covid-19.campinas.sp.gov.br>

SITUAÇÃO EPIDEMIOLÓGICA DIÁRIA - 19/07/2021

DETALHAMENTO DOS ÓBITOS POR COVID

ÓBITOS DIVULGADOS NAS ÚLTIMAS 24 HORAS OCORRIDOS NO SUS E NA REDE PRIVADA

Data óbito	Idade	Sexo	Comorbidade
17/07/2021	25	Masculino	SIM
14/07/2021	31	Masculino	NÃO
17/07/2021	39	Masculino	SIM
16/07/2021	49	Feminino	SIM
13/07/2021	50	Masculino	SIM
25/05/2021	53	Feminino	SIM
13/07/2021	56	Masculino	NÃO
18/07/2021	58	Masculino	NÃO
14/07/2021	59	Masculino	SIM
28/04/2021	60	Masculino	SIM
14/07/2021	63	Masculino	SIM
06/07/2021	64	Masculino	SIM
15/07/2021	64	Feminino	SIM
01/07/2021	67	Feminino	NÃO
01/07/2021	71	Masculino	SIM
15/07/2021	72	Feminino	SIM
15/07/2021	72	Masculino	SIM
02/07/2021	75	Masculino	SIM
15/04/2021	76	Feminino	SIM
16/07/2021	80	Feminino	SIM
11/07/2021	82	Feminino	SIM
12/07/2021	85	Feminino	SIM
05/07/2021	87	Masculino	SIM
06/07/2021	91	Masculino	SIM
26/06/2021	95	Masculino	SIM

Dados atualizado em 19/07/2021 as 13:30. Fonte: Departamento de Vigilância em Saúde de Campinas-SP.

Dados referentes aos hospitais públicos e privados do município.