

**NOVO
CORONAVÍRUS
COVID-19**

CAMPINAS

Acesse: <http://covid-19.campinas.sp.gov.br>

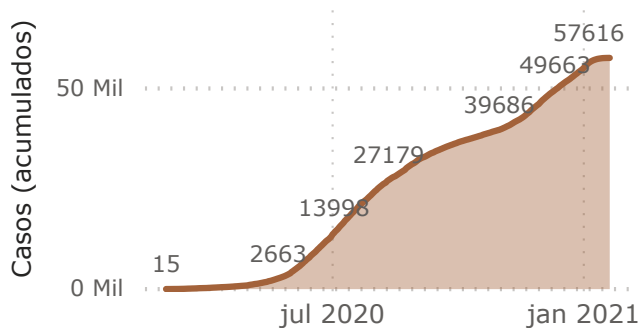
SITUAÇÃO EPIDEMIOLÓGICA DIÁRIA - 21/01/2021

CASOS

57616

396
CASOS divulgados nas últimas 24h

Casos por Data de Início de Sintomas

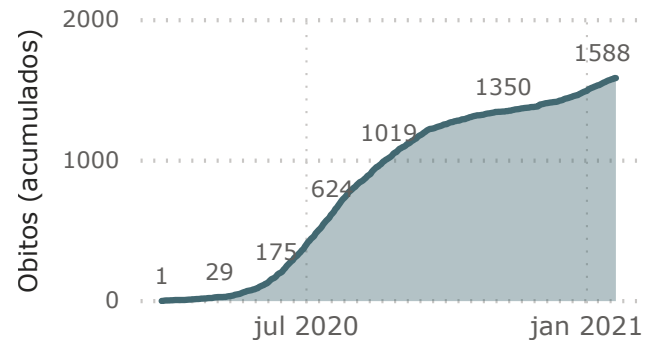


ÓBITOS

1588

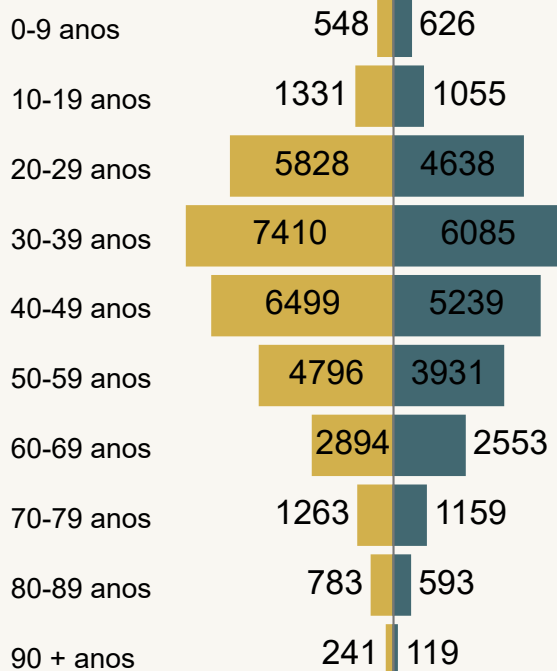
9
ÓBITOS divulgados nas últimas 24h

Óbitos por Data de Ocorrência do Óbito



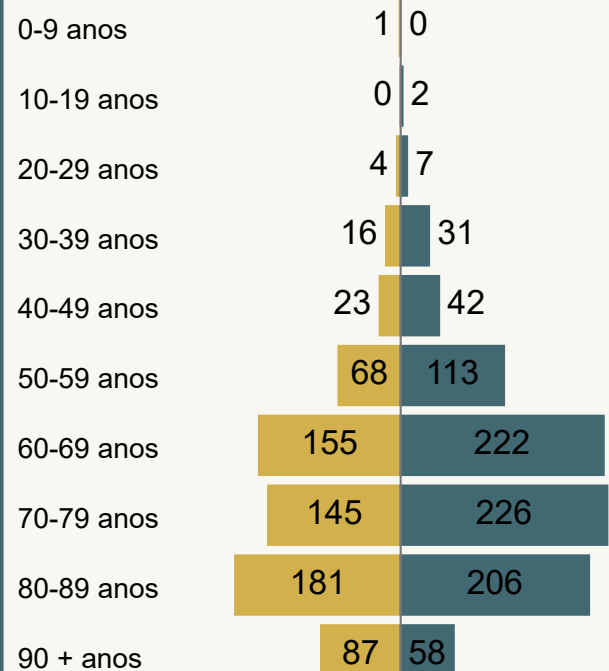
Casos por Faixa Etária e Sexo

● Feminino ● Masculino

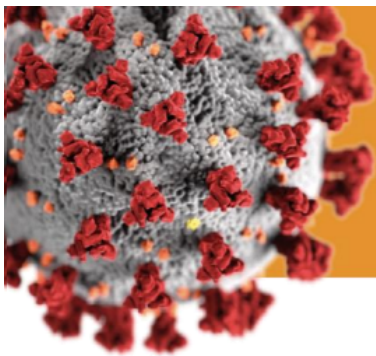


Óbitos por Faixa Etária e Sexo

● Feminino ● Masculino



Dados atualizado em 21/01/2021 as 13:30. Fonte: Departamento de Vigilância em Saúde de Campinas-SP.
Dados referentes aos serviços públicos e privados do município.



**NOVO
CORONAVÍRUS
COVID-19**

CAMPINAS

Acesse: <http://covid-19.campinas.sp.gov.br>

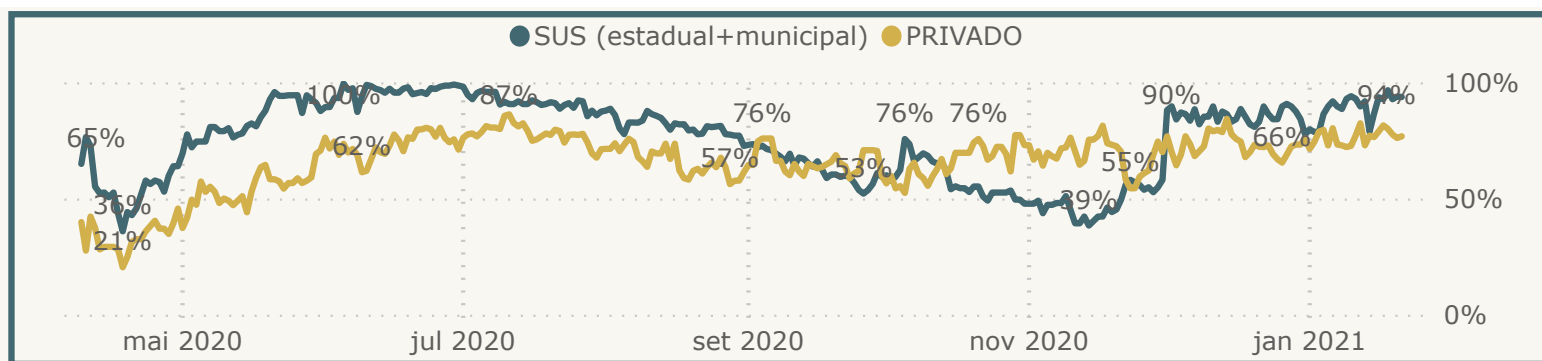
SITUAÇÃO EPIDEMIOLÓGICA DIÁRIA - 21/01/2021

TAXA DE OCUPAÇÃO UTI COVID

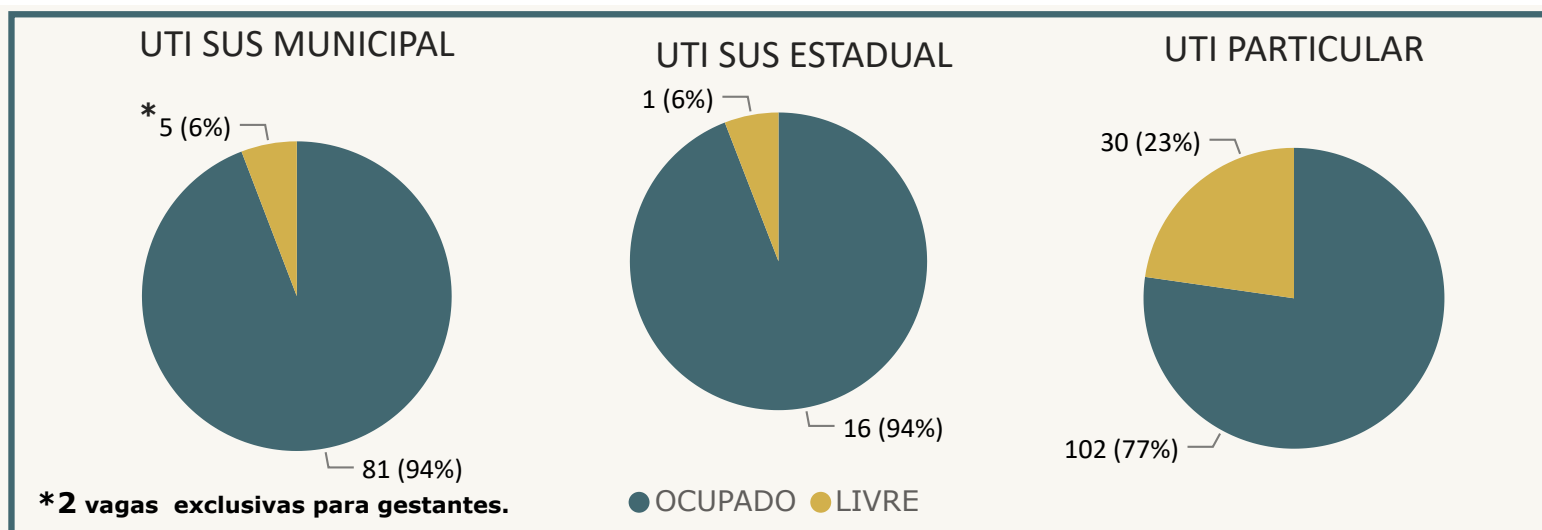
Média da Taxa de Ocupação UTI COVID entre SUS e PARTICULAR



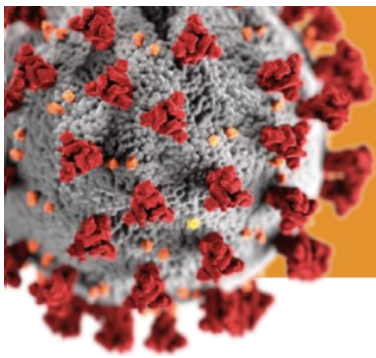
TAXA DE OCUPAÇÃO UTI COVID



OCUPAÇÃO EM UTI COVID



Dados atualizado em 21/01/2021 as 13:30. Fonte: Departamento de Vigilância em Saúde de Campinas-SP.
Dados referentes aos hospitais públicos e privados do município.



NOVO CORONAVÍRUS COVID-19

CAMPINAS

Acesse: <http://covid-19.campinas.sp.gov.br>

SITUAÇÃO EPIDEMIOLÓGICA DIÁRIA - 21/01/2021

DETALHAMENTO DOS ÓBITOS POR COVID

ÓBITOS DIVULGADOS NAS ÚLTIMAS 24 HORAS OCORRIDOS NO SUS E NA REDE PRIVADA

Data óbito	Idade	Sexo	Comorbidade
31/12/2020	55	Feminino	Sim
19/01/2021	43	Masculino	Não
19/01/2021	55	Masculino	Sim
19/01/2021	65	Masculino	Não
19/01/2021	69	Masculino	Sim
19/01/2021	84	Feminino	Sim
16/01/2021	64	Masculino	Sim
15/01/2021	63	Masculino	Sim
15/01/2021	81	Feminino	Sim

Dados atualizado em 21/01/2021 as 13:30. Fonte: Departamento de Vigilância em Saúde de Campinas-SP.
Dados referentes aos hospitais públicos e privados do município.