

NOVO  
CORONAVÍRUS  
COVID-19

# CAMPINAS

Acesse: <http://covid-19.campinas.sp.gov.br>

## SITUAÇÃO EPIDEMIOLÓGICA DIÁRIA - 21/03/2022

Dados atualizado as 14:41 . Fonte: Departamento de Vigilância em Saúde de Campinas-SP.  
Dados referentes aos serviços públicos e privados do município.

### CASOS

186.841

1.712  
NOVOS CASOS

### ÓBITOS

5.002

4  
NOVOS ÓBITOS

## TOTAL DE VACINAS APLICADAS

2.612.699

1ª DOSE

1.040.116

2ª DOSE

979.173

DOSE ÚNICA

33.094

DOSE ADICIONAL

560.316

49,3%

DA POPULAÇÃO INFANTIL (05-11)  
COM 1ª DOSE

72,8%

DA POPULAÇÃO ADOLESCENTE (12-17)  
COM 1ª DOSE

96,2%

DA POPULAÇÃO ADULTA (18+)  
COM 1ª e 2ª ou DOSE ÚNICA

25,6%

DA POPULAÇÃO INFANTIL (05-11)  
COM 1ª e 2ª DOSE

62,2%

DA POPULAÇÃO ADOLESCENTE (12-17)  
COM 1ª e 2ª DOSE

58,5%

DA POPULAÇÃO ADULTA (18+)  
COM DOSE ADICIONAL

Para mais informações acesse: <http://vacina.campinas.sp.gov.br/vacinas/covid-19>.



Departamento  
de Vigilância  
em Saúde



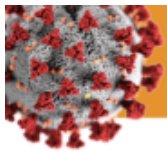
Secretaria  
Municipal de Saúde  
de Campinas



COMITÊ MUNICIPAL DE ENFRENTAMENTO  
DA PANDEMIA DE INFECÇÃO HUMANA  
PELO NOVO CORONAVÍRUS (COVID-19)



PREFEITURA DE  
CAMPINAS



## INTERNADOS CONFIRMADOS COM COVID 19

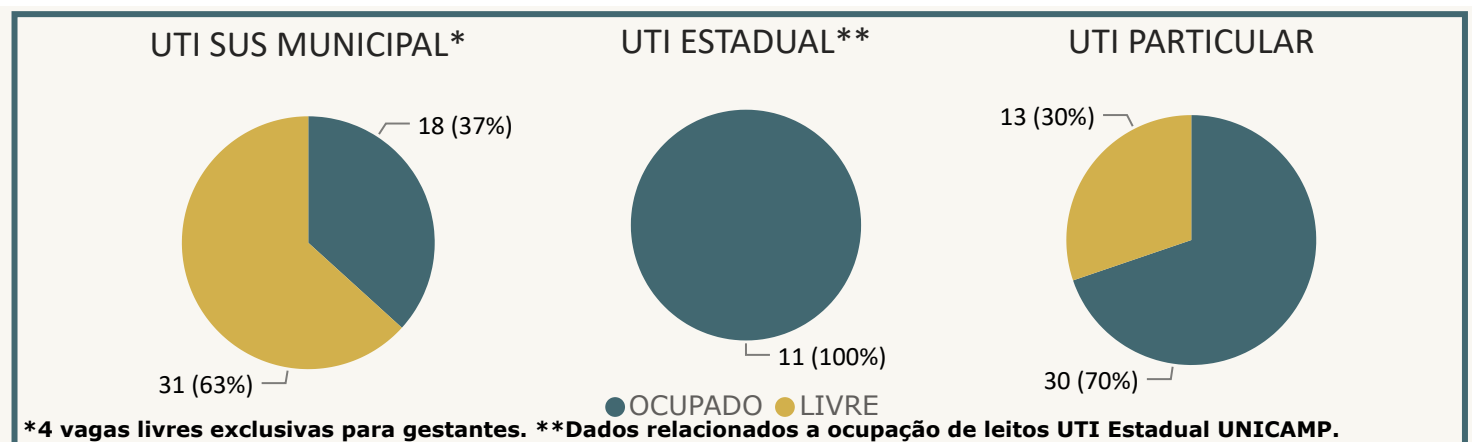
ENFERMARIA

43

UTI

25

## OCUPAÇÃO EM UTIs DESTINADAS A DOENÇAS RESPIRATÓRIAS (SRAG)

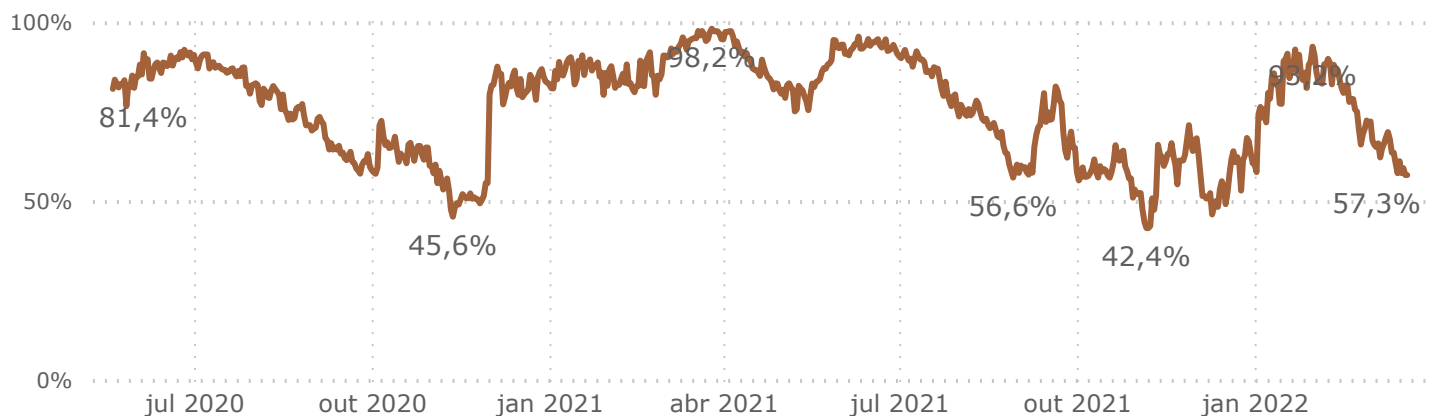


Demais dados Estaduais acessar: <https://www.saopaulo.sp.gov.br/planosp/simi/leitosp/>.

Obs: Dados relacionados a ocupação de leitos UTI SUS MUNICIPAL extraídos da fonte CROSS.

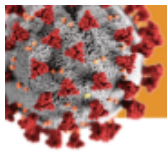
## TAXA DE OCUPAÇÃO EM UTIs DESTINADAS A DOENÇAS RESPIRATÓRIAS (SRAG)

Média da Taxa de Ocupação UTI SRAG para a rede SUS e PARTICULAR

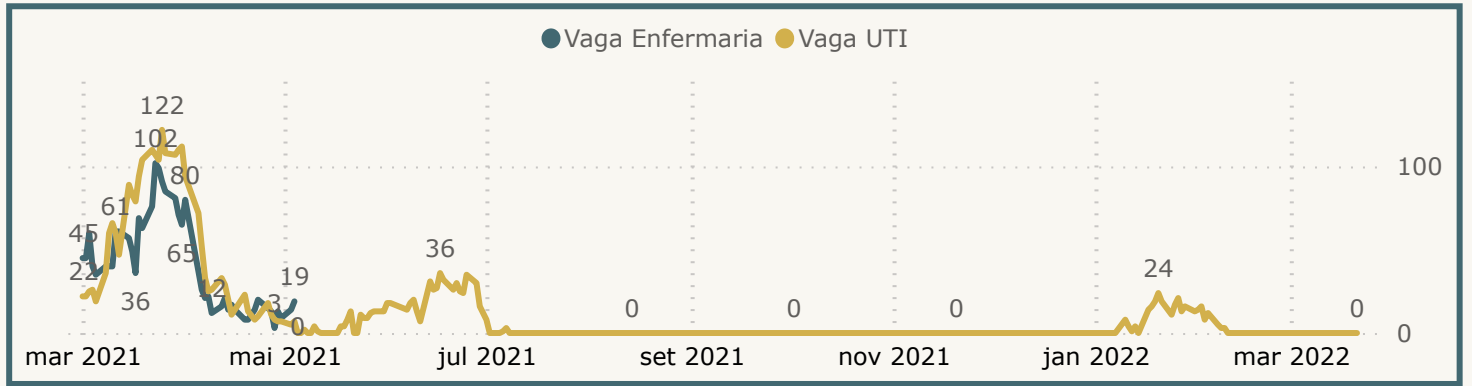


Dados atualizado as 14:41 . Fonte: Departamento de Vigilância em Saúde de Campinas-SP.

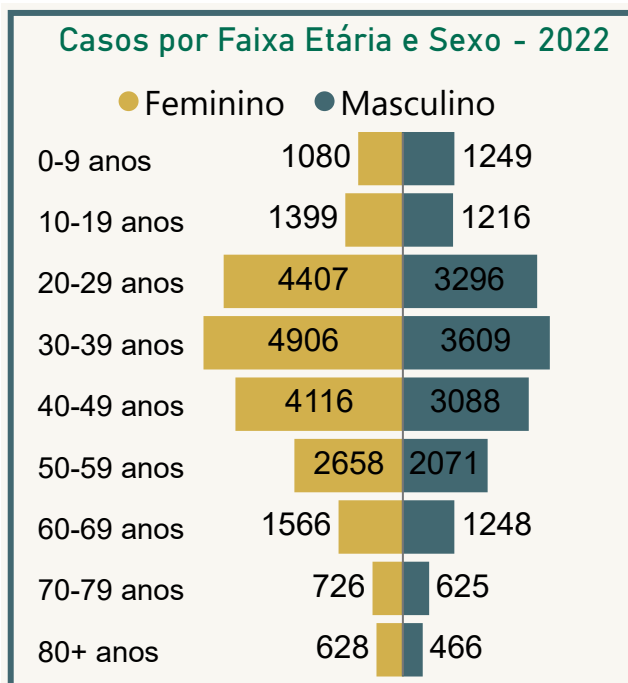
Dados referentes aos serviços públicos e privados do município.



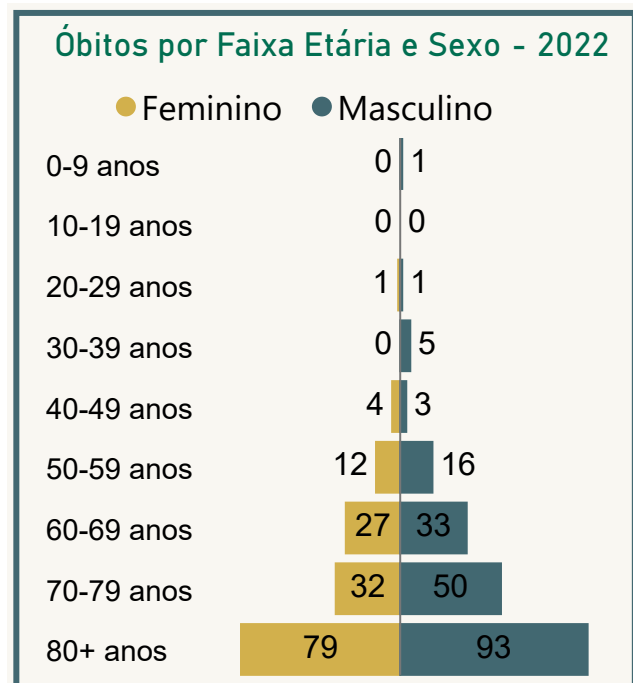
## PACIENTES ADULTOS AGUARDANDO VAGA NO SUS MUNICIPAL



## CASOS 2022

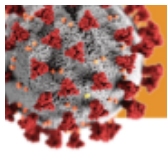


## ÓBITOS 2022



Dados atualizado as 14:41 . Fonte: Departamento de Vigilância em Saúde de Campinas-SP.

Dados referentes aos serviços públicos e privados do município.



## DETALHAMENTO DOS ÓBITOS POR COVID

NOVOS ÓBITOS DIVULGADOS OCORRIDOS NO SUS E NA REDE PRIVADA

Data óbito	Idade	Sexo	Comorbidade
26/02/2022	30	Masculino	NÃO
14/03/2022	66	Masculino	SIM
15/03/2022	70	Masculino	SIM
17/03/2022	79	Feminino	SIM

Dados atualizado as 14:41 . Fonte: Departamento de Vigilância em Saúde de Campinas-SP.

Dados referentes aos serviços públicos e privados do município.