

**NOVO  
CORONAVÍRUS  
COVID-19**

**CAMPINAS**

Acesse: <http://covid-19.campinas.sp.gov.br>

## SITUAÇÃO EPIDEMIOLÓGICA DIÁRIA - 21/09/2021

### TOTAL DE VACINAS APLICADAS

**1.545.510**

**1ª dose** 905.462      **2ª e única dose** 637.736      **Dose adicional** 2.312

### CASOS

**138.516**

22  
CASOS divulgados nas últimas 24h

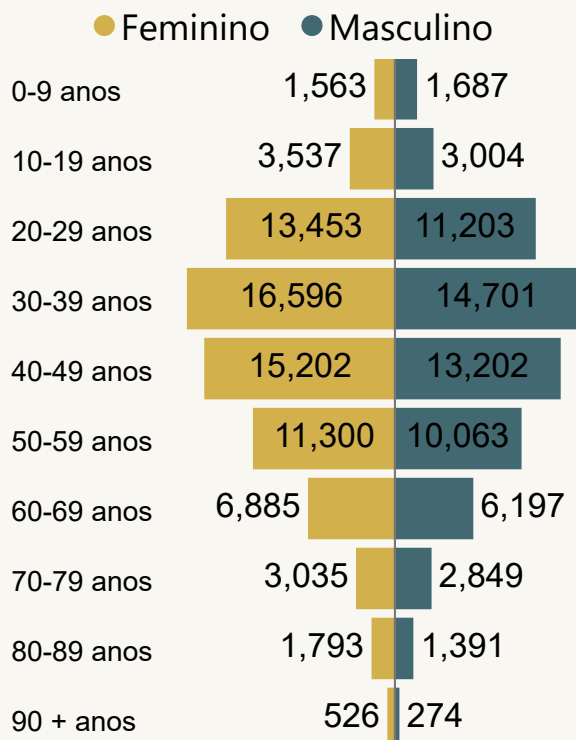
### ÓBITOS

**4.451**

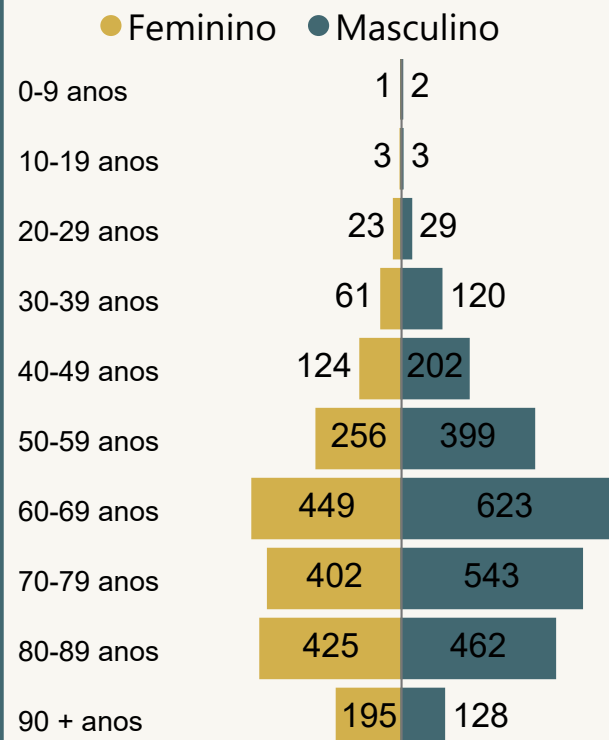
5  
ÓBITOS divulgados nas últimas 24h

\*Obs.: Informações referente aos casos de COVID-19 apenas do SIVEP-Gripe, e-SUS VE fora do ar desde 09/09/2021.

#### Casos por Faixa Etária e Sexo



#### Óbitos por Faixa Etária e Sexo



Dados atualizado em 21/09/2021 às 14:00. Fonte: Departamento de Vigilância em Saúde de Campinas-SP. Dados referentes aos serviços públicos e privados do município.\*Obs.: Informações com sexo indefinido ou ignorado não estão na pirâmide etária.



**NOVO  
CORONAVÍRUS  
COVID-19**

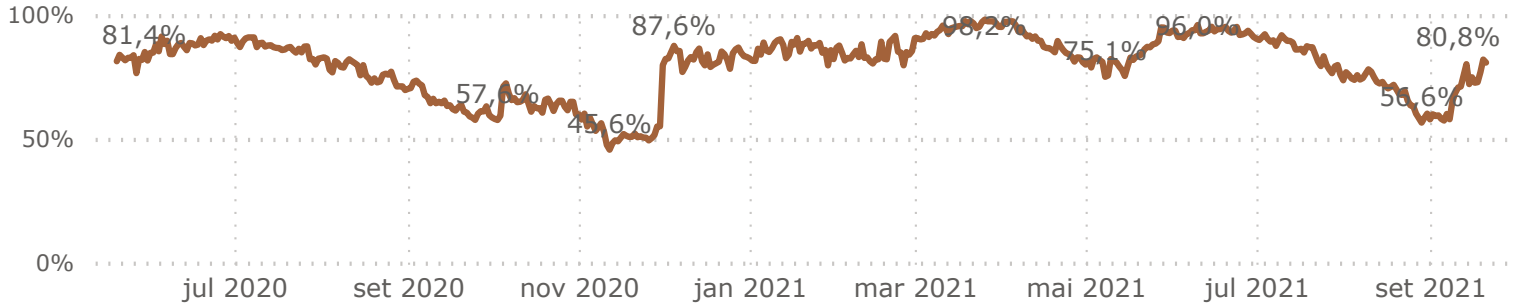
**CAMPINAS**

Acesse: <http://covid-19.campinas.sp.gov.br>

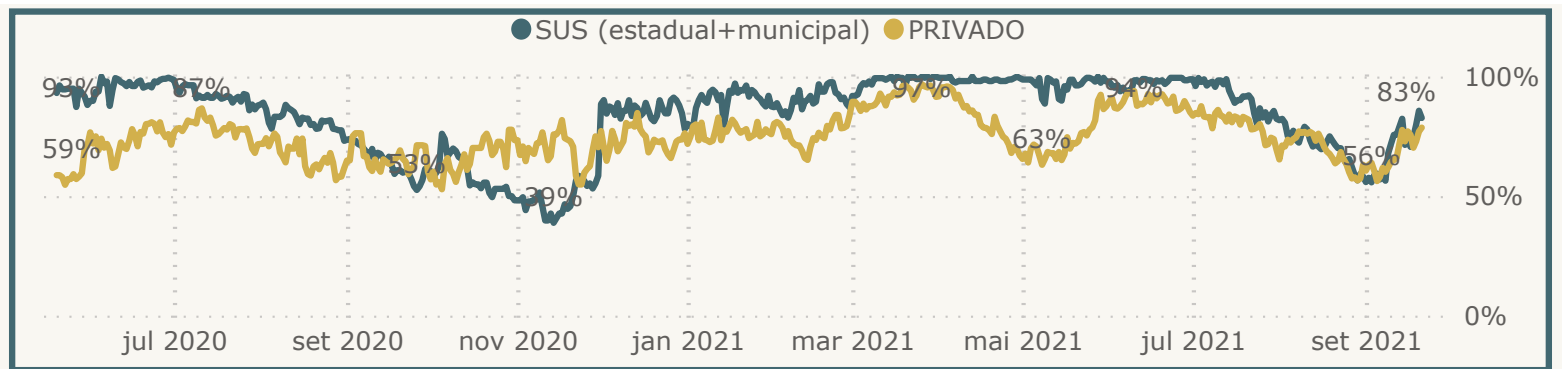
## SITUAÇÃO EPIDEMIOLÓGICA DIÁRIA - 21/09/2021

### TAXA DE OCUPAÇÃO UTI COVID

Média da Taxa de Ocupação UTI COVID entre SUS e PARTICULAR



### TAXA DE OCUPAÇÃO UTI COVID



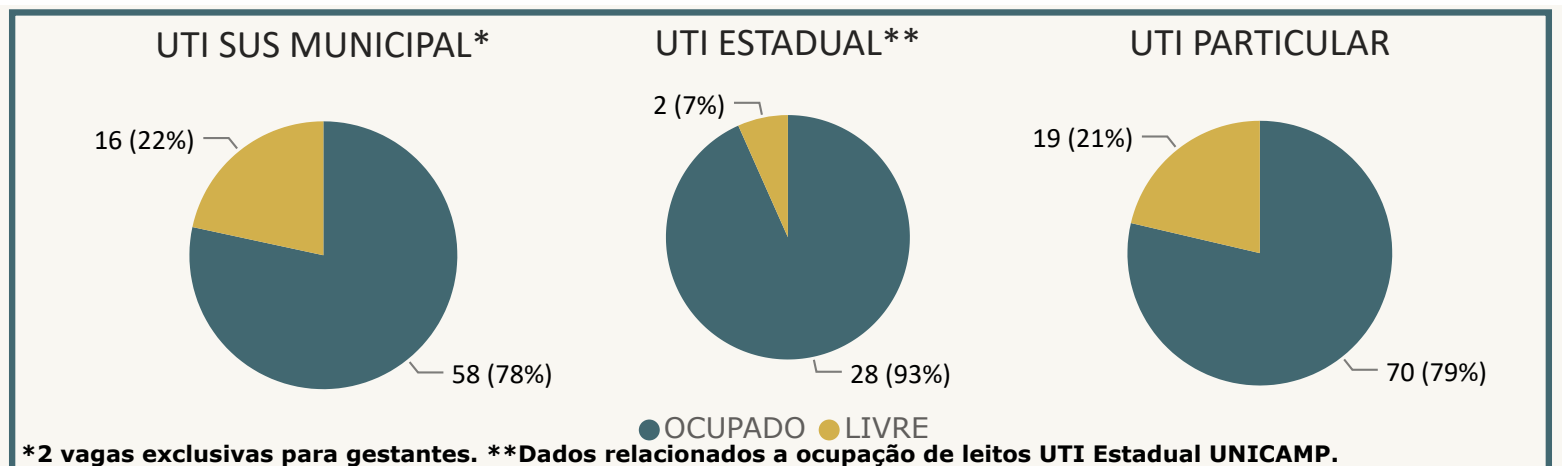
**Internados em  
ENFERMARIA COVID**

**155**

**Internados em  
UTI COVID**

**156**

### OCUPAÇÃO EM UTI COVID



\*2 vagas exclusivas para gestantes. \*\*Dados relacionados a ocupação de leitos UTI Estadual UNICAMP.

Demais dados Estaduais acessar: <https://www.saopaulo.sp.gov.br/planosp/simi/leitosp/>.

Obs: Dados relacionados a ocupação de leitos UTI SUS MUNICIPAL extraídos da fonte CROSS.

Dados atualizado em 21/09/2021 as 14:00. Fonte: Departamento de Vigilância em Saúde de Campinas-SP.

Dados referentes aos hospitais públicos e privados municipais.



PREFEITURA DE  
CAMPINAS

SECRETARIA  
DE SAÚDE

DEVISA Departamento de  
Vigilância em Saúde



COMITÊ MUNICIPAL DE ENFRENTAMENTO  
DA PANDEMIA DE INFECÇÃO HUMANA  
PELO NOVO CORONAVÍRUS (COVID-19)

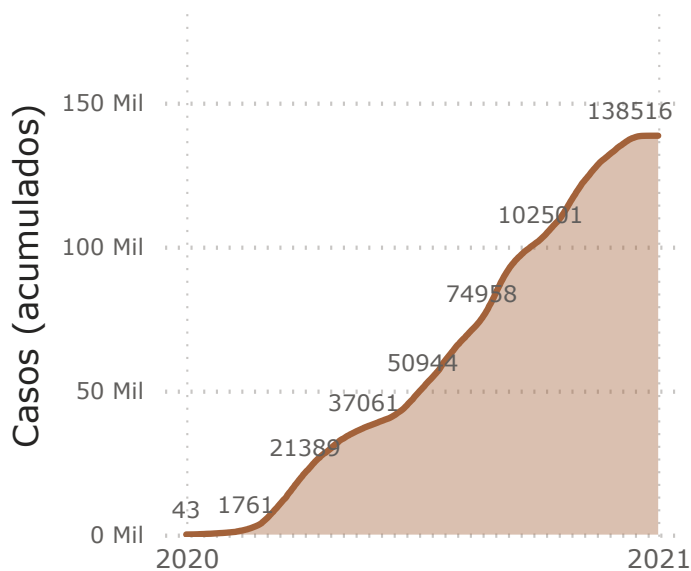


# NOVO CORONAVÍRUS COVID-19 | CAMPINAS

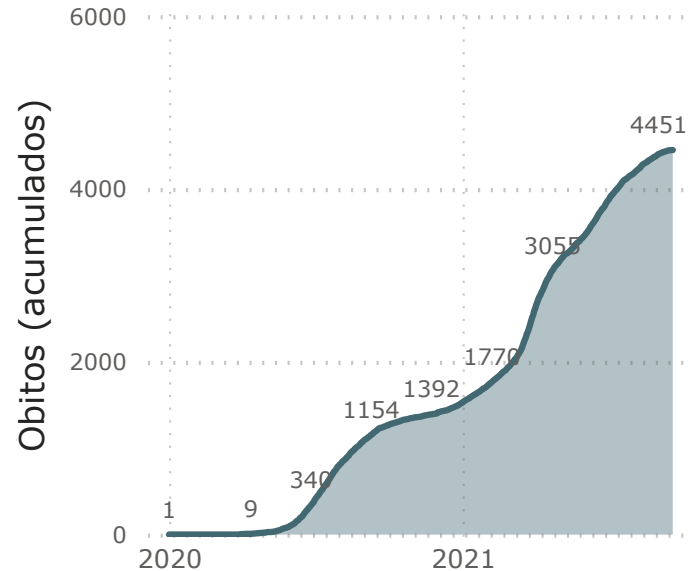
Acesse: <http://covid-19.campinas.sp.gov.br>

## SITUAÇÃO EPIDEMIOLÓGICA DIÁRIA - 21/09/2021

Casos por Data de Início de Sintomas



Óbitos por Data de Ocorrência do Óbito



## DETALHAMENTO DOS ÓBITOS POR COVID

ÓBITOS DIVULGADOS NAS ÚLTIMAS 24 HORAS OCORRIDOS NO SUS E NA REDE PRIVADA

Data óbito	Idade	Sexo	Comorbidade
18/09/2021	55	Feminino	SIM
15/09/2021	57	Masculino	SIM
05/09/2021	66	Masculino	SIM
18/09/2021	69	Masculino	SIM
09/09/2021	71	Feminino	SIM

Dados atualizado em 21/09/2021 às 14:00. Fonte: Departamento de Vigilância em Saúde de Campinas-SP.  
Dados referentes aos hospitais públicos e privados do município.