

**NOVO  
CORONAVÍRUS  
COVID-19**

**CAMPINAS**

Acesse: <http://covid-19.campinas.sp.gov.br>

**SITUAÇÃO EPIDEMIOLÓGICA DIÁRIA - 23/03/2021**

**TOTAL DE VACINAS APLICADAS**

**162383**

**1ª dose: 121147**

**2ª dose: 41236**

**CASOS**

**77846**

491

CASOS divulgados nas últimas 24h

**ÓBITOS**

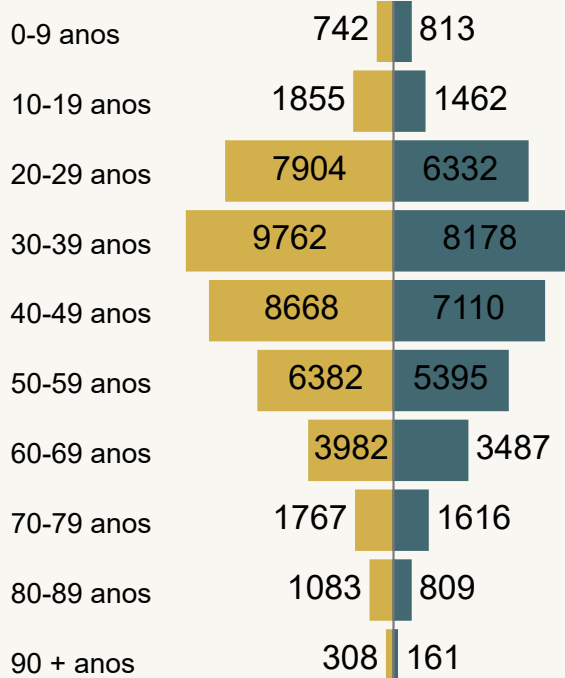
**2184**

30

ÓBITOS divulgados nas últimas 24h

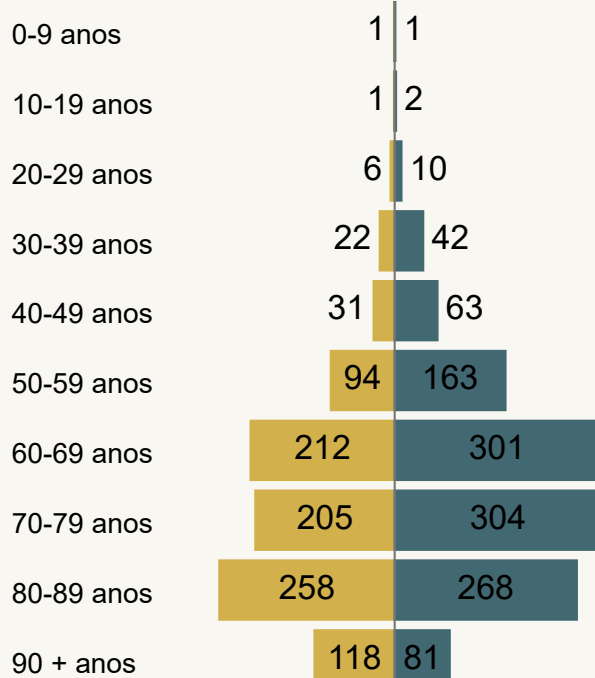
**Casos por Faixa Etária e Sexo**

● Feminino ● Masculino



**Óbitos por Faixa Etária e Sexo**

● Feminino ● Masculino



Dados atualizado em 23/03/2021 as 15:00. Fonte: Departamento de Vigilância em Saúde de Campinas-SP.  
Dados referentes aos serviços públicos e privados do município.



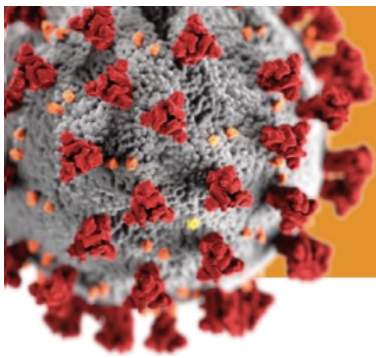
PREFEITURA DE  
**CAMPINAS**

SECRETARIA  
DE SAÚDE

**DEVISA** Departamento de  
Vigilância em Saúde



COMITÊ MUNICIPAL DE ENFRENTAMENTO  
DA PANDEMIA DE INFECÇÃO HUMANA  
PELO NOVO CORONAVÍRUS (COVID-19)



**NOVO  
CORONAVÍRUS  
COVID-19**

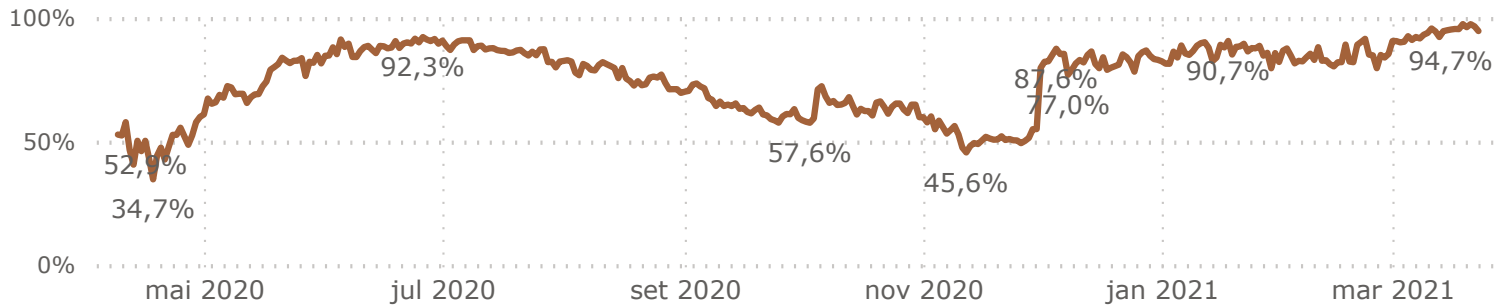
**CAMPINAS**

Acesse: <http://covid-19.campinas.sp.gov.br>

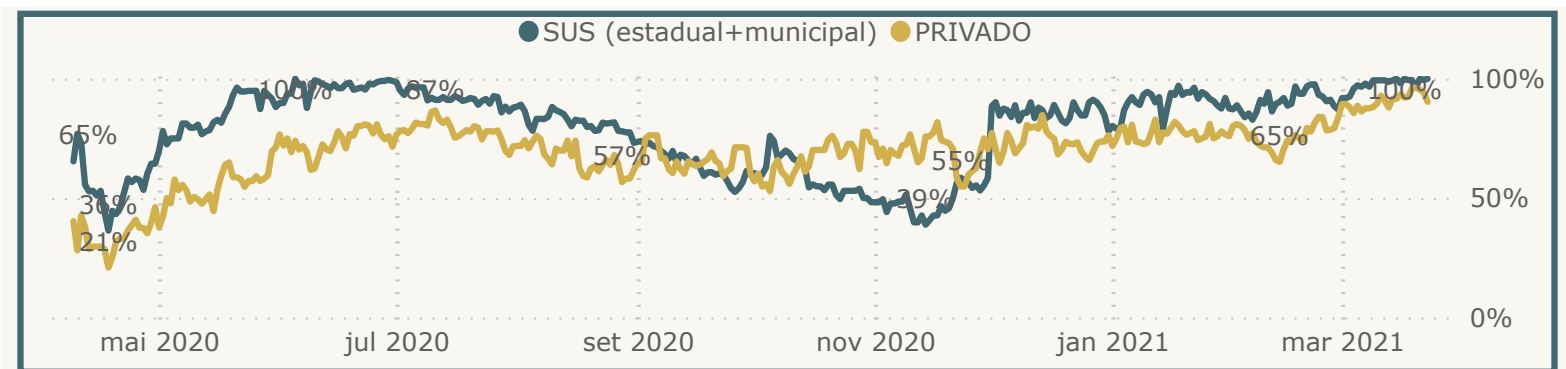
## SITUAÇÃO EPIDEMIOLÓGICA DIÁRIA - 23/03/2021

### TAXA DE OCUPAÇÃO UTI COVID

Média da Taxa de Ocupação UTI COVID entre SUS e PARTICULAR



### TAXA DE OCUPAÇÃO UTI COVID



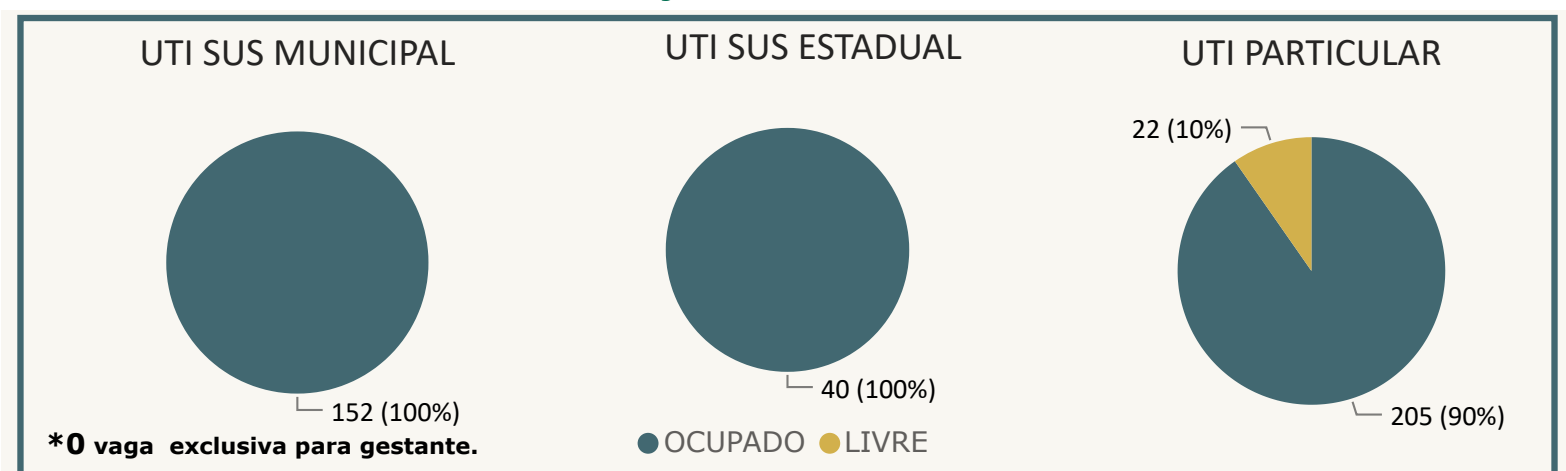
**Internados em  
ENFERMARIA COVID**

**522**

**Internados em  
UTI COVID**

**397**

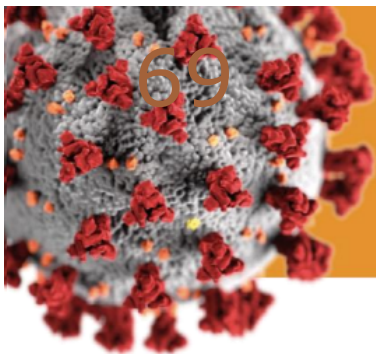
### OCUPAÇÃO EM UTI COVID



Obs: Dados relacionados a ocupação de leitos UTI SUS MUNICIPAL extraídos da fonte CROSS.

Dados atualizado em 23/03/2021 as 15:00. Fonte: Departamento de Vigilância em Saúde de Campinas-SP.

Dados referentes aos hospitais públicos e privados do município.



**NOVO  
CORONAVÍRUS  
COVID-19**

**CAMPINAS**

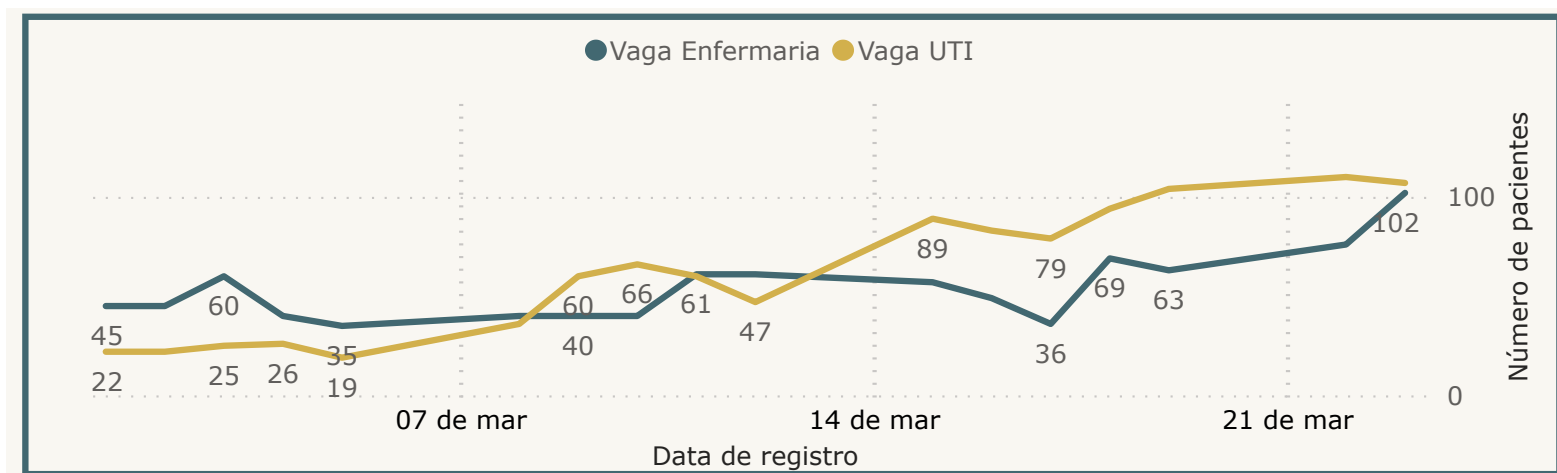
Acesse: <http://covid-19.campinas.sp.gov.br>

## SITUAÇÃO EPIDEMIOLÓGICA DIÁRIA - 23/03/2021

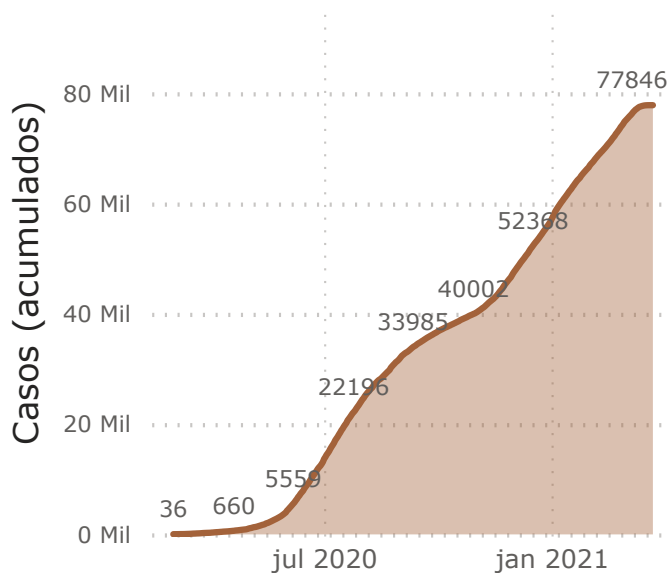
**PACIENTES ADULTOS AGUARDANDO VAGA DE INTERNAÇÃO  
POR SÍNDROME RESPIRATÓRIA AGUDA GRAVE HOJE**

**209**

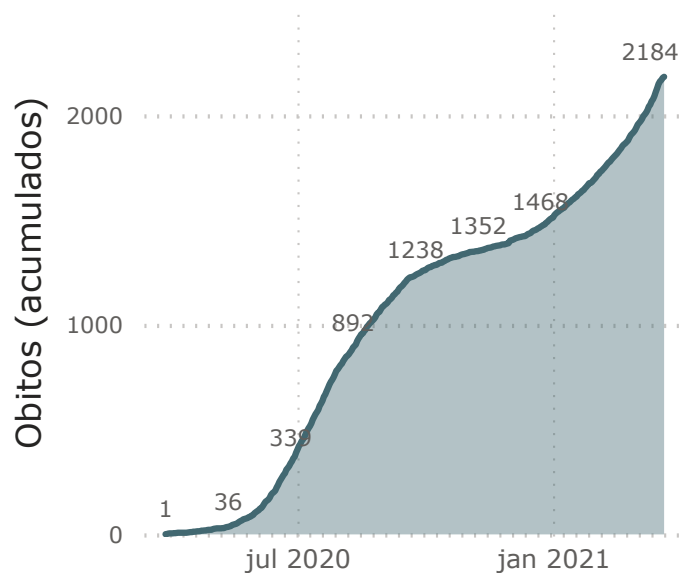
### PACIENTES ADULTOS AGUARDANDO VAGA NO SUS MUNICIPAL



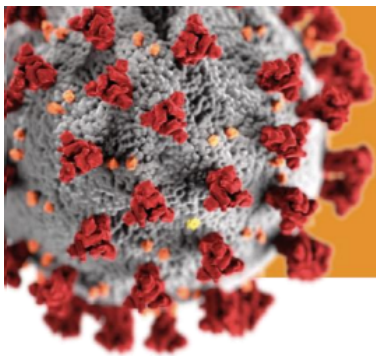
#### Casos por Data de Início de Sintomas



#### Óbitos por Data de Ocorrência do Óbito



Dados atualizado em 23/03/2021 as 15:00. Fonte: Departamento de Vigilância em Saúde de Campinas-SP.  
Dados referentes aos hospitais públicos e privados do município.



**NOVO  
CORONAVÍRUS  
COVID-19**

**CAMPINAS**

Acesse: <http://covid-19.campinas.sp.gov.br>

## SITUAÇÃO EPIDEMIOLÓGICA DIÁRIA - 23/03/2021

### DETALHAMENTO DOS ÓBITOS POR COVID

ÓBITOS DIVULGADOS NAS ÚLTIMAS 24 HORAS OCORRIDOS NO SUS E NA REDE PRIVADA

Data óbito	Idade	Sexo	Comorbidade
20/03/2021	38	Masculino	NÃO
22/03/2021	38	Masculino	NÃO
19/02/2021	5	Masculino	NÃO
21/03/2021	50	Masculino	SIM
22/03/2021	54	Masculino	SIM
19/03/2021	58	Feminino	SIM
19/03/2021	58	Masculino	SIM
21/03/2021	59	Masculino	NÃO
19/03/2021	60	Feminino	SIM
21/03/2021	60	Feminino	NÃO
22/03/2021	61	Masculino	SIM
19/03/2021	62	Masculino	SIM
18/03/2021	63	Feminino	SIM
21/03/2021	64	Masculino	SIM
22/03/2021	64	Feminino	SIM
18/03/2021	66	Masculino	SIM

Data óbito	Idade	Sexo	Comorbidade
21/03/2021	70	Masculino	SIM
20/03/2021	71	Masculino	SIM
21/03/2021	71	Feminino	SIM
19/03/2021	72	Feminino	SIM
21/03/2021	72	Masculino	SIM
22/03/2021	73	Feminino	SIM
13/03/2021	79	Feminino	SIM
21/03/2021	79	Feminino	NÃO
21/03/2021	79	Masculino	SIM
17/03/2021	84	Masculino	SIM
20/03/2021	84	Masculino	NÃO
21/03/2021	86	Feminino	SIM
23/02/2021	89	Feminino	SIM
20/03/2021	91	Masculino	SIM

Dados atualizado em 23/03/2021 as 15:00. Fonte: Departamento de Vigilância em Saúde de Campinas-SP.  
Dados referentes aos hospitais públicos e privados do município.