



NOVO  
CORONAVÍRUS  
COVID-19

# CAMPINAS

Acesse: <http://covid-19.campinas.sp.gov.br>

## SITUAÇÃO EPIDEMIOLÓGICA DIÁRIA - 23/03/2022

Dados atualizado as 16:57 . Fonte: Departamento de Vigilância em Saúde de Campinas-SP.  
Dados referentes aos serviços públicos e privados do município.

### CASOS

187.539

323  
NOVOS CASOS

### ÓBITOS

5.007

5  
NOVOS ÓBITOS

### TOTAL DE VACINAS APLICADAS

2.622.820

1ª DOSE

1.041.462

2ª DOSE

981.235

DOSE ÚNICA

33.142

DOSE ADICIONAL\*

566.981

50,2%

DA POPULAÇÃO INFANTIL (05-11)  
COM 1ª DOSE

72,9%

DA POPULAÇÃO ADOLESCENTE (12-17)  
COM 1ª DOSE

96,3%

DA POPULAÇÃO ADULTA (18+)  
COM 1ª e 2ª ou DOSE ÚNICA

26,8%

DA POPULAÇÃO INFANTIL (05-11)  
COM 1ª e 2ª DOSE

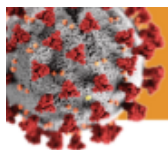
62,4%

DA POPULAÇÃO ADOLESCENTE (12-17)  
COM 1ª e 2ª DOSE

PARA MAIS INFORMAÇÕES  
CLIQUE OU ACESSE:

[vacina.campinas.sp.gov.br/  
boletins](http://vacina.campinas.sp.gov.br/boletins)

\*O sistema VaciVida não permite discriminar o número de 3ª e 4ª doses adicionais aplicadas, considerando apenas o total de doses adicionais.



## ADULTOS INTERNADOS POR SRAG

### INTERNADOS CONFIRMADOS COM COVID 19

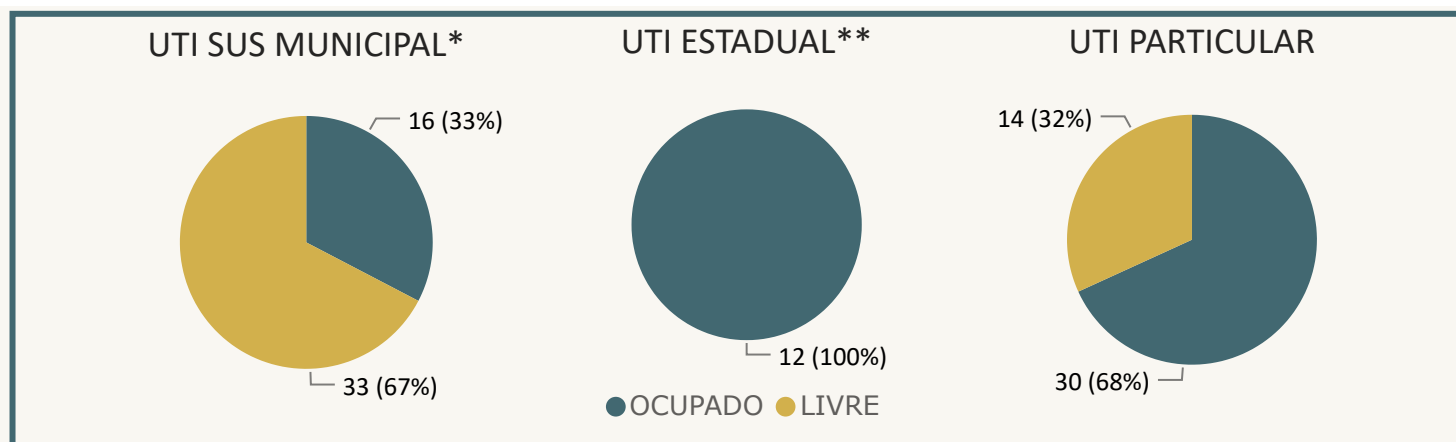
ENFERMARIA

33

UTI

22

### OCUPAÇÃO EM UTIs DESTINADAS A DOENÇAS RESPIRATÓRIAS (SRAG)



\*3 vagas livres exclusivas para gestantes. \*\*Dados relacionados a ocupação de leitos UTI Estadual UNICAMP. Demais dados Estaduais acessar: <https://www.saopaulo.sp.gov.br/planosp/simi/leitosp/>.

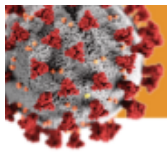
### TAXA DE OCUPAÇÃO EM UTIs DESTINADAS A DOENÇAS RESPIRATÓRIAS (SRAG)

Média da Taxa de Ocupação UTI SRAG para a rede SUS e PARTICULAR



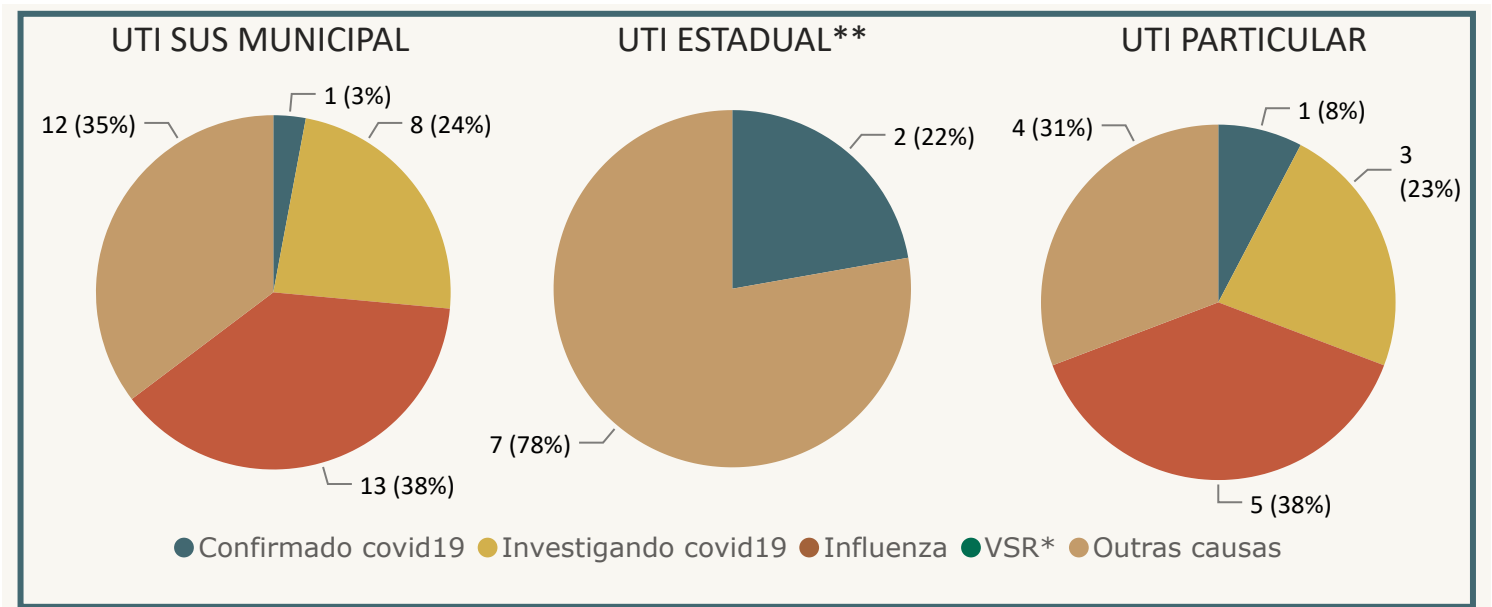
Dados atualizado as 16:57 . Fonte: Departamento de Vigilância em Saúde de Campinas-SP.

Dados referentes aos serviços públicos e privados do município.



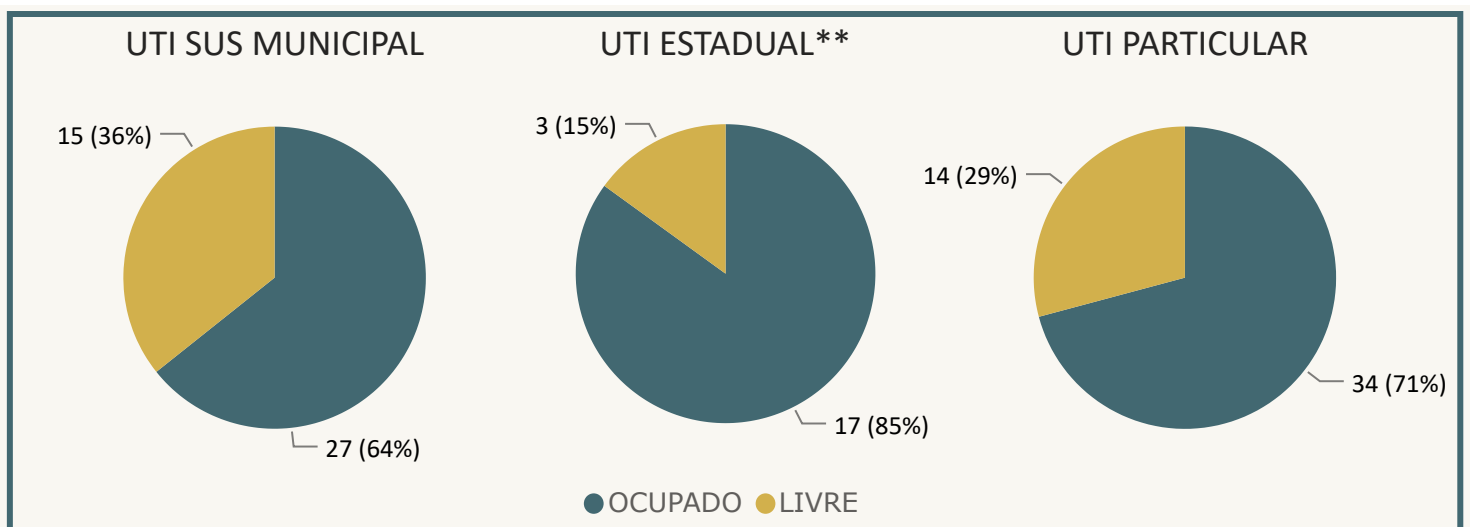
## CRIANÇAS INTERNADAS POR SRAG

### CRIANÇAS INTERNADAS POR SRAG EM UTI INFANTIL



\*VSR : Vírus Sincicial Respiratório.\*\*Dados relacionados a ocupação de leitos UTI Estadual UNICAMP. Demais dados Estaduais acessar: <https://www.saopaulo.sp.gov.br/planosp/simi/leitos/>.

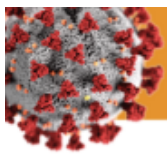
### OCUPAÇÃO EM UTI INFANTIL



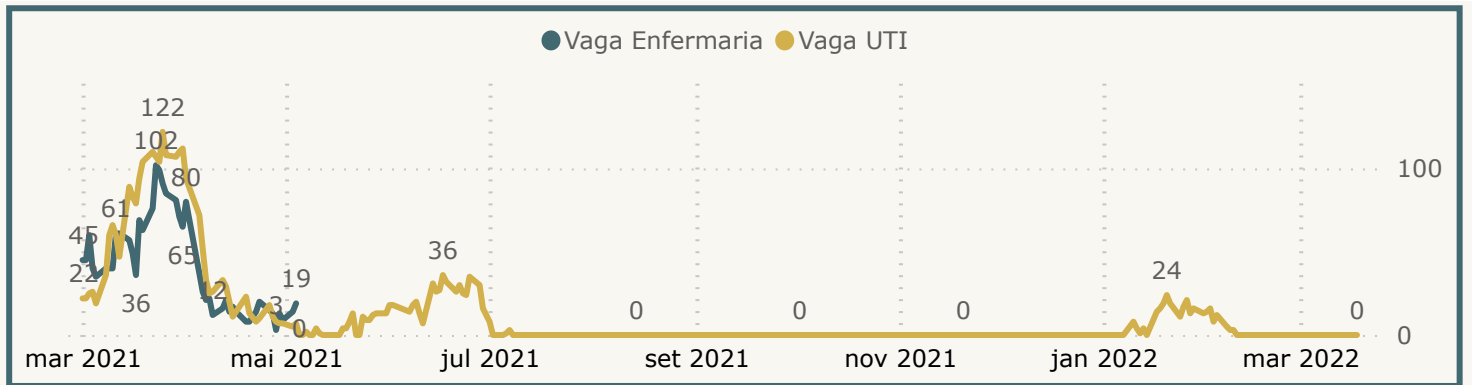
\*\*Dados relacionados a ocupação de leitos UTI Estadual UNICAMP. Demais dados Estaduais acessar: <https://www.saopaulo.sp.gov.br/planosp/simi/leitos/>.

Dados atualizado as 16:57 . Fonte: Departamento de Vigilância em Saúde de Campinas-SP.

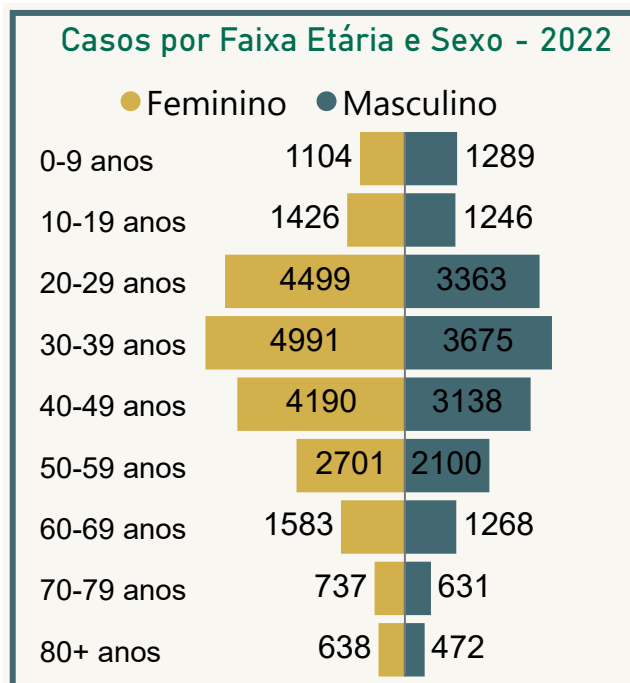
Dados referentes aos serviços públicos e privados do município.



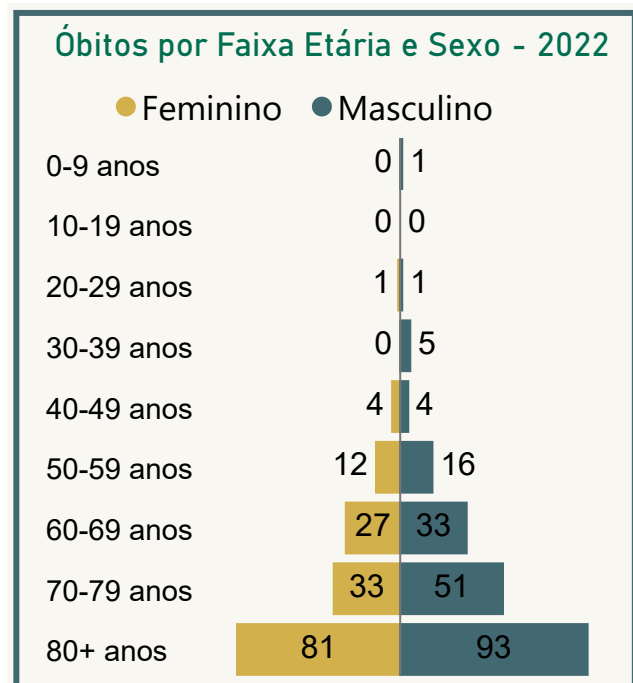
## PACIENTES ADULTOS AGUARDANDO VAGA NO SUS MUNICIPAL



## CASOS 2022

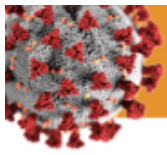


## ÓBITOS 2022



Dados atualizado as 16:57 . Fonte: Departamento de Vigilância em Saúde de Campinas-SP.

Dados referentes aos serviços públicos e privados do município.



## DETALHAMENTO DOS ÓBITOS POR COVID

NOVOS ÓBITOS DIVULGADOS OCORRIDOS NO SUS E NA REDE PRIVADA

Data óbito	Idade	Sexo	Comorbidade
20/03/2022	44	Masculino	SIM
20/03/2022	72	Masculino	SIM
19/03/2022	73	Feminino	SIM
21/03/2022	81	Feminino	SIM
21/03/2022	92	Feminino	SIM

Dados atualizado as 16:57 . Fonte: Departamento de Vigilância em Saúde de Campinas-SP.

Dados referentes aos serviços públicos e privados do município.