

**NOVO
CORONAVÍRUS
COVID-19**

CAMPINAS

Acesse: <http://covid-19.campinas.sp.gov.br>

SITUAÇÃO EPIDEMIOLÓGICA DIÁRIA - 23/06/2021

TOTAL DE VACINAS APLICADAS

636326

1ª dose: 466620

2ª dose: 169706

CASOS

111641

740

CASOS divulgados nas últimas 24h

ÓBITOS

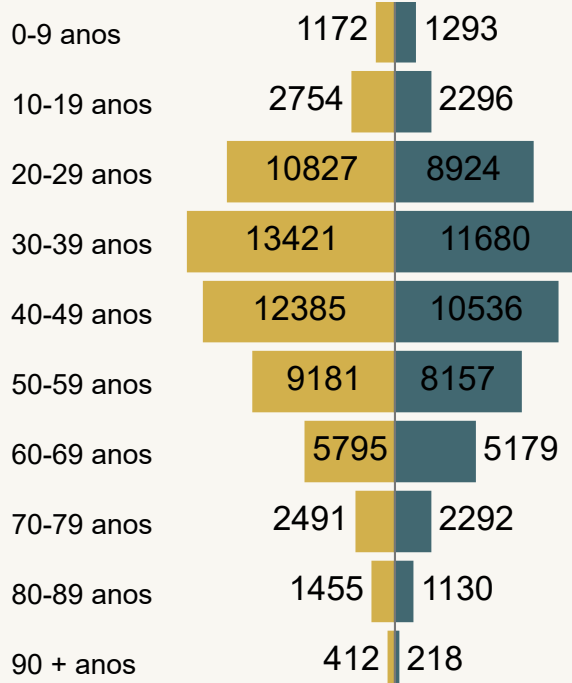
3632

23

ÓBITOS divulgados nas últimas 24h

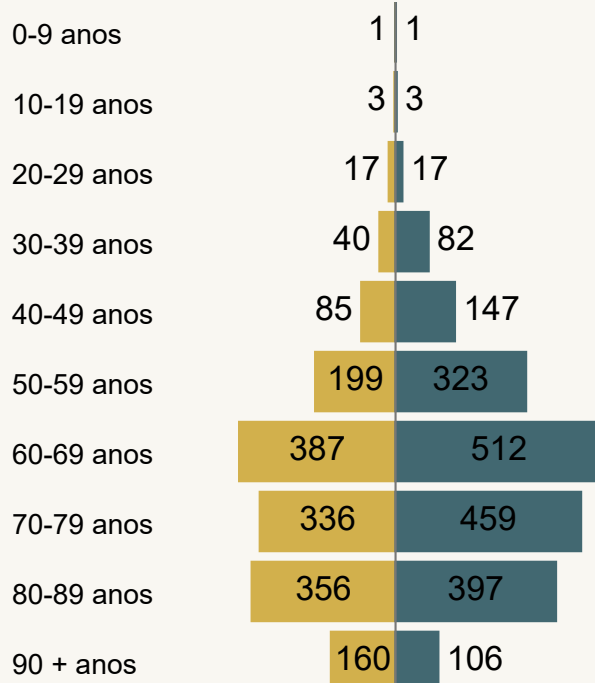
Casos por Faixa Etária e Sexo

● Feminino ● Masculino

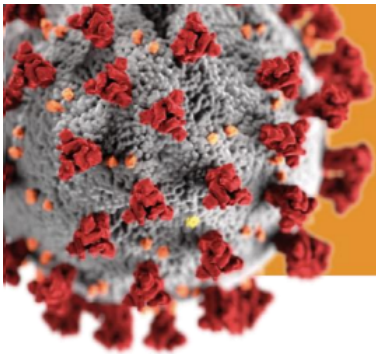


Óbitos por Faixa Etária e Sexo

● Feminino ● Masculino



Dados atualizado em 23/06/2021 as 14:30. Fonte: Departamento de Vigilância em Saúde de Campinas-SP. Dados referentes aos serviços públicos e privados do município.*Obs.: Informações com sexo indefinido ou ignorado não estão na pirâmide etária.



**NOVO
CORONAVÍRUS
COVID-19**

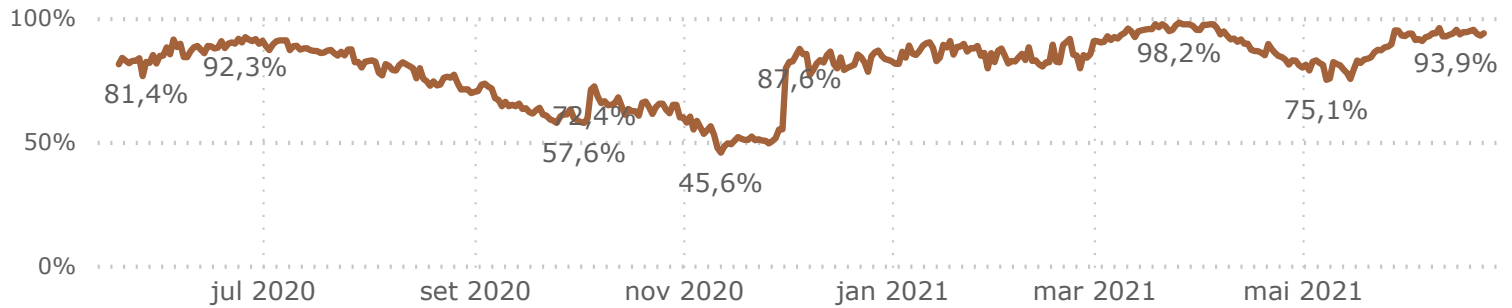
CAMPINAS

Acesse: <http://covid-19.campinas.sp.gov.br>

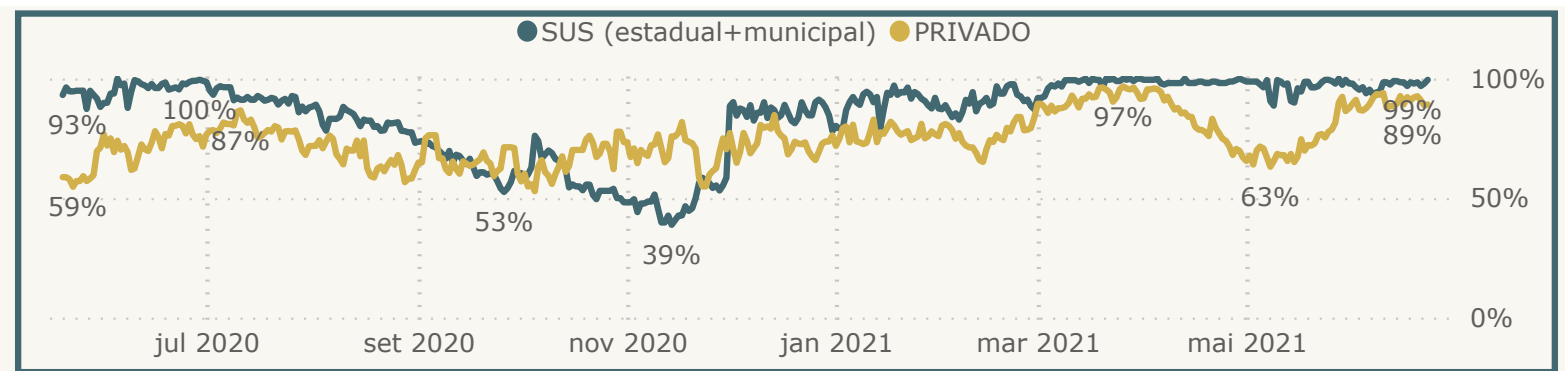
SITUAÇÃO EPIDEMIOLÓGICA DIÁRIA - 23/06/2021

TAXA DE OCUPAÇÃO UTI COVID

Média da Taxa de Ocupação UTI COVID entre SUS e PARTICULAR



TAXA DE OCUPAÇÃO UTI COVID



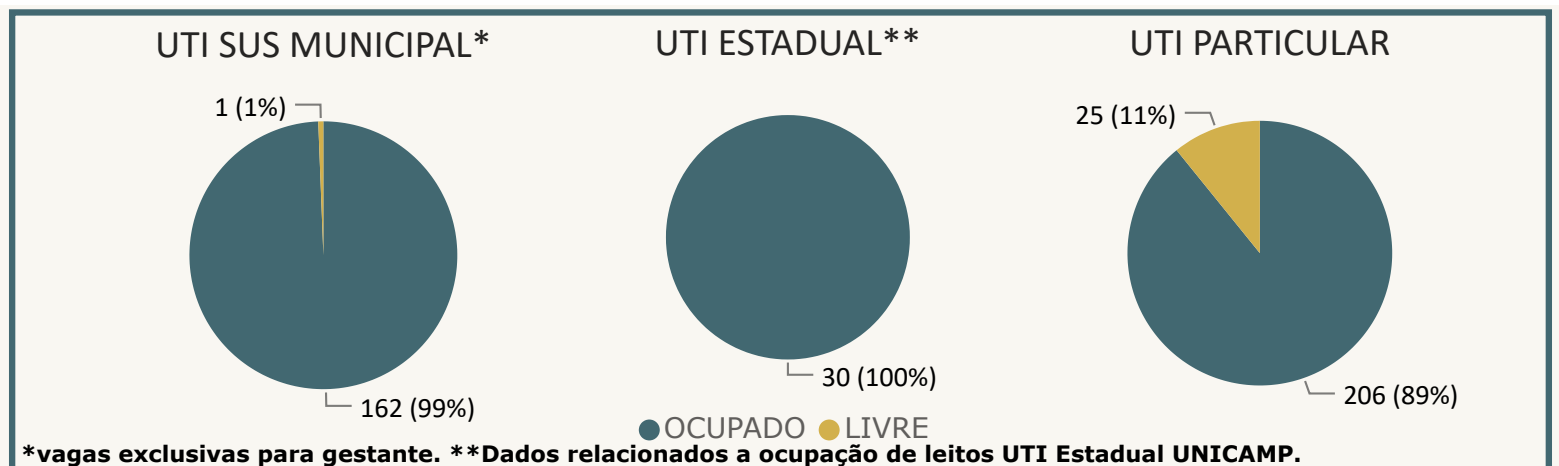
**Internados em
ENFERMARIA COVID**

471

**Internados em
UTI COVID**

398

OCUPAÇÃO EM UTI COVID



*vagas exclusivas para gestante. **Dados relacionados a ocupação de leitos UTI Estadual UNICAMP.

Demais dados Estaduais acessar: <https://www.saopaulo.sp.gov.br/planosp/simi/leitosp/>.

Obs: Dados relacionados a ocupação de leitos UTI SUS MUNICIPAL extraídos da fonte CROSS.

Dados atualizado em 23/06/2021 as 14:30. Fonte: Departamento de Vigilância em Saúde de Campinas-SP.

Dados referentes aos hospitais públicos e privados municipais.

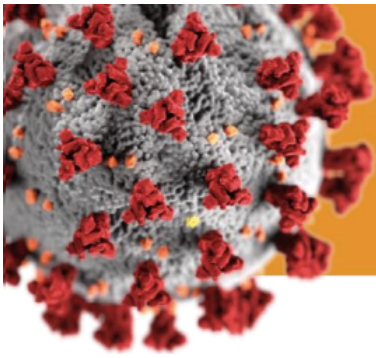


SECRETARIA
DE SAÚDE

DEVISA Departamento de
Vigilância em Saúde



COMITÊ MUNICIPAL DE ENFRENTAMENTO
DA PANDEMIAS DE INFECÇÃO HUMANA
PELO NOVO CORONAVÍRUS (COVID-19)



NOVO CORONAVÍRUS COVID-19 | CAMPINAS

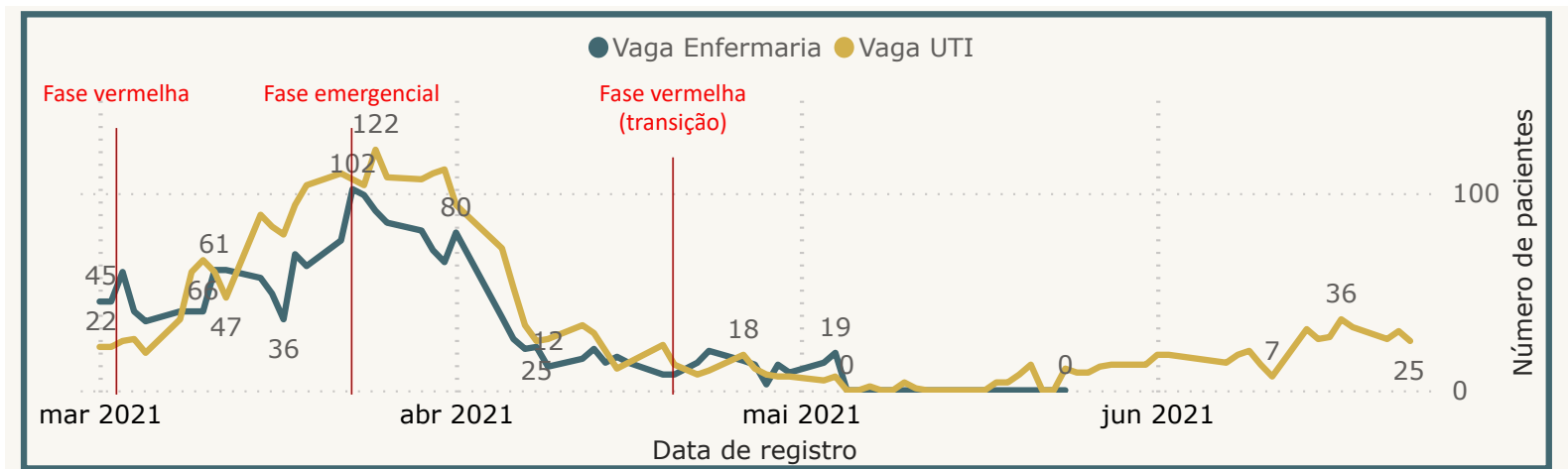
Acesse: <http://covid-19.campinas.sp.gov.br>

SITUAÇÃO EPIDEMIOLÓGICA DIÁRIA - 23/06/2021

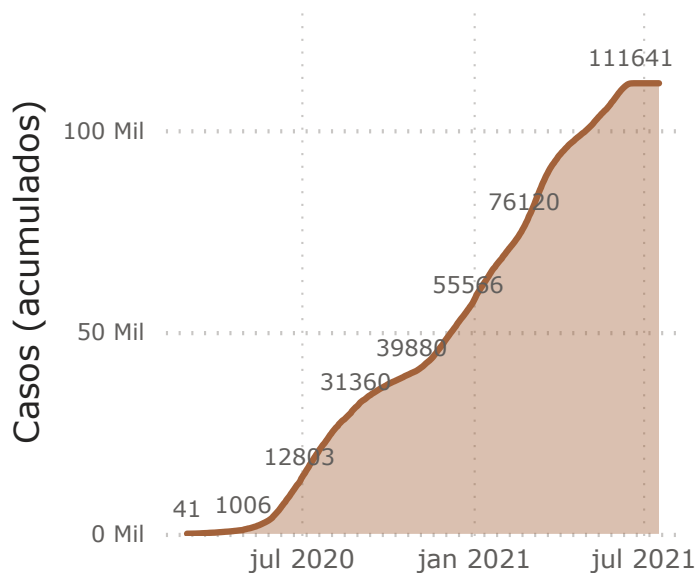
PACIENTES ADULTOS AGUARDANDO VAGA DE INTERNAÇÃO POR SÍNDROME RESPIRATÓRIA AGUDA GRAVE HOJE

25

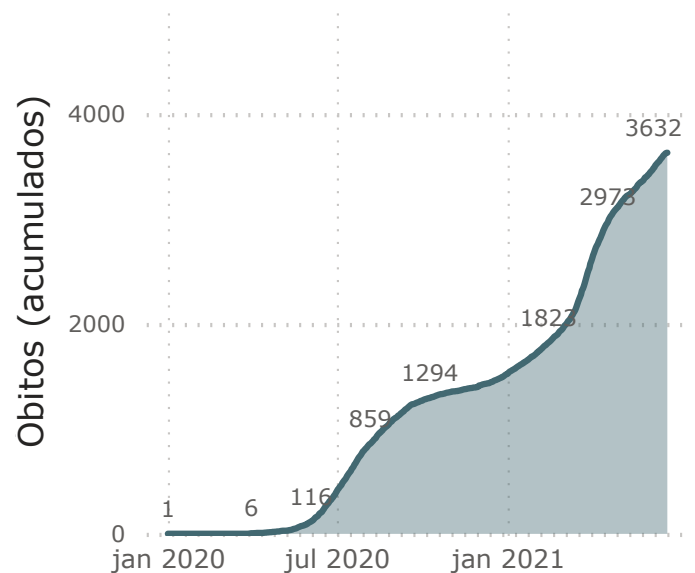
PACIENTES ADULTOS AGUARDANDO VAGA NO SUS MUNICIPAL



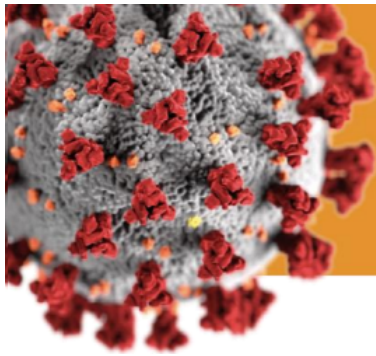
Casos por Data de Início de Sintomas



Óbitos por Data de Ocorrência do Óbito



Dados atualizado em 23/06/2021 as 14:30. Fonte: Departamento de Vigilância em Saúde de Campinas-SP. Dados referentes aos hospitais públicos e privados do município.



NOVO CORONAVÍRUS COVID-19

CAMPINAS

Acesse: <http://covid-19.campinas.sp.gov.br>

SITUAÇÃO EPIDEMIOLÓGICA DIÁRIA - 23/06/2021

DETALHAMENTO DOS ÓBITOS POR COVID

ÓBITOS DIVULGADOS NAS ÚLTIMAS 24 HORAS OCORRIDOS NO SUS E NA REDE PRIVADA

Data óbito	Idade	Sexo	Comorbidade
07/06/2021	26	Feminino	SIM
21/06/2021	26	Feminino	SIM
09/06/2021	36	Masculino	SIM
13/06/2021	37	Masculino	SIM
15/05/2021	54	Feminino	SIM
10/06/2021	55	Feminino	SIM
19/06/2021	55	Masculino	SIM
22/06/2021	56	Masculino	SIM
17/06/2021	57	Feminino	SIM
11/06/2021	59	Feminino	SIM
14/06/2021	59	Feminino	SIM
19/06/2021	59	Feminino	SIM
04/08/2020	60	Feminino	SIM
28/05/2021	62	Masculino	SIM
12/06/2021	66	Masculino	SIM
15/06/2021	66	Masculino	SIM
14/06/2021	70	Masculino	NÃO
20/06/2021	70	Masculino	NÃO
22/06/2021	81	Masculino	SIM
17/06/2021	83	Masculino	SIM
21/06/2021	85	Masculino	SIM
11/06/2021	90	Feminino	SIM
12/06/2021	97	Feminino	SIM

Dados atualizado em 23/06/2021 as 14:30. Fonte: Departamento de Vigilância em Saúde de Campinas-SP.

Dados referentes aos hospitais públicos e privados do município.