

**NOVO
CORONAVÍRUS
COVID-19**

CAMPINAS

Acesse: <http://covid-19.campinas.sp.gov.br>

SITUAÇÃO EPIDEMIOLÓGICA DIÁRIA - 23/07/2021

TOTAL DE VACINAS APLICADAS

861653

1ª dose: 634741 2ª dose: 204865 Única: 22047

CASOS

124413

482
CASOS divulgados nas últimas 24h

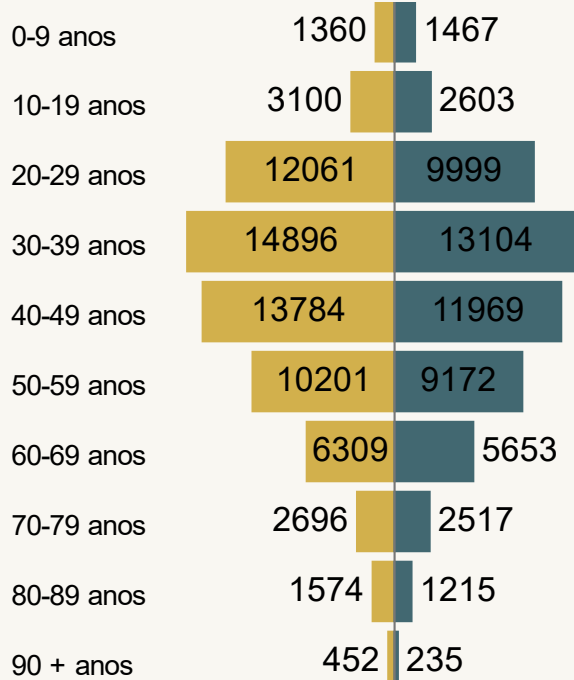
ÓBITOS

4026

6
ÓBITOS divulgados nas últimas 24h

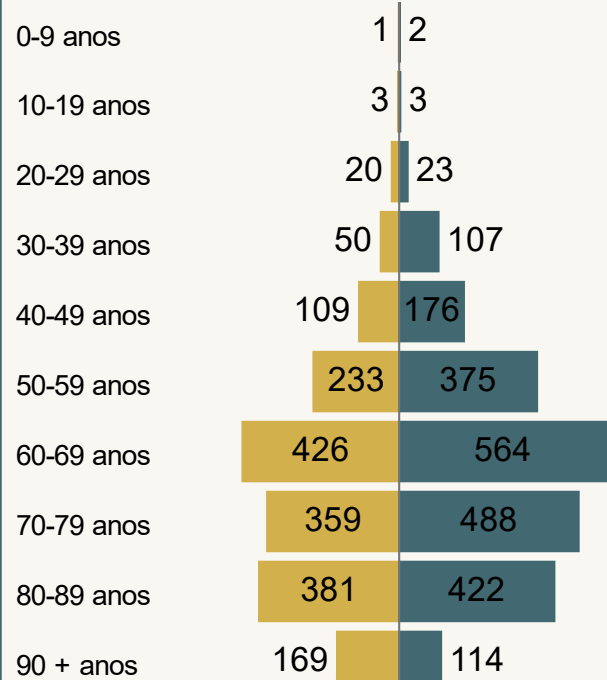
Casos por Faixa Etária e Sexo

● Feminino ● Masculino



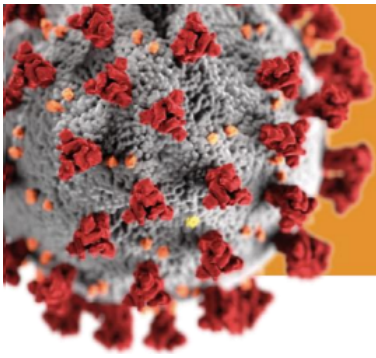
Óbitos por Faixa Etária e Sexo

● Feminino ● Masculino



Dados atualizado em 23/07/2021 as 13:30. Fonte: Departamento de Vigilância em Saúde de Campinas-SP. Dados referentes aos serviços públicos e privados do município.*Obs.: Informações com sexo indefinido ou ignorado não estão na pirâmide etária.





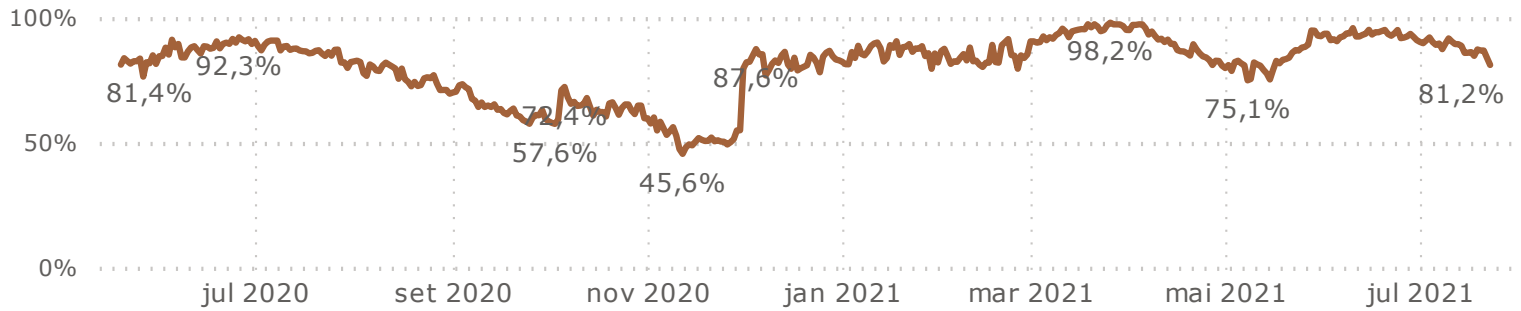
NOVO CORONAVÍRUS COVID-19 | CAMPINAS

Acesse: <http://covid-19.campinas.sp.gov.br>

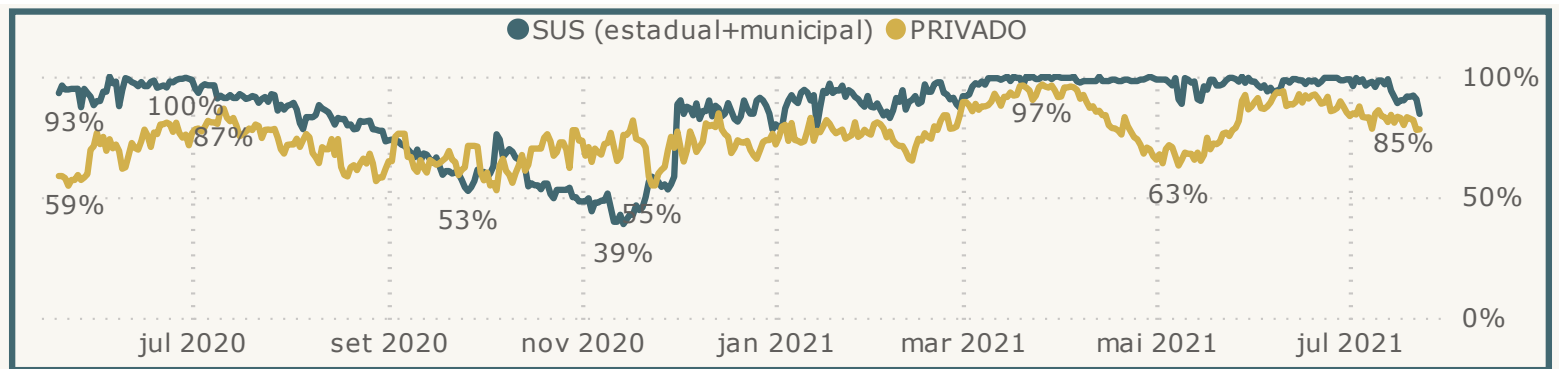
SITUAÇÃO EPIDEMIOLÓGICA DIÁRIA - 23/07/2021

TAXA DE OCUPAÇÃO UTI COVID

Média da Taxa de Ocupação UTI COVID entre SUS e PARTICULAR



TAXA DE OCUPAÇÃO UTI COVID



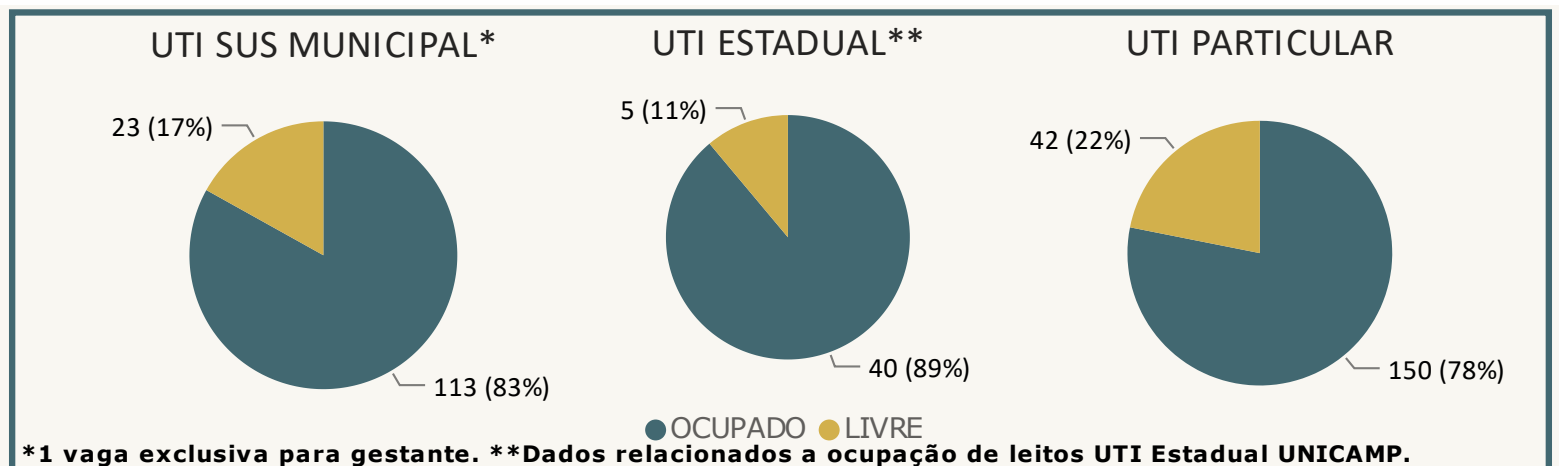
Internados em ENFERMARIA COVID

338

Internados em UTI COVID

303

OCUPAÇÃO EM UTI COVID



*1 vaga exclusiva para gestante. **Dados relacionados a ocupação de leitos UTI Estadual UNICAMP.

Demais dados Estaduais acessar: <https://www.saopaulo.sp.gov.br/planosp/simi/leitosp/>.

Obs: Dados relacionados a ocupação de leitos UTI SUS MUNICIPAL extraídos da fonte CROSS.

Dados atualizado em 23/07/2021 as 13:30. Fonte: Departamento de Vigilância em Saúde de Campinas-SP.

Dados referentes aos hospitais públicos e privados municipais.



PREFEITURA DE CAMPINAS

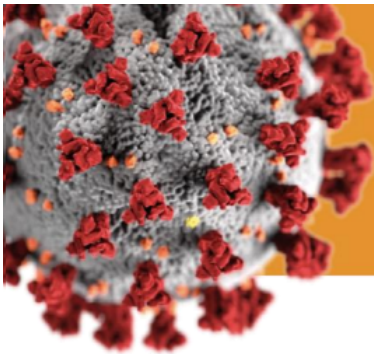
SECRETARIA DE SAÚDE



Departamento de Vigilância em Saúde



COMITÊ MUNICIPAL DE ENFRENTAMENTO DA PANDEMIA DE INFECÇÃO HUMANA PELO NOVO CORONAVÍRUS (COVID-19)



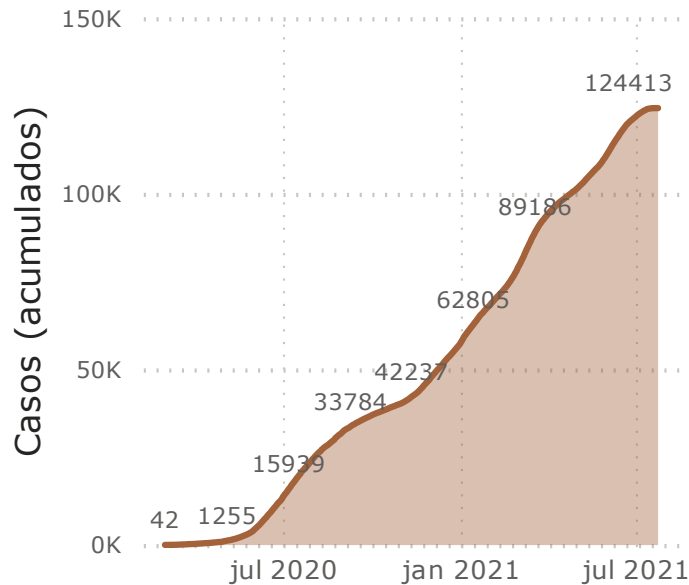
NOVO CORONAVÍRUS COVID-19

CAMPINAS

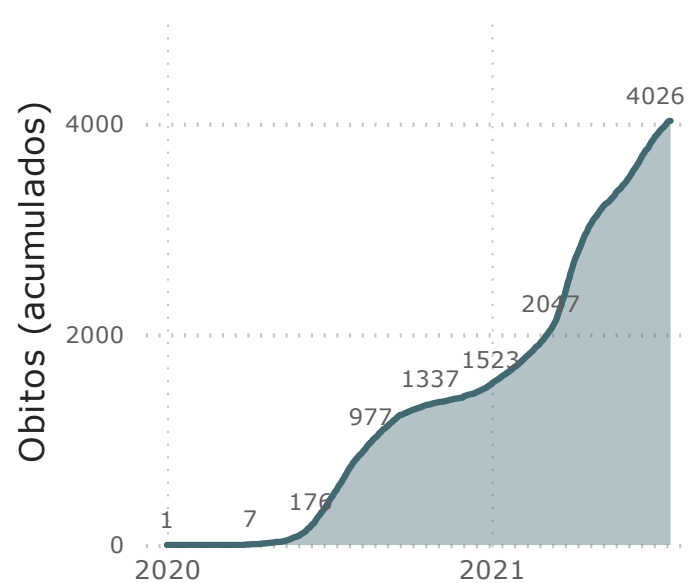
Acesse: <http://covid-19.campinas.sp.gov.br>

SITUAÇÃO EPIDEMIOLÓGICA DIÁRIA - 23/07/2021

Casos por Data de Início de Sintomas



Óbitos por Data de Ocorrência do Óbito



DETALHAMENTO DOS ÓBITOS POR COVID

ÓBITOS DIVULGADOS NAS ÚLTIMAS 24 HORAS OCORRIDOS NO SUS E NA REDE PRIVADA

Data óbito	Idade	Sexo	Comorbidade
18/07/2021	44	Masculino	NÃO
08/07/2021	48	Masculino	SIM
21/07/2021	52	Feminino	SIM
05/05/2021	57	Masculino	SIM
21/07/2021	77	Feminino	SIM
28/06/2021	80	Masculino	SIM

Dados atualizado em 23/07/2021 as 13:30. Fonte: Departamento de Vigilância em Saúde de Campinas-SP.

Dados referentes aos hospitais públicos e privados do município.