

**NOVO  
CORONAVÍRUS  
COVID-19**

# CAMPINAS

Acesse: <http://covid-19.campinas.sp.gov.br>

## SITUAÇÃO EPIDEMIOLÓGICA DIÁRIA - 23/08/2021

### TOTAL DE VACINAS APLICADAS

# 1.191.149

**1ª dose: 800.296 2ª dose: 362.164 Única: 28.689**

### CASOS

# 133.441

413  
CASOS divulgados nas últimas 24h

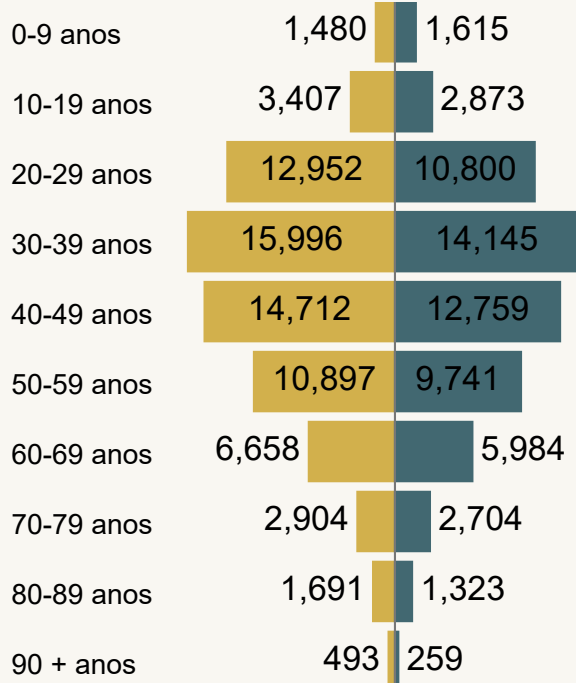
### ÓBITOS

# 4.273

13  
ÓBITOS divulgados nas últimas 24h

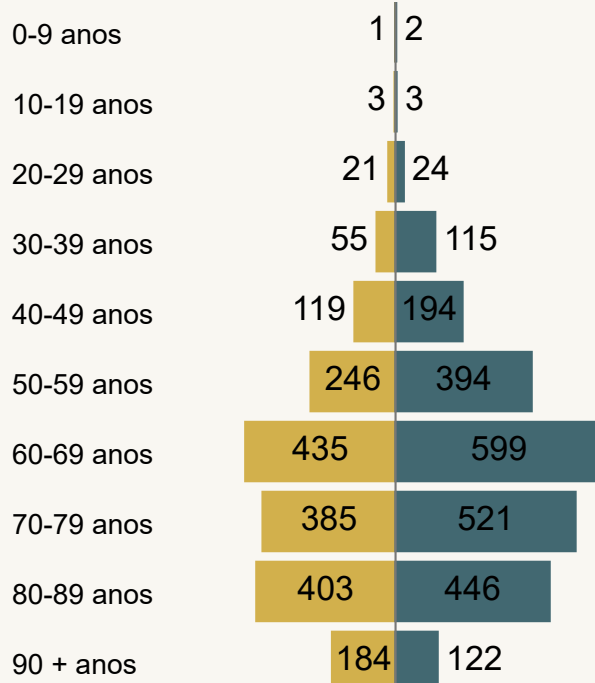
#### Casos por Faixa Etária e Sexo

● Feminino ● Masculino

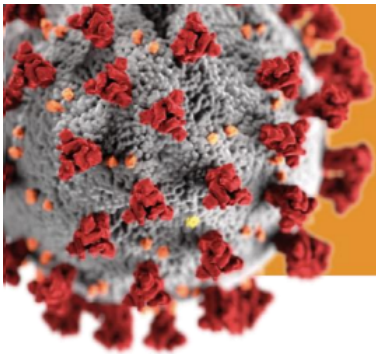


#### Óbitos por Faixa Etária e Sexo

● Feminino ● Masculino



Dados atualizado em 23/08/2021 às 14:00. Fonte: Departamento de Vigilância em Saúde de Campinas-SP. Dados referentes aos serviços públicos e privados do município.\*Obs.: Informações com sexo indefinido ou ignorado não estão na pirâmide etária.



**NOVO  
CORONAVÍRUS  
COVID-19**

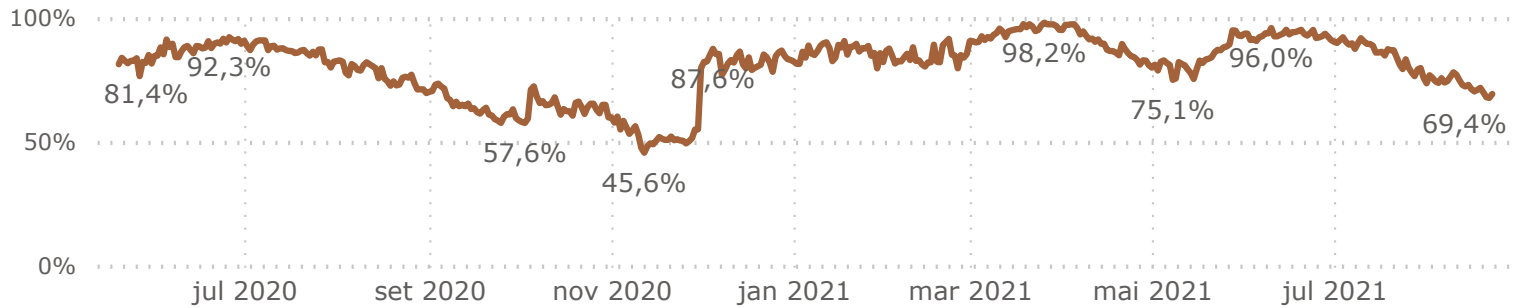
**CAMPINAS**

Acesse: <http://covid-19.campinas.sp.gov.br>

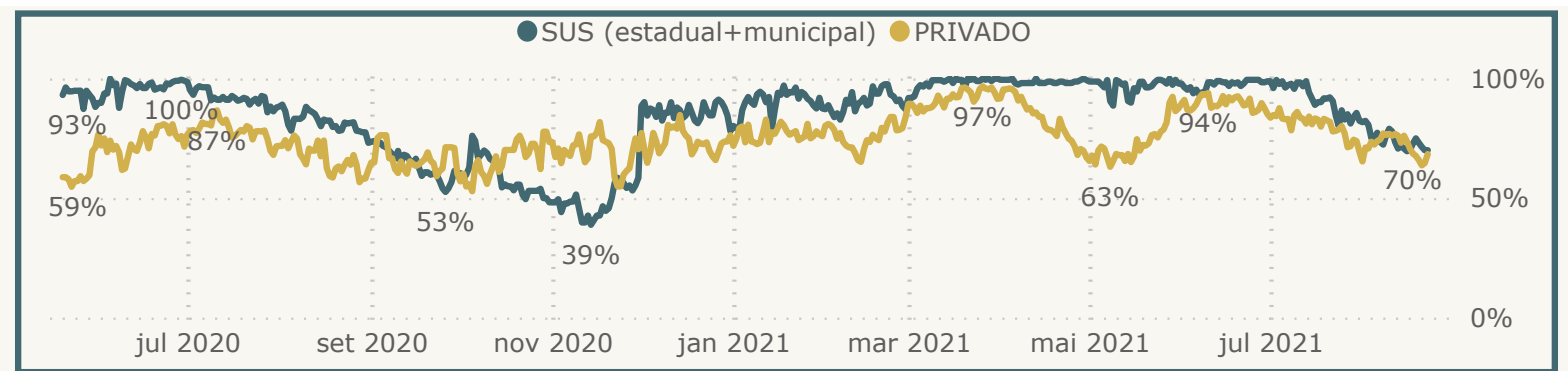
## SITUAÇÃO EPIDEMIOLÓGICA DIÁRIA - 23/08/2021

### TAXA DE OCUPAÇÃO UTI COVID

Média da Taxa de Ocupação UTI COVID entre SUS e PARTICULAR



### TAXA DE OCUPAÇÃO UTI COVID



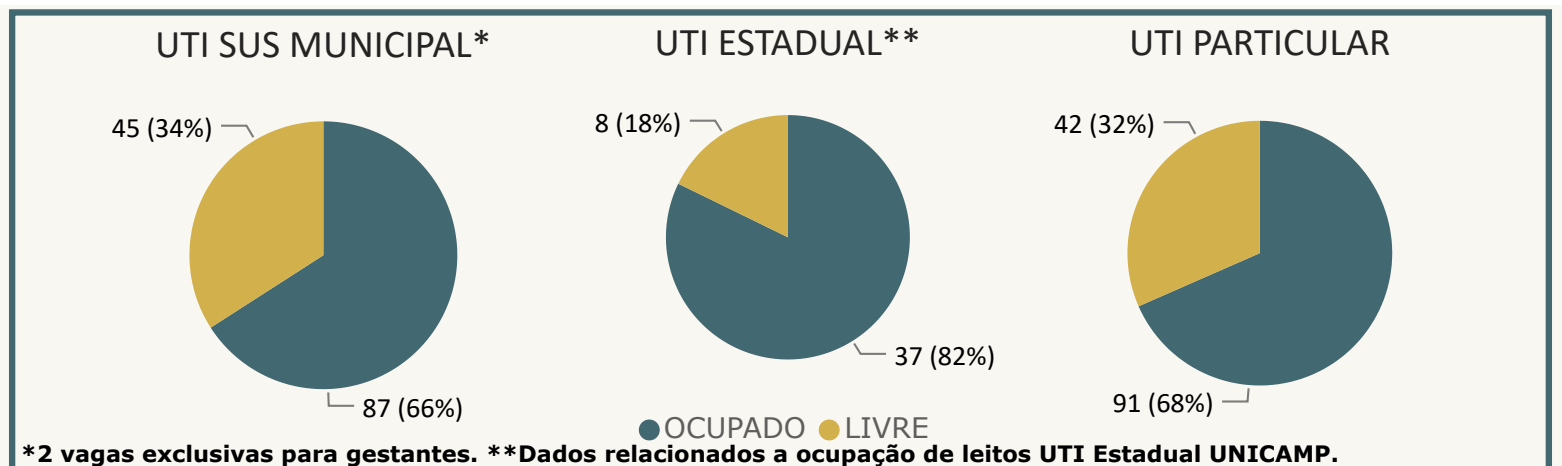
**Internados em  
ENFERMARIA COVID**

**268**

**Internados em  
UTI COVID**

**215**

### OCUPAÇÃO EM UTI COVID



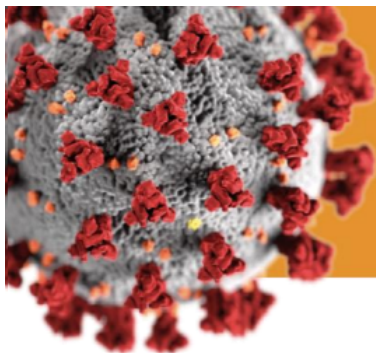
\*2 vagas exclusivas para gestantes. \*\*Dados relacionados a ocupação de leitos UTI Estadual UNICAMP.

Demais dados Estaduais acessar: <https://www.saopaulo.sp.gov.br/planosp/simi/leitosp/>.

Obs: Dados relacionados a ocupação de leitos UTI SUS MUNICIPAL extraídos da fonte CROSS.

Dados atualizado em 23/08/2021 as 14:00. Fonte: Departamento de Vigilância em Saúde de Campinas-SP.

Dados referentes aos hospitais públicos e privados municipais.



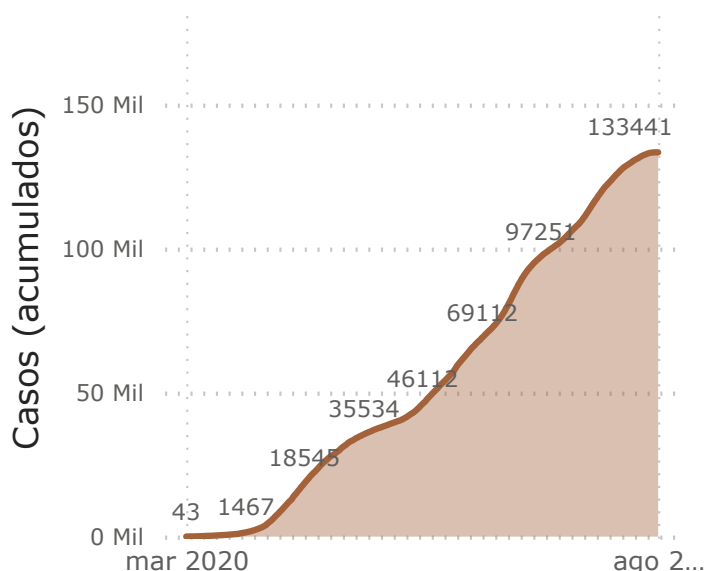
**NOVO  
CORONAVÍRUS  
COVID-19**

**CAMPINAS**

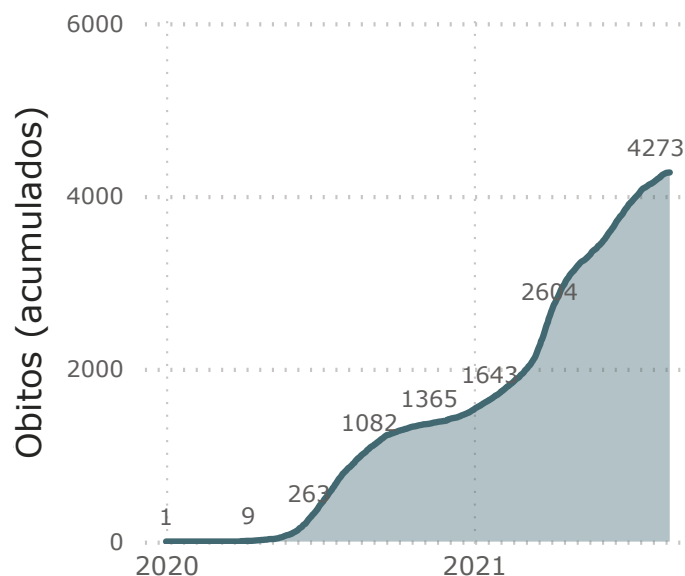
Acesse: <http://covid-19.campinas.sp.gov.br>

## SITUAÇÃO EPIDEMIOLÓGICA DIÁRIA - 23/08/2021

Casos por Data de Início de Sintomas



Óbitos por Data de Ocorrência do Óbito



### DETALHAMENTO DOS ÓBITOS POR COVID

ÓBITOS DIVULGADOS NAS ÚLTIMAS 24 HORAS OCORRIDOS NO SUS E NA REDE PRIVADA

Data óbito	Idade	Sexo	Comorbidade
19/08/2021	38	Feminino	NÃO
20/08/2021	52	Masculino	NÃO
11/06/2021	57	Feminino	SIM
10/08/2021	58	Masculino	SIM
22/08/2021	61	Masculino	SIM
13/08/2021	63	Masculino	SIM
18/08/2021	63	Masculino	SIM

Data óbito	Idade	Sexo	Comorbidade
15/08/2021	66	Masculino	SIM
18/08/2021	72	Masculino	SIM
12/08/2021	73	Feminino	SIM
08/08/2021	78	Feminino	SIM
18/08/2021	86	Masculino	SIM
21/08/2021	88	Feminino	NÃO

Dados atualizado em 23/08/2021 as 14:00. Fonte: Departamento de Vigilância em Saúde de Campinas-SP.  
Dados referentes aos hospitais públicos e privados do município.



PREFEITURA DE  
**CAMPINAS**

SECRETARIA  
DE SAÚDE

**DEVISA** Departamento de  
Vigilância em Saúde



COMITÊ MUNICIPAL DE ENFRENTAMENTO  
DA PANDEMIA DE INFECÇÃO HUMANA  
PELO NOVO CORONAVÍRUS (COVID-19)