

**NOVO
CORONAVÍRUS
COVID-19**

CAMPINAS

Acesse: <http://covid-19.campinas.sp.gov.br>

SITUAÇÃO EPIDEMIOLÓGICA DIÁRIA - 23/09/2021

TOTAL DE VACINAS APLICADAS

1.572.618

1ª dose 915.423

2ª e única dose 650.925

Dose adicional 6.270

CASOS

138.576

20
CASOS divulgados nas últimas 24h

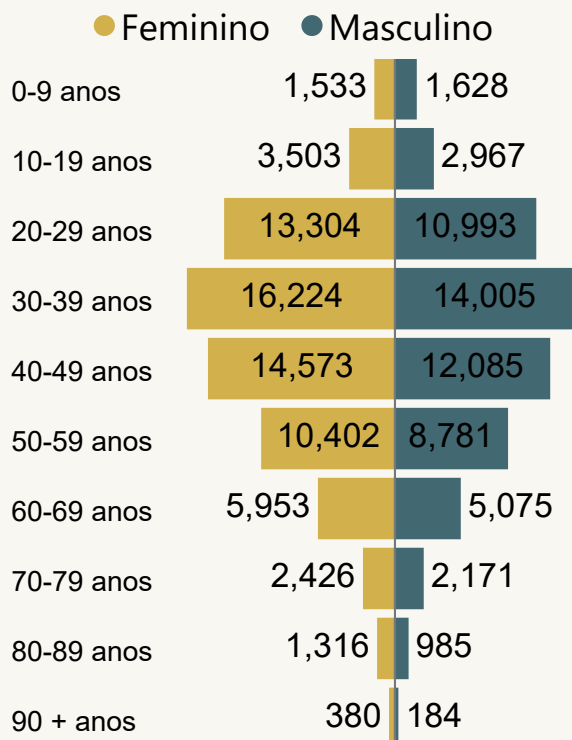
ÓBITOS

4.466

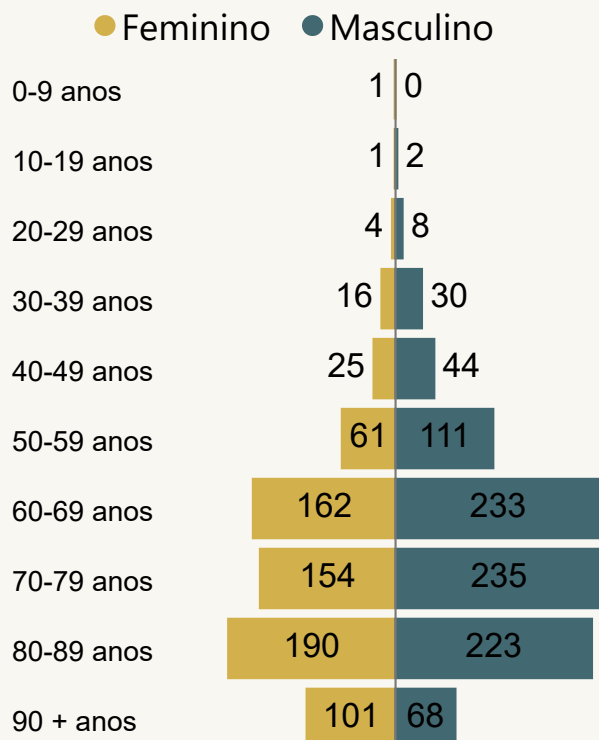
5
ÓBITOS divulgados nas últimas 24h

*Obs.: Informações referente aos casos de COVID-19 apenas do SIVEP-Gripe, e-SUS VE fora do ar desde 09/09/2021.

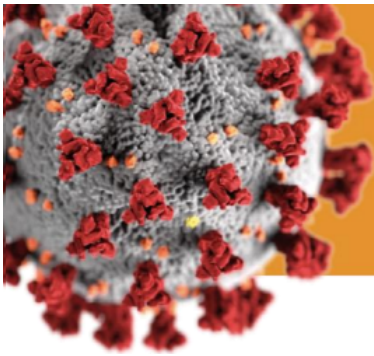
Casos por Faixa Etária e Sexo



Óbitos por Faixa Etária e Sexo



Dados atualizado em 23/09/2021 às 14:00. Fonte: Departamento de Vigilância em Saúde de Campinas-SP. Dados referentes aos serviços públicos e privados do município.*Obs.: Informações com sexo indefinido ou ignorado não estão na pirâmide etária.



**NOVO
CORONAVÍRUS
COVID-19**

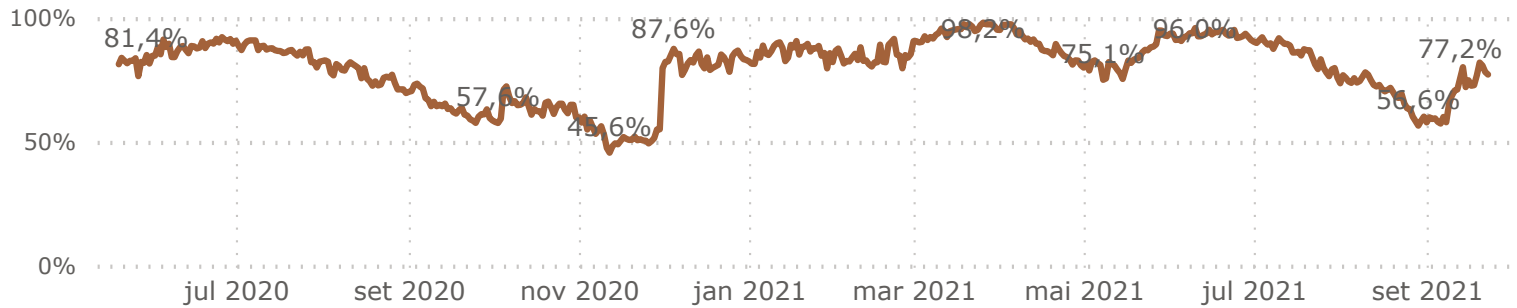
CAMPINAS

Acesse: <http://covid-19.campinas.sp.gov.br>

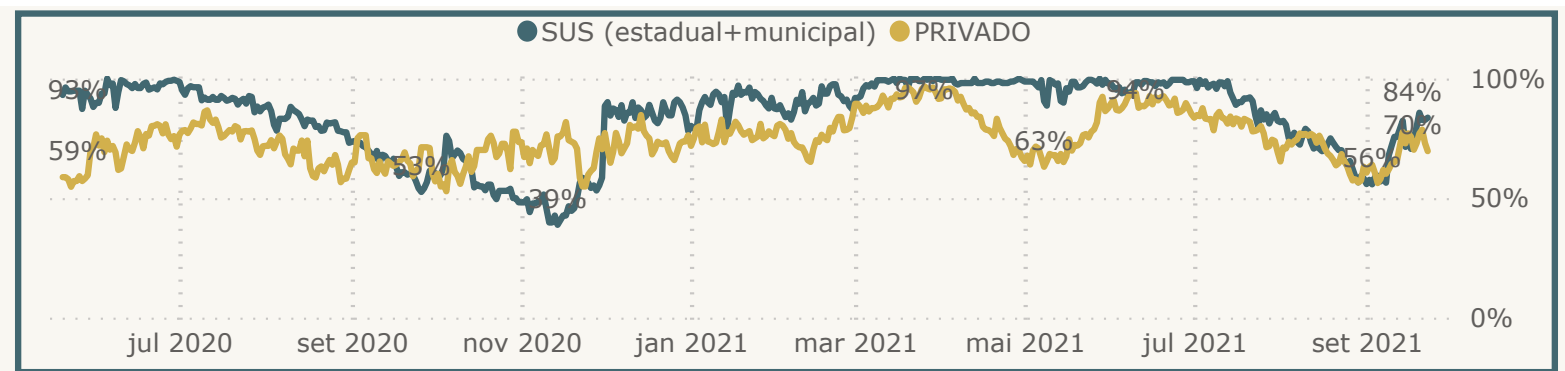
SITUAÇÃO EPIDEMIOLÓGICA DIÁRIA - 23/09/2021

TAXA DE OCUPAÇÃO UTI COVID

Média da Taxa de Ocupação UTI COVID entre SUS e PARTICULAR



TAXA DE OCUPAÇÃO UTI COVID



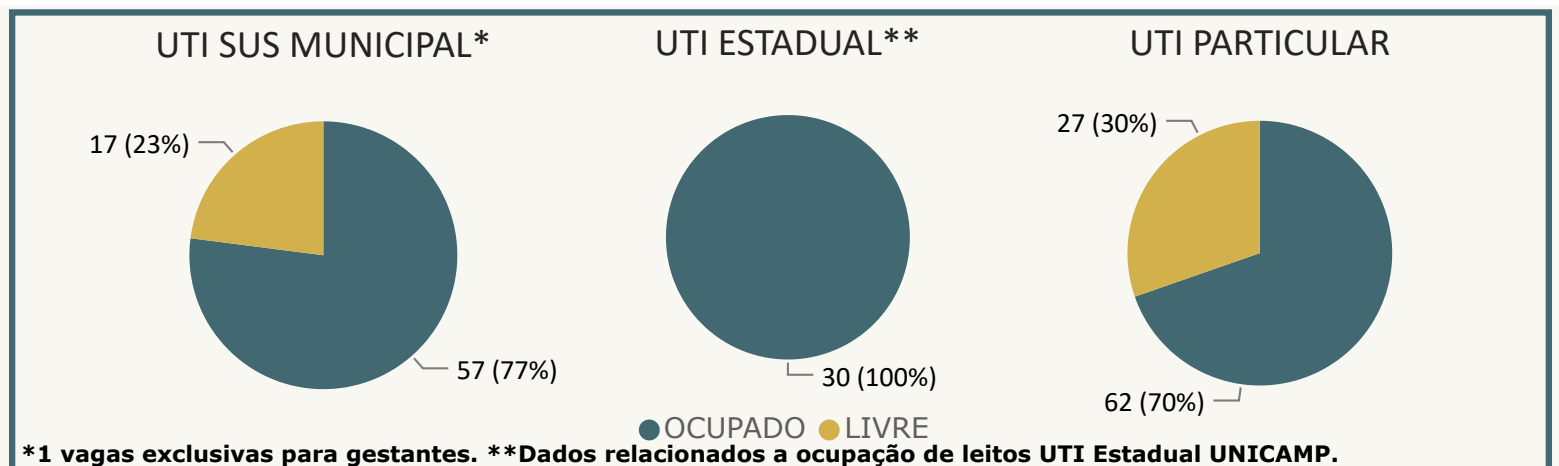
**Internados em
ENFERMARIA COVID**

151

**Internados em
UTI COVID**

149

OCUPAÇÃO EM UTI COVID



*1 vagas exclusivas para gestantes. **Dados relacionados a ocupação de leitos UTI Estadual UNICAMP.

Demais dados Estaduais acessar: <https://www.saopaulo.sp.gov.br/planosp/simi/leitosp/>.

Obs: Dados relacionados a ocupação de leitos UTI SUS MUNICIPAL extraídos da fonte CROSS.

Dados atualizado em 23/09/2021 as 14:00. Fonte: Departamento de Vigilância em Saúde de Campinas-SP.

Dados referentes aos hospitais públicos e privados municipais.

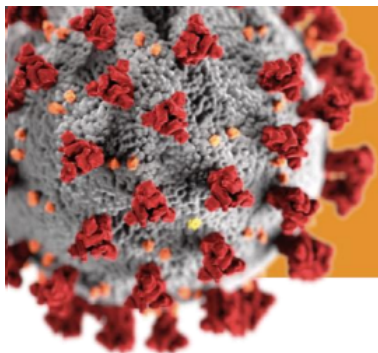


SECRETARIA
DE SAÚDE

DEVISA Departamento de
Vigilância em Saúde



COMITÊ MUNICIPAL DE ENFRENTAMENTO
DA PANDEMIA DE INFECÇÃO HUMANA
PELO NOVO CORONAVÍRUS (COVID-19)



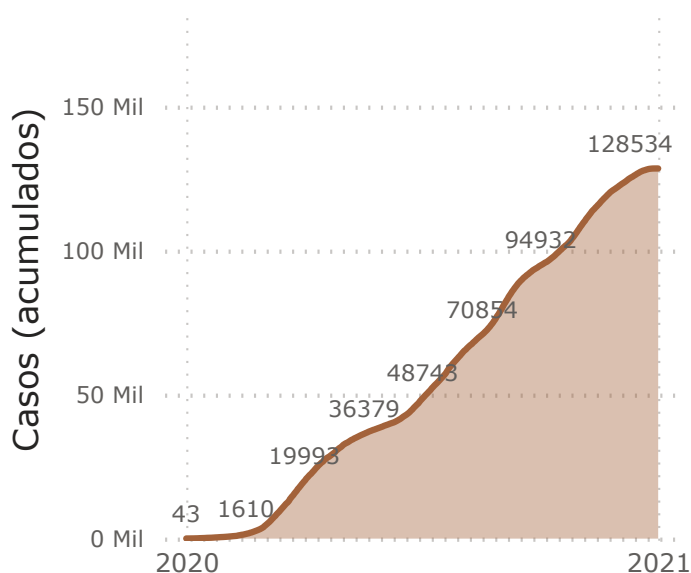
**NOVO
CORONAVÍRUS
COVID-19**

CAMPINAS

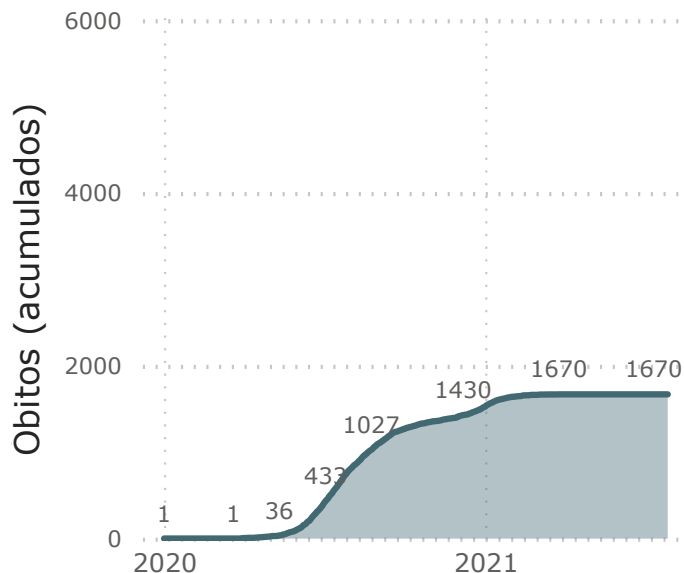
Acesse: <http://covid-19.campinas.sp.gov.br>

SITUAÇÃO EPIDEMIOLÓGICA DIÁRIA - 23/09/2021

Casos por Data de Início de Sintomas



Óbitos por Data de Ocorrência do Óbito



DETALHAMENTO DOS ÓBITOS POR COVID

ÓBITOS DIVULGADOS NAS ÚLTIMAS 24 HORAS OCORRIDOS NO SUS E NA REDE PRIVADA

Data óbito	Idade	Sexo	Comorbidade
21/09/2021	66	Feminino	SIM
22/09/2021	70	Masculino	SIM
18/09/2021	75	Feminino	SIM
22/09/2021	78	Feminino	SIM
19/09/2021	92	Feminino	SIM

Dados atualizado em 23/09/2021 às 14:00. Fonte: Departamento de Vigilância em Saúde de Campinas-SP.
Dados referentes aos hospitais públicos e privados do município.