

**NOVO
CORONAVÍRUS
COVID-19**

CAMPINAS

Acesse: <http://covid-19.campinas.sp.gov.br>

SITUAÇÃO EPIDEMIOLÓGICA DIÁRIA - 24/01/2022

TOTAL DE VACINAS APLICADAS

2.290.037

1ª dose 977.508

2ª e única dose 965.166

Dose adicional 347.363

CASOS

149.666

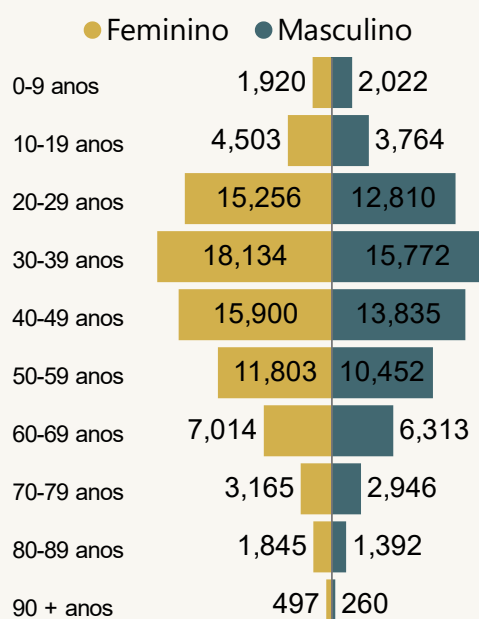
1.006
NOVOS CASOS

ÓBITOS

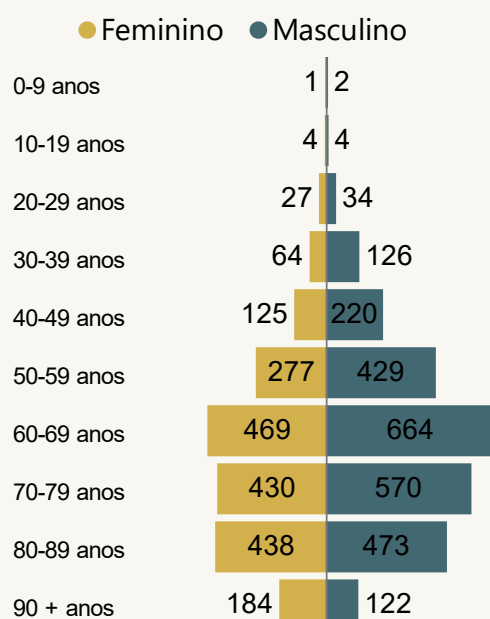
4.665

16
NOVOS ÓBITOS

Casos por Faixa Etária e Sexo



Óbitos por Faixa Etária e Sexo



Dados atualizado em 24/01/2022 as 14:00. Fonte: Departamento de Vigilância em Saúde de Campinas-SP. Dados referentes aos serviços públicos e privados do município. *Obs.: Informações com sexo indefinido ou ignorado não estão na pirâmide etária.



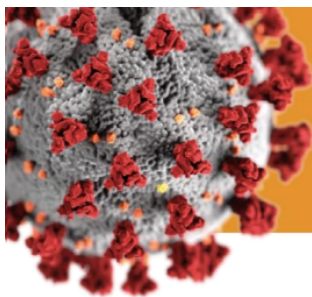
PREFEITURA DE
CAMPINAS

SECRETARIA
DE SAÚDE

DEVISA Departamento de
Vigilância em Saúde



COMITÊ MUNICIPAL DE ENFRENTAMENTO
DA PANDEMIA DE INFECÇÃO HUMANA
PELO NOVO CORONAVÍRUS (COVID-19)



**NOVO
CORONAVÍRUS
COVID-19**

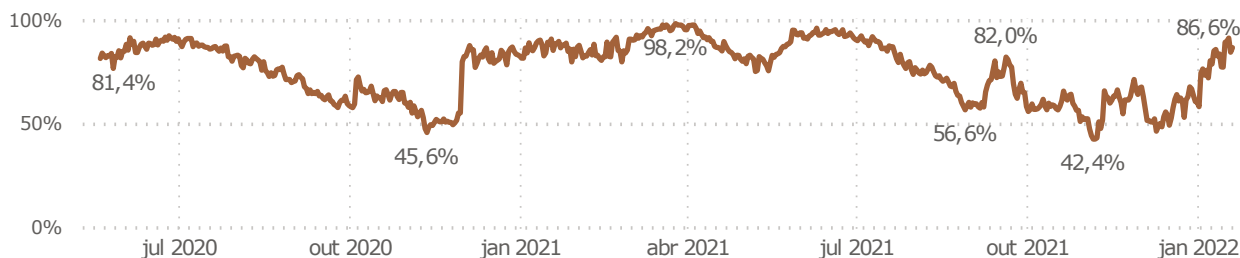
CAMPINAS

Acesse: <http://covid-19.campinas.sp.gov.br>

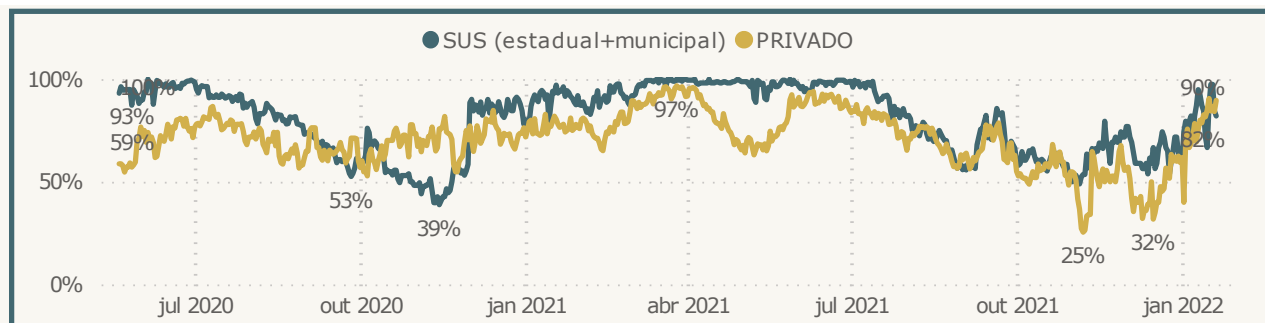
SITUAÇÃO EPIDEMIOLÓGICA DIÁRIA - 24/01/2022

TAXA DE OCUPAÇÃO UTI por DOENÇAS RESPIRATÓRIAS (SRAG)

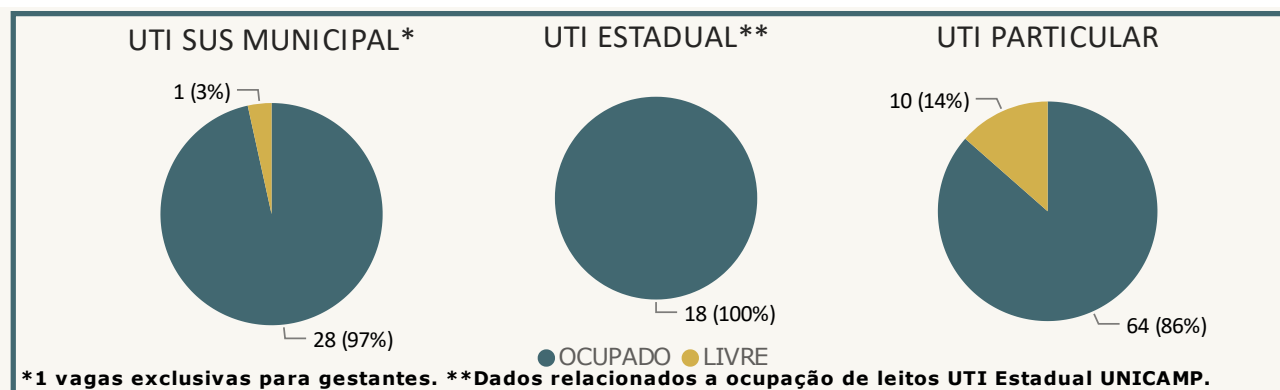
Média da Taxa de Ocupação UTI SRAG para a rede SUS e PARTICULAR



TAXA DE OCUPAÇÃO UTI por DOENÇAS RESPIRATÓRIAS (SRAG)



OCUPAÇÃO EM UTI por DOENÇAS RESPIRATÓRIAS (SRAG)



Demais dados Estaduais acessar: <https://www.saopaulo.sp.gov.br/planosp/simi/leitos/>.

Obs: Dados relacionados a ocupação de leitos UTI SUS MUNICIPAL extraídos da fonte CROSS.

Dados atualizado em 24/01/2022 as 14:00. Fonte: Departamento de Vigilância em Saúde de Campinas-SP.

Dados referentes aos hospitais públicos e privados municipais.



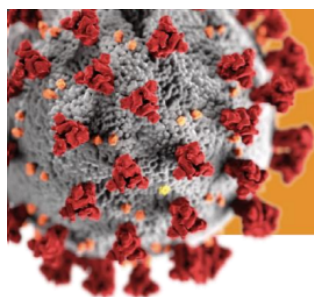
PREFEITURA DE
CAMPINAS

SECRETARIA
DE SAÚDE

DEVISA
Departamento de
Vigilância em Saúde



COMITÊ MUNICIPAL DE ENFRENTAMENTO
DA PANDEMIA DE INFECÇÃO HUMANA
PELO NOVO CORONAVÍRUS (COVID-19)



**NOVO
CORONAVÍRUS
COVID-19**

CAMPINAS

Acesse: <http://covid-19.campinas.sp.gov.br>

SITUAÇÃO EPIDEMIOLÓGICA DIÁRIA - 24/01/2022

INTERNADOS CONFIRMADOS COM COVID

ENFERMARIA 178
UTI 76

DETALHAMENTO DOS ÓBITOS POR COVID

NOVOS ÓBITOS DIVULGADOS OCORRIDOS NO SUS E NA REDE PRIVADA

Data óbito	Idade	Sexo	Comorbidade	Data óbito	Idade	Sexo	Comorbidade
17/01/2022	51	Feminino	Sim	18/01/2022	106	Masculino	Sim
18/01/2022	61	Masculino	Sim	19/01/2022	88	Masculino	Não
19/01/2022	67	Feminino	Sim	19/01/2022	89	Masculino	Não
18/01/2022	68	Feminino	Sim	15/01/2022	91	Feminino	Sim
19/01/2022	70	Feminino	Sim	19/01/2022	91	Masculino	Sim
20/01/2022	72	Masculino	Não	18/01/2022	92	Masculino	Sim
18/01/2022	82	Masculino	Sim	18/01/2022	95	Feminino	Sim
17/01/2022	85	Masculino	Sim	20/01/2022	97	Masculino	Sim

Dados atualizado em 24/01/2022 as 14:00. Fonte: Departamento de Vigilância em Saúde de Campinas-SP.
Dados referentes aos hospitais públicos e privados do município.



PREFEITURA DE
CAMPINAS

SECRETARIA
DE SAÚDE

DEVISA Departamento de
Vigilância em Saúde



COMITÊ MUNICIPAL DE ENFRENTAMENTO
DA PANDEMIA DE INFECÇÃO HUMANA
PELO NOVO CORONAVÍRUS (COVID-19)