



NOVO
CORONAVÍRUS
COVID-19

CAMPINAS

Acesse: <http://covid-19.campinas.sp.gov.br>

SITUAÇÃO EPIDEMIOLÓGICA DIÁRIA - 24/02/2022

Dados atualizado as 15:02 . Fonte: Departamento de Vigilância em Saúde de Campinas-SP.
Dados referentes aos serviços públicos e privados do município.

CASOS

163.947

576
NOVOS CASOS

ÓBITOS

4.913

23
NOVOS ÓBITOS

TOTAL DE VACINAS APLICADAS

2.510.857

1ª DOSE

1.027.012

2ª DOSE

942.944

DOSE ÚNICA

32.637

DOSE ADICIONAL

508.264

40,4%

DA POPULAÇÃO INFANTIL (05-11)
COM 1ª DOSE

72,1%

DA POPULAÇÃO ADOLESCENTE (12-17)
COM 1ª DOSE

95,8%

DA POPULAÇÃO ADULTA (18+)
COM 1ª e 2ª ou DOSE ÚNICA

0,5%

DA POPULAÇÃO INFANTIL (05-11)
COM 1ª e 2ª DOSE

60,4%

DA POPULAÇÃO ADOLESCENTE (12-17)
COM 1ª e 2ª DOSE

53,1%

DA POPULAÇÃO ADULTA (18+)
COM DOSE ADICIONAL

Para mais informações acesse: <http://vacina.campinas.sp.gov.br/vacinas/covid-19>.



Departamento
de Vigilância
em Saúde



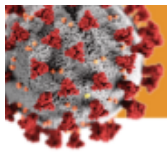
Secretaria
Municipal de Saúde
de Campinas



COMITÊ MUNICIPAL DE ENFRENTAMENTO
DA PANDEMIA DE INFECÇÃO HUMANA
PELO NOVO CORONAVÍRUS (COVID-19)



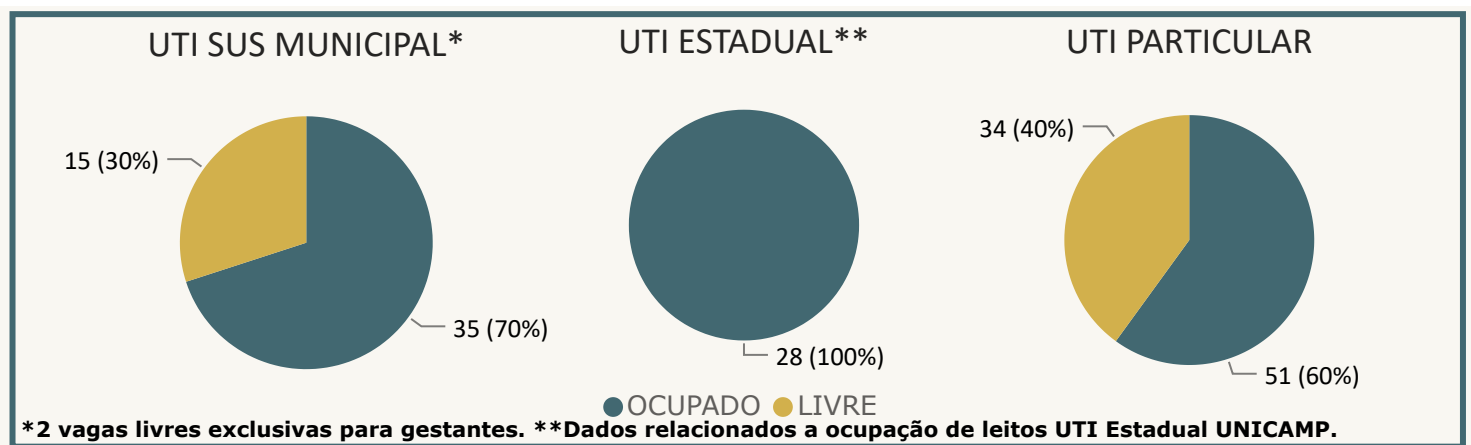
PREFEITURA DE
CAMPINAS



INTERNADOS CONFIRMADOS COM COVID 19

ENFERMARIA	121	UTI	84
------------	-----	-----	----

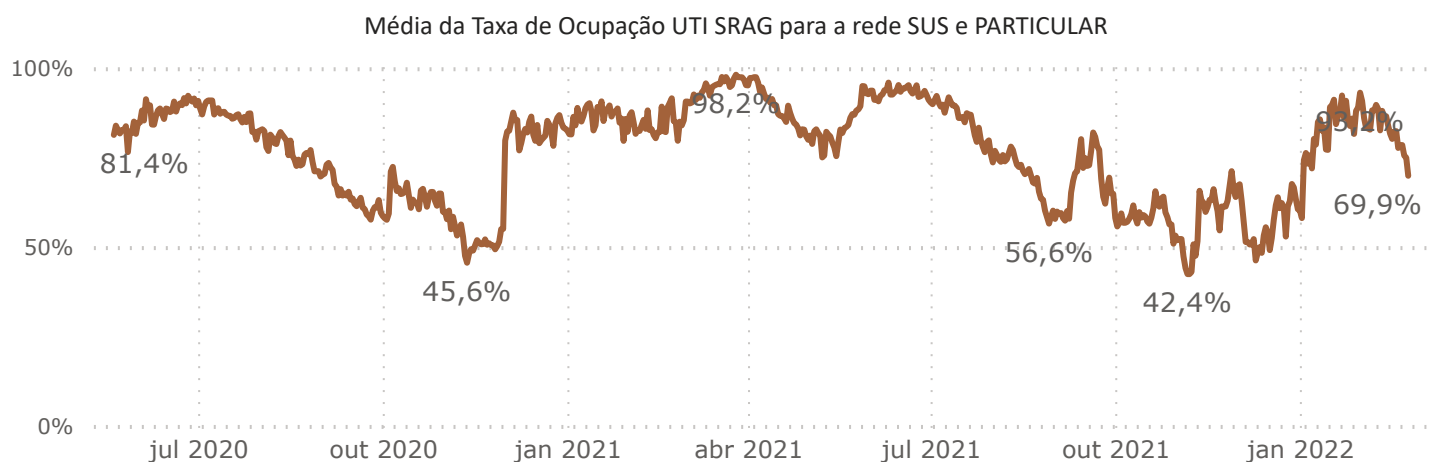
OCUPAÇÃO EM UTIs DESTINADAS A DOENÇAS RESPIRATÓRIAS (SRAG)



Demais dados Estaduais acessar: <https://www.saopaulo.sp.gov.br/planosp/simi/leitosp/>.

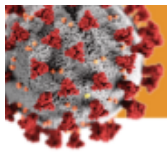
Obs: Dados relacionados a ocupação de leitos UTI SUS MUNICIPAL extraídos da fonte CROSS.

TAXA DE OCUPAÇÃO EM UTIs DESTINADAS A DOENÇAS RESPIRATÓRIAS (SRAG)

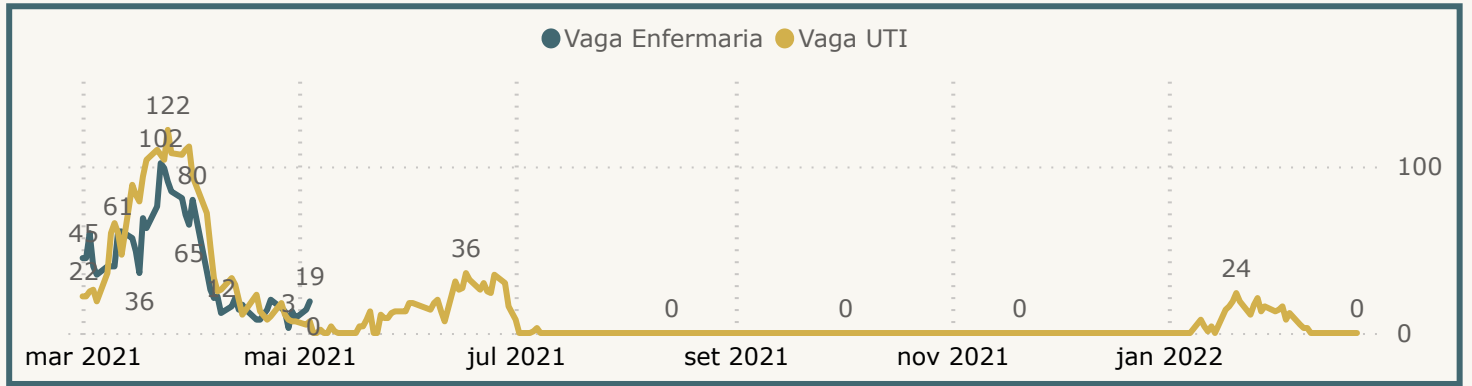


Dados atualizado as 15:02 . Fonte: Departamento de Vigilância em Saúde de Campinas-SP.

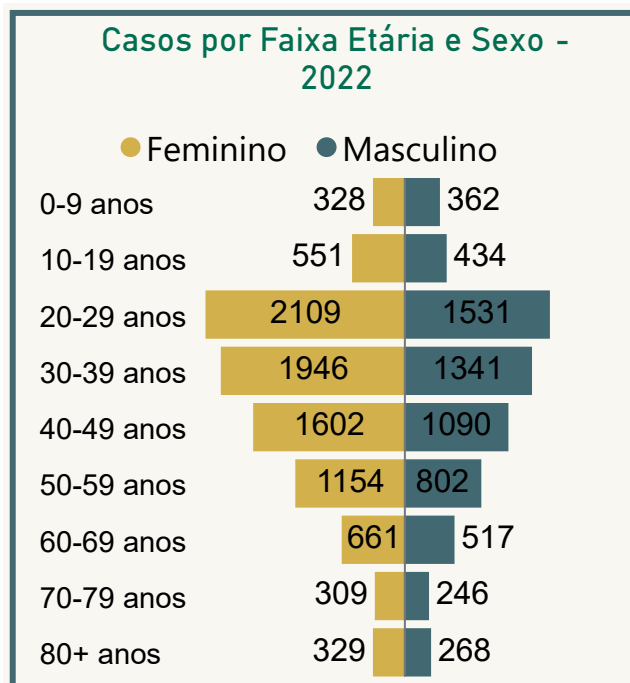
Dados referentes aos serviços públicos e privados do município.



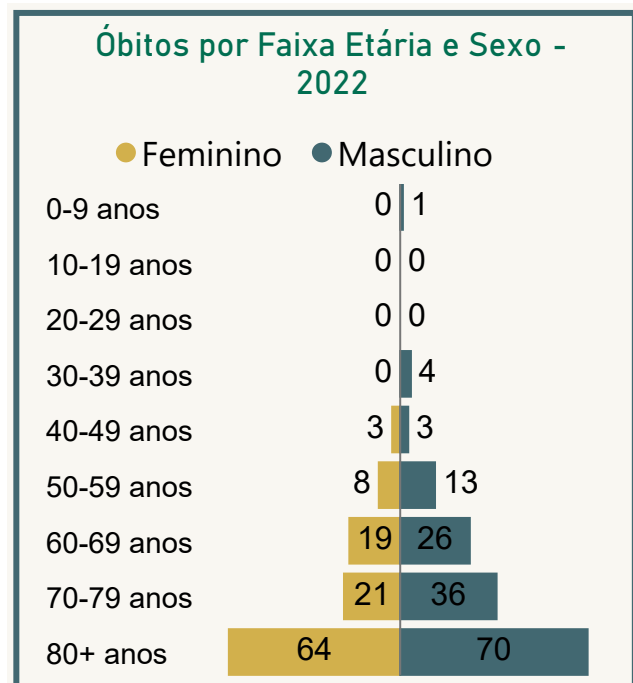
PACIENTES ADULTOS AGUARDANDO VAGA NO SUS MUNICIPAL



CASOS 2022

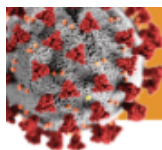


ÓBITOS 2022



Dados atualizado as 15:02 . Fonte: Departamento de Vigilância em Saúde de Campinas-SP.

Dados referentes aos serviços públicos e privados do município.



DETALHAMENTO DOS ÓBITOS POR COVID

NOVOS ÓBITOS DIVULGADOS OCORRIDOS NO SUS E NA REDE PRIVADA

Data óbito	Idade ▲	Sexo	Comorbidade
23/02/2022	51	Feminino	SIM
20/02/2022	56	Feminino	SIM
19/02/2022	58	Masculino	SIM
23/02/2022	60	Feminino	SIM
31/01/2022	62	Feminino	SIM
20/02/2022	68	Feminino	SIM
16/02/2022	70	Masculino	SIM
18/02/2022	70	Masculino	SIM
21/02/2022	73	Masculino	SIM
20/02/2022	79	Feminino	NÃO
20/02/2022	79	Masculino	SIM
21/02/2022	79	Feminino	SIM
20/02/2022	80	Feminino	SIM
20/02/2022	81	Feminino	SIM
19/02/2022	82	Masculino	SIM
22/02/2022	82	Masculino	SIM
20/02/2022	85	Masculino	SIM
26/01/2022	90	Masculino	SIM
31/01/2022	90	Feminino	NÃO
09/02/2022	93	Feminino	SIM
19/02/2022	93	Masculino	SIM
17/02/2022	94	Masculino	SIM
19/02/2022	97	Feminino	SIM

Dados atualizado as 15:02 . Fonte: Departamento de Vigilância em Saúde de Campinas-SP.

Dados referentes aos serviços públicos e privados do município.