

NOVO  
CORONAVÍRUS  
COVID-19

CAMPINAS

Acesse: <http://covid-19.campinas.sp.gov.br>

## SITUAÇÃO EPIDEMIOLÓGICA DIÁRIA - 24/03/2021

### TOTAL DE VACINAS APLICADAS

165277

1ª dose: 123968

2ª dose: 41309

### CASOS

78439

593

CASOS divulgados nas últimas 24h

### ÓBITOS

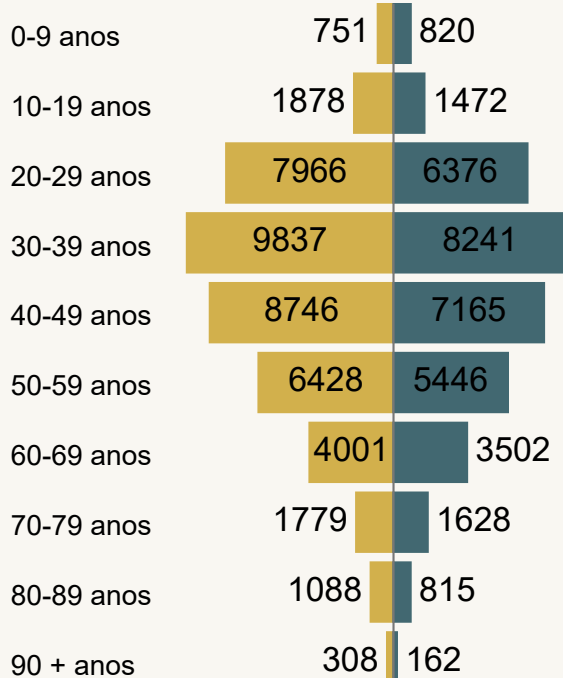
2198

14

ÓBITOS divulgados nas últimas 24h

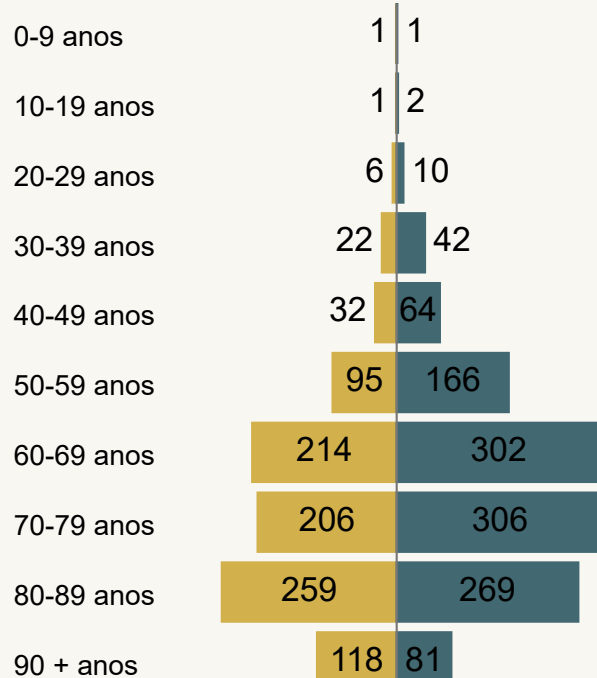
#### Casos por Faixa Etária e Sexo

● Feminino ● Masculino



#### Óbitos por Faixa Etária e Sexo

● Feminino ● Masculino



Dados atualizado em 24/03/2021 as 14:00. Fonte: Departamento de Vigilância em Saúde de Campinas-SP.  
Dados referentes aos serviços públicos e privados do município.



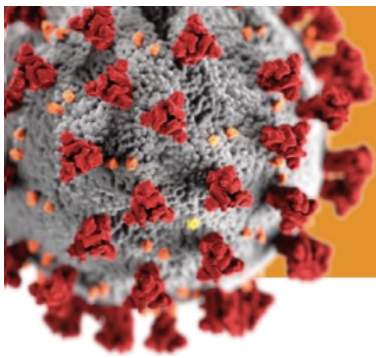
PREFEITURA DE  
CAMPINAS

SECRETARIA  
DE SAÚDE

DEVISA Departamento de  
Vigilância em Saúde



COMITÊ MUNICIPAL DE ENFRENTAMENTO  
DA PANDEMIA DE INFECÇÃO HUMANA  
PELO NOVO CORONAVÍRUS (COVID-19)



**NOVO  
CORONAVÍRUS  
COVID-19**

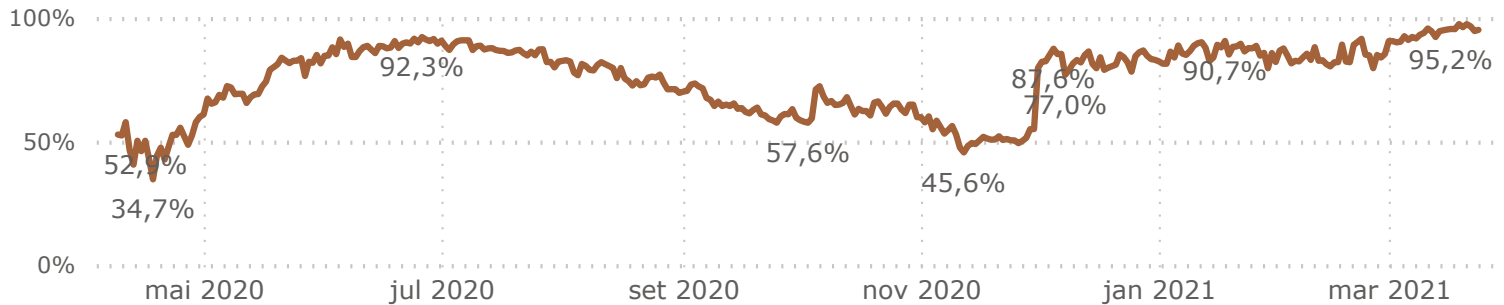
**CAMPINAS**

Acesse: <http://covid-19.campinas.sp.gov.br>

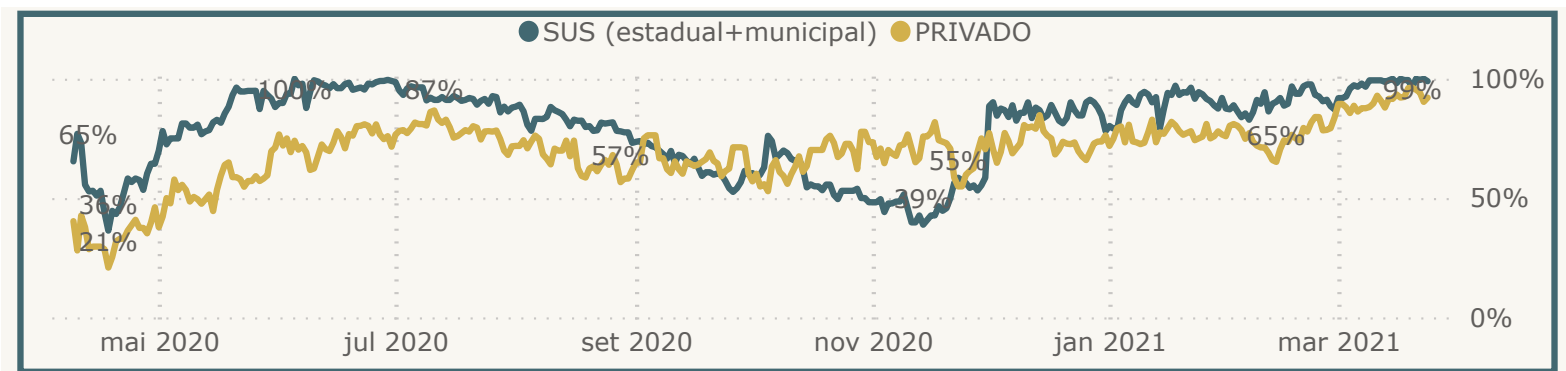
## SITUAÇÃO EPIDEMIOLÓGICA DIÁRIA - 24/03/2021

### TAXA DE OCUPAÇÃO UTI COVID

Média da Taxa de Ocupação UTI COVID entre SUS e PARTICULAR



### TAXA DE OCUPAÇÃO UTI COVID



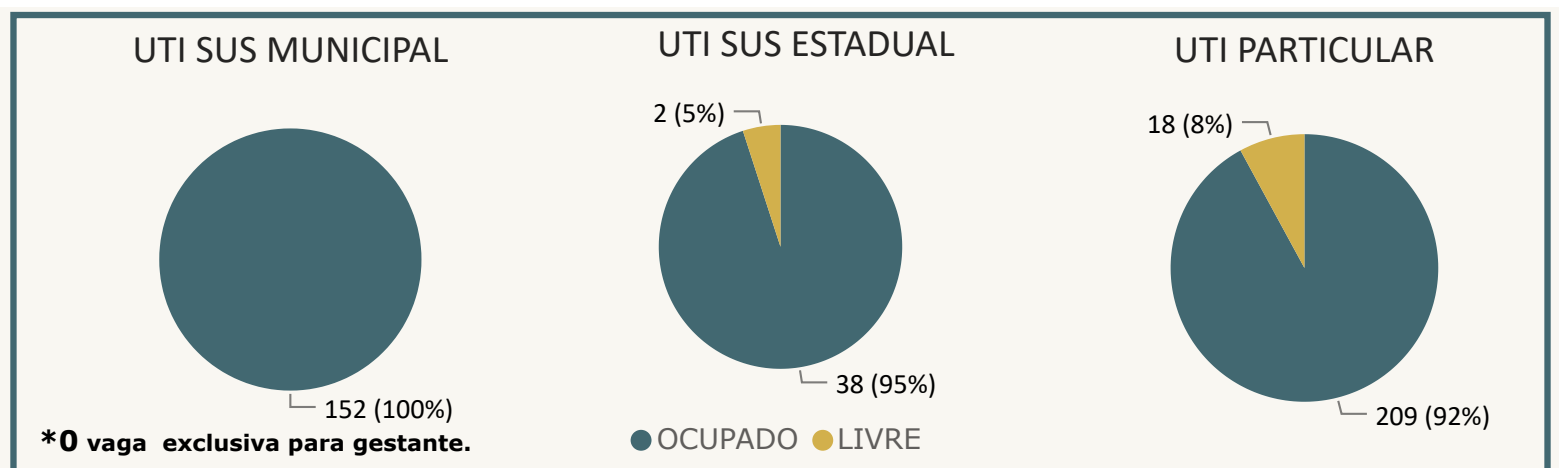
**Internados em  
ENFERMARIA COVID**

**533**

**Internados em  
UTI COVID**

**399**

### OCUPAÇÃO EM UTI COVID



Obs: Dados relacionados a ocupação de leitos UTI SUS MUNICIPAL extraídos da fonte CROSS.

Dados atualizado em 24/03/2021 as 14:00. Fonte: Departamento de Vigilância em Saúde de Campinas-SP.

Dados referentes aos hospitais públicos e privados do município.



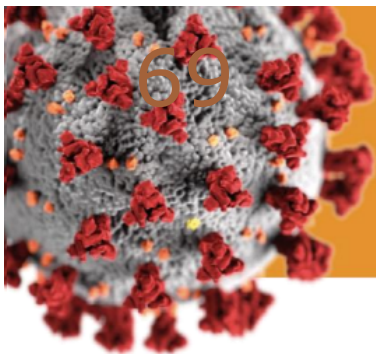
PREFEITURA DE  
CAMPINAS

SECRETARIA  
DE SAÚDE

DEVISA Departamento de  
Vigilância em Saúde



COMITÊ MUNICIPAL DE ENFRENTAMENTO  
DA PANDEMIA DE INFECÇÃO HUMANA  
PELO NOVO CORONAVÍRUS (COVID-19)



**NOVO  
CORONAVÍRUS  
COVID-19**

**CAMPINAS**

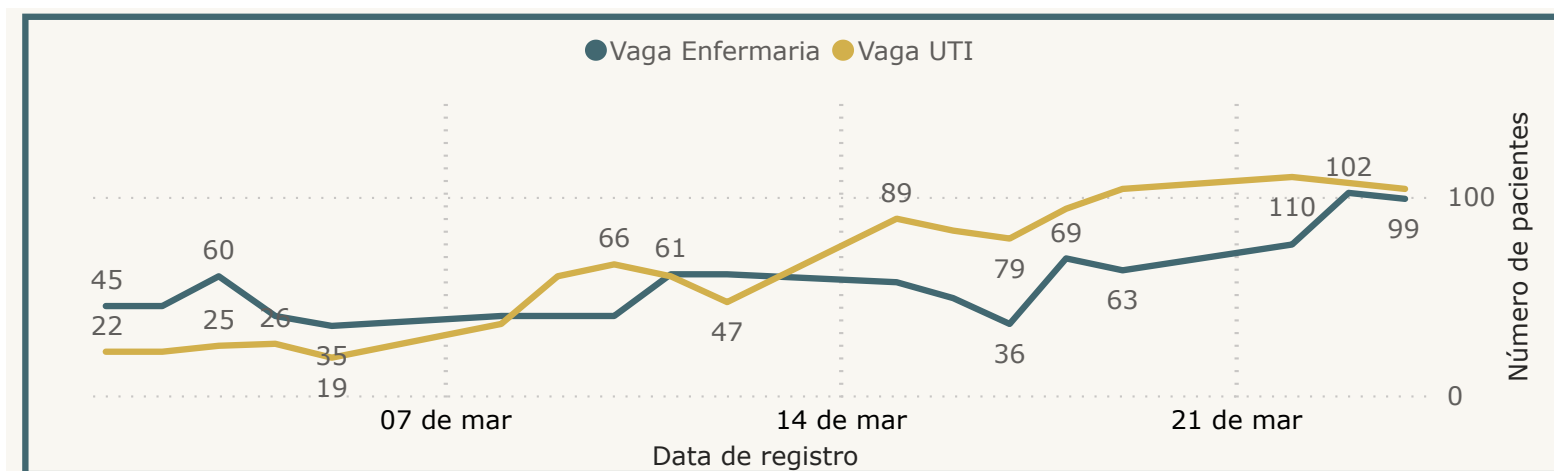
Acesse: <http://covid-19.campinas.sp.gov.br>

## SITUAÇÃO EPIDEMIOLÓGICA DIÁRIA - 24/03/2021

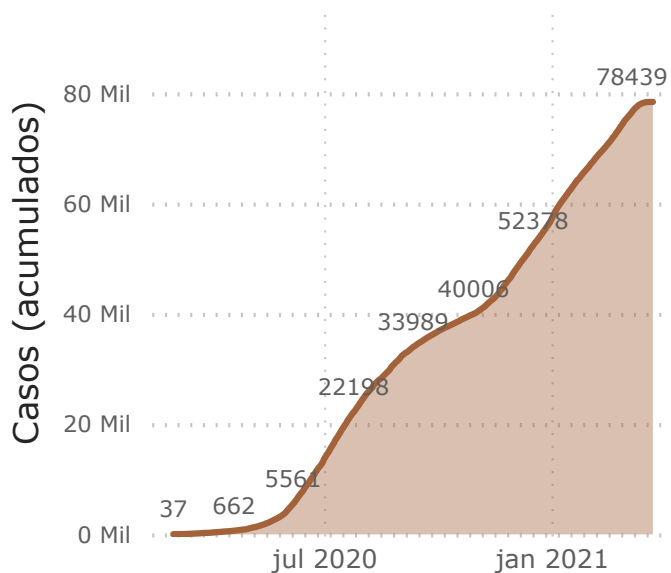
**PACIENTES ADULTOS AGUARDANDO VAGA DE INTERNAÇÃO  
POR SÍNDROME RESPIRATÓRIA AGUDA GRAVE HOJE**

**203**

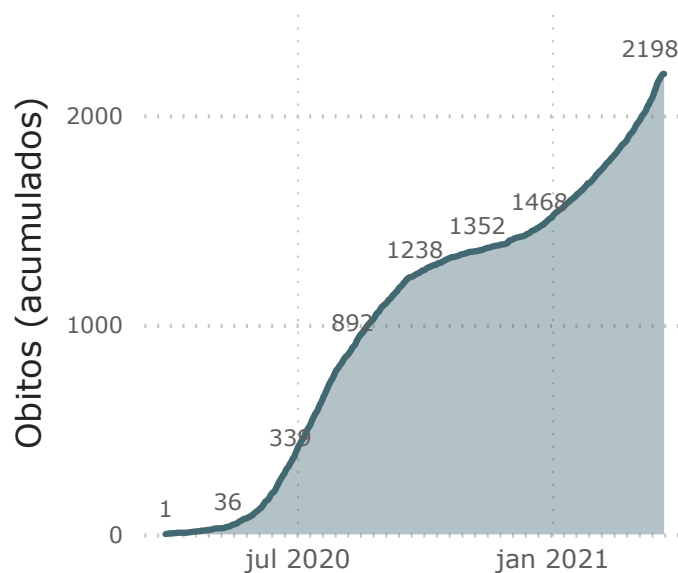
### PACIENTES ADULTOS AGUARDANDO VAGA NO SUS MUNICIPAL



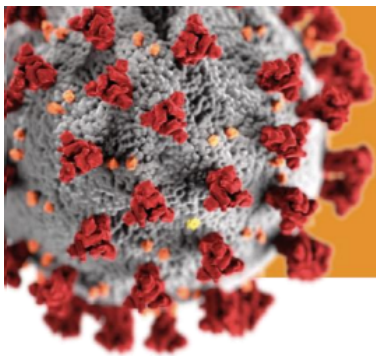
### Casos por Data de Início de Sintomas



### Óbitos por Data de Ocorrência do Óbito



Dados atualizado em 24/03/2021 as 14:00. Fonte: Departamento de Vigilância em Saúde de Campinas-SP.  
Dados referentes aos hospitais públicos e privados do município.



# NOVO CORONAVÍRUS COVID-19

# CAMPINAS

Acesse: <http://covid-19.campinas.sp.gov.br>

## SITUAÇÃO EPIDEMIOLÓGICA DIÁRIA - 24/03/2021

### DETALHAMENTO DOS ÓBITOS POR COVID

ÓBITOS DIVULGADOS NAS ÚLTIMAS 24 HORAS OCORRIDOS NO SUS E NA REDE PRIVADA

Data óbito	Idade	Sexo	Comorbidade
21/03/2021	47	Masculino	SIM
05/03/2021	48	Feminino	SIM
18/03/2021	53	Masculino	SIM
22/03/2021	54	Masculino	NÃO
19/03/2021	59	Feminino	SIM
22/03/2021	59	Masculino	SIM
21/03/2021	60	Masculino	SIM
20/03/2021	63	Masculino	SIM
20/03/2021	64	Feminino	SIM
20/03/2021	66	Feminino	SIM
20/03/2021	77	Feminino	SIM
22/03/2021	77	Masculino	SIM
22/03/2021	81	Feminino	NÃO
23/03/2021	84	Masculino	SIM

Dados atualizado em 24/03/2021 as 14:00. Fonte: Departamento de Vigilância em Saúde de Campinas-SP.  
Dados referentes aos hospitais públicos e privados do município.