

**NOVO  
CORONAVÍRUS  
COVID-19**

**CAMPINAS**

Acesse: <http://covid-19.campinas.sp.gov.br>

**SITUAÇÃO EPIDEMIOLÓGICA DIÁRIA - 25/03/2021**

**TOTAL DE VACINAS APLICADAS**

**169222**

**1ª dose: 127882**

**2ª dose: 41340**

**CASOS**

**78506**

67\*

CASOS divulgados nas últimas 24h

**ÓBITOS**

**2226**

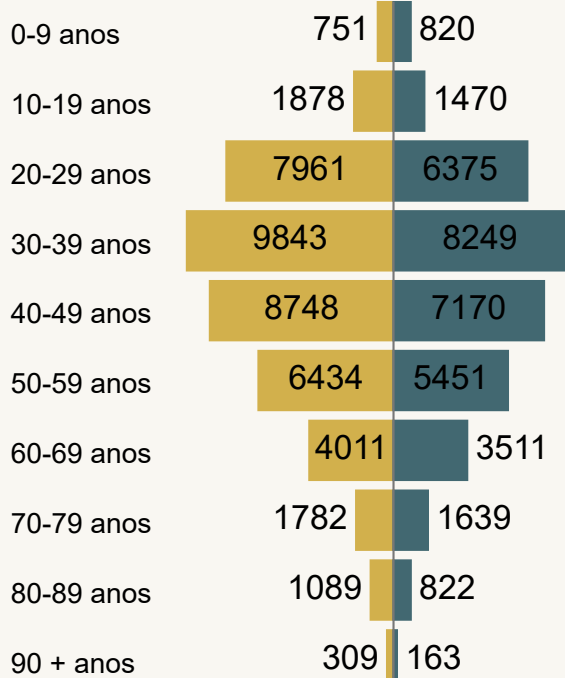
28

ÓBITOS divulgados nas últimas 24h

\*Plataforma e-SUS VE fora do ar. Apenas dados extraídos da fonte SIVEP Gripe.

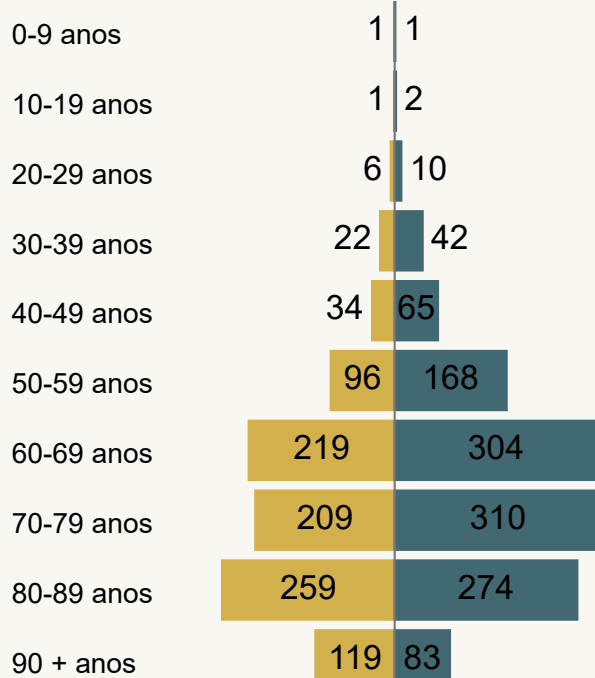
**Casos por Faixa Etária e Sexo**

● Feminino ● Masculino



**Óbitos por Faixa Etária e Sexo**

● Feminino ● Masculino



Dados atualizado em 25/03/2021 as 14:30. Fonte: Departamento de Vigilância em Saúde de Campinas-SP. Dados referentes aos serviços públicos e privados do município.



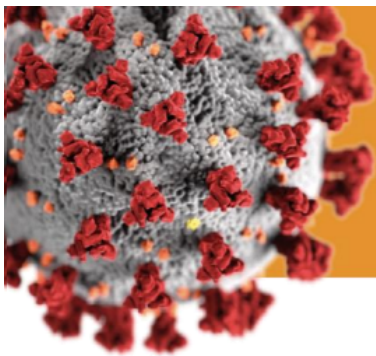
PREFEITURA DE  
**CAMPINAS**

SECRETARIA  
DE SAÚDE

**DEVISA** Departamento de  
Vigilância em Saúde



COMITÊ MUNICIPAL DE ENFRENTAMENTO  
DA PANDEMIA DE INFECÇÃO HUMANA  
PELO NOVO CORONAVÍRUS (COVID-19)



**NOVO  
CORONAVÍRUS  
COVID-19**

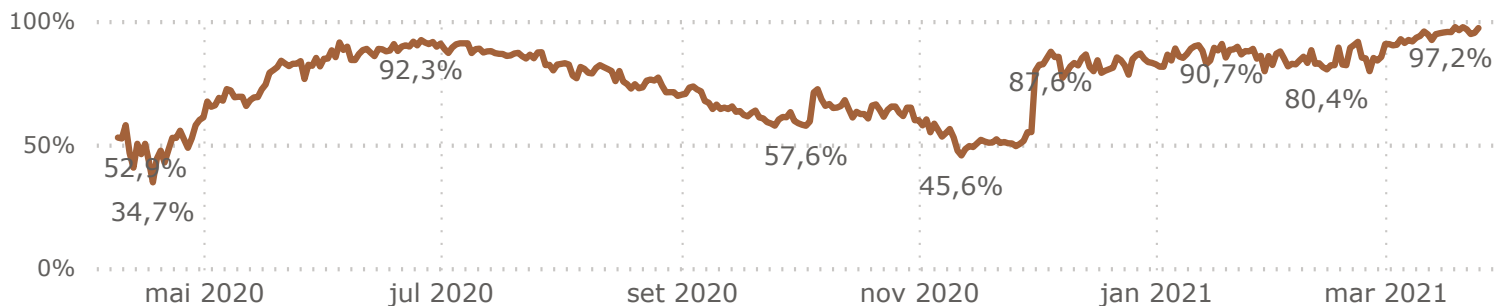
**CAMPINAS**

Acesse: <http://covid-19.campinas.sp.gov.br>

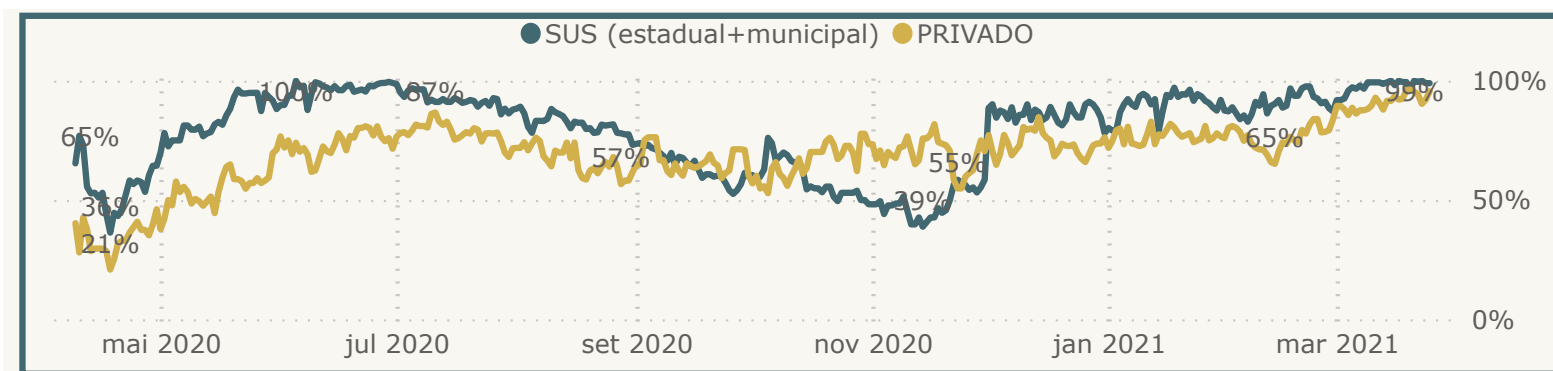
## SITUAÇÃO EPIDEMIOLÓGICA DIÁRIA - 25/03/2021

### TAXA DE OCUPAÇÃO UTI COVID

Média da Taxa de Ocupação UTI COVID entre SUS e PARTICULAR



### TAXA DE OCUPAÇÃO UTI COVID



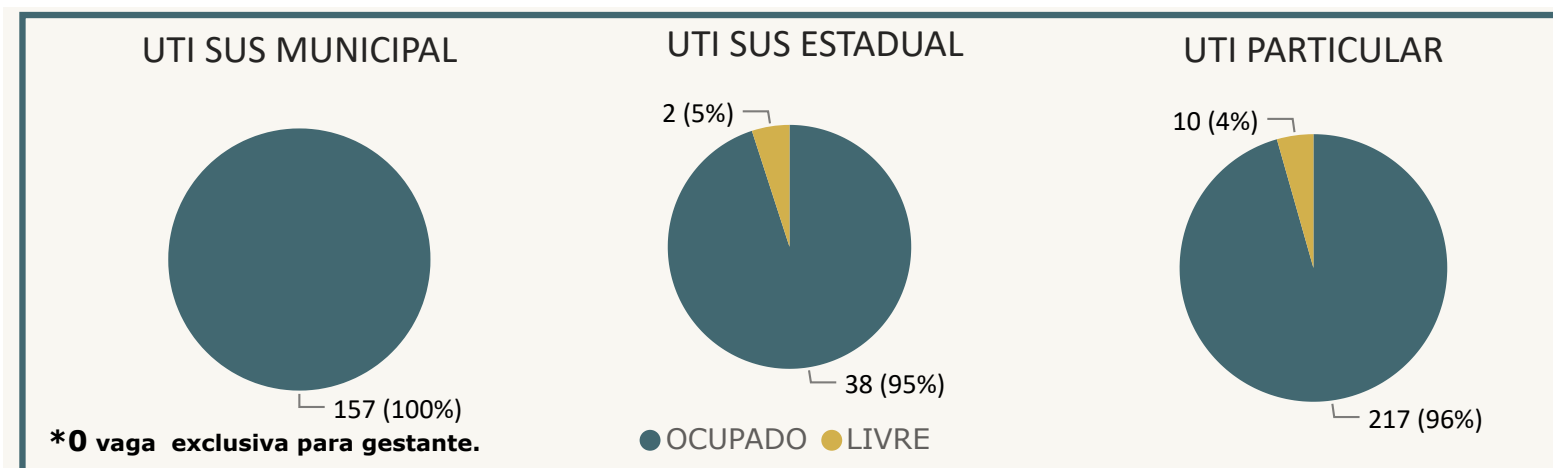
**Internados em  
ENFERMARIA COVID**

**535**

**Internados em  
UTI COVID**

**412**

### OCUPAÇÃO EM UTI COVID



Obs: Dados relacionados a ocupação de leitos UTI SUS MUNICIPAL extraídos da fonte CROSS.

Dados atualizado em 25/03/2021 as 14:30. Fonte: Departamento de Vigilância em Saúde de Campinas-SP.

Dados referentes aos hospitais públicos e privados do município.



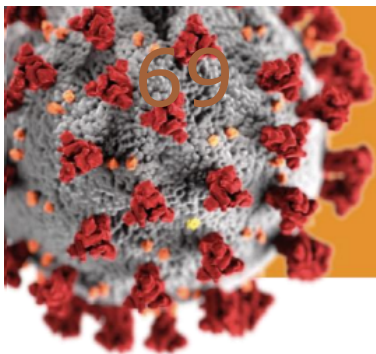
PREFEITURA DE  
CAMPINAS

SECRETARIA  
DE SAÚDE

DEVISA Departamento de  
Vigilância em Saúde



COMITÊ MUNICIPAL DE ENFRENTAMENTO  
DA PANDEMIA DE INFECÇÃO HUMANA  
PELO NOVO CORONAVÍRUS (COVID-19)



**NOVO  
CORONAVÍRUS  
COVID-19**

**CAMPINAS**

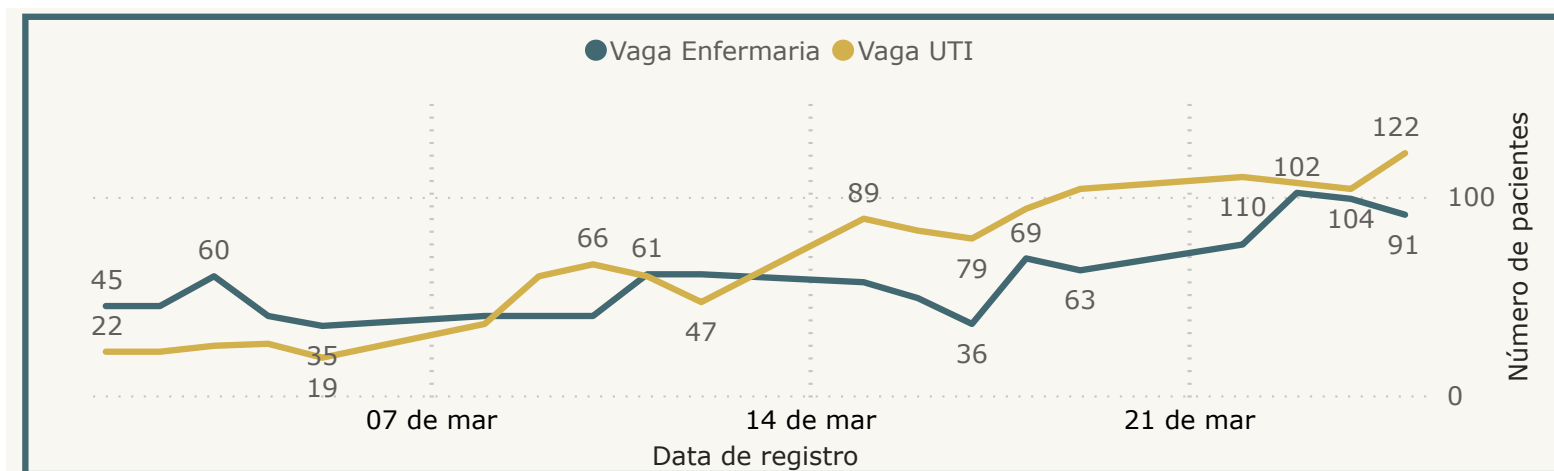
Acesse: <http://covid-19.campinas.sp.gov.br>

## SITUAÇÃO EPIDEMIOLÓGICA DIÁRIA - 25/03/2021

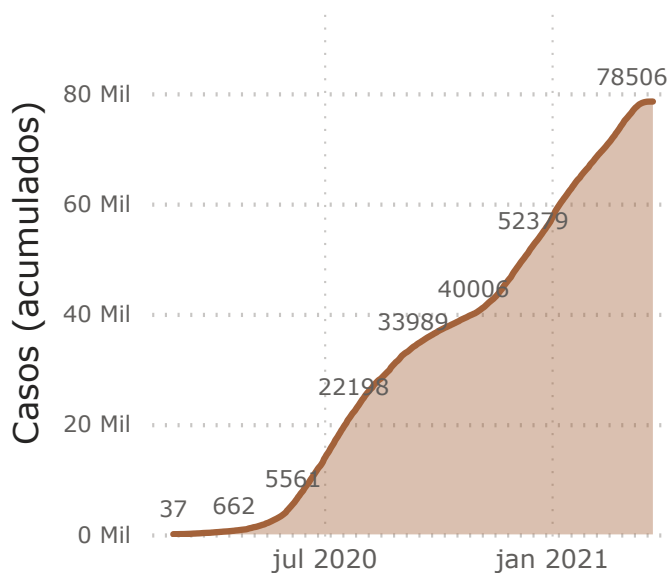
**PACIENTES ADULTOS AGUARDANDO VAGA DE INTERNAÇÃO  
POR SÍNDROME RESPIRATÓRIA AGUDA GRAVE HOJE**

**213**

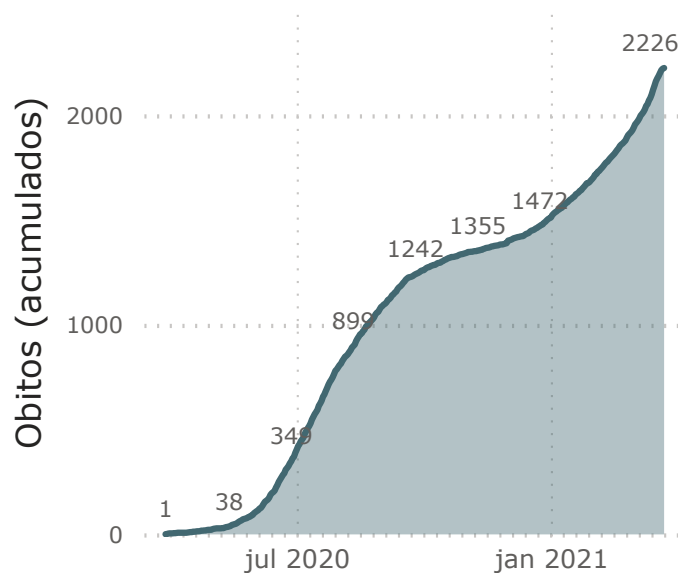
### PACIENTES ADULTOS AGUARDANDO VAGA NO SUS MUNICIPAL



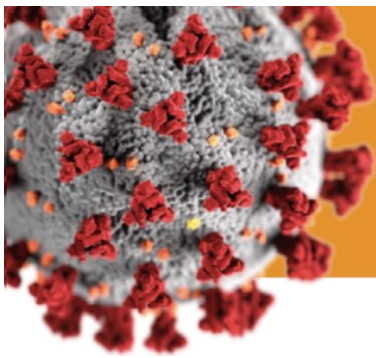
### Casos por Data de Início de Sintomas



### Óbitos por Data de Ocorrência do Óbito



Dados atualizado em 25/03/2021 as 14:30. Fonte: Departamento de Vigilância em Saúde de Campinas-SP.  
Dados referentes aos hospitais públicos e privados do município.



**NOVO  
CORONAVÍRUS  
COVID-19**

**CAMPINAS**

Acesse: <http://covid-19.campinas.sp.gov.br>

## SITUAÇÃO EPIDEMIOLÓGICA DIÁRIA - 25/03/2021

### DETALHAMENTO DOS ÓBITOS POR COVID

ÓBITOS DIVULGADOS NAS ÚLTIMAS 24 HORAS OCORRIDOS NO SUS E NA REDE PRIVADA

Data óbito	Idade	Sexo	Comorbidade
24/03/2021	43	Feminino	SIM
20/03/2021	49	Feminino	SIM
24/03/2021	49	Masculino	SIM
23/03/2021	50	Masculino	SIM
16/03/2021	51	Masculino	SIM
23/03/2021	55	Feminino	SIM
23/03/2021	61	Masculino	SIM
14/03/2021	63	Feminino	NÃO
22/03/2021	64	Feminino	SIM
19/03/2021	65	Feminino	SIM
21/03/2021	66	Feminino	SIM
15/03/2021	67	Masculino	SIM
23/03/2021	68	Feminino	SIM

Data óbito	Idade	Sexo	Comorbidade
22/03/2021	70	Masculino	SIM
22/03/2021	72	Feminino	SIM
23/03/2021	72	Masculino	NÃO
06/03/2021	73	Masculino	SIM
23/03/2021	75	Feminino	SIM
22/03/2021	76	Masculino	SIM
21/03/2021	78	Feminino	SIM
15/03/2021	79	Masculino	SIM
22/03/2021	79	Masculino	SIM
03/03/2021	80	Masculino	NÃO
24/03/2021	80	Masculino	SIM
16/03/2021	85	Masculino	SIM
13/03/2021	88	Feminino	SIM
14/03/2021	90	Masculino	SIM
17/03/2021	93	Masculino	SIM

Dados atualizado em 25/03/2021 as 14:30. Fonte: Departamento de Vigilância em Saúde de Campinas-SP.  
Dados referentes aos hospitais públicos e privados do município.