

**NOVO  
CORONAVÍRUS  
COVID-19**

**CAMPINAS**

Acesse: <http://covid-19.campinas.sp.gov.br>

## SITUAÇÃO EPIDEMIOLÓGICA DIÁRIA - 25/05/2021

### TOTAL DE VACINAS APLICADAS

**448096**

**1ª dose: 295203**

**2ª dose: 152893**

### CASOS

**100930**

470

CASOS divulgados nas últimas 24h

### ÓBITOS

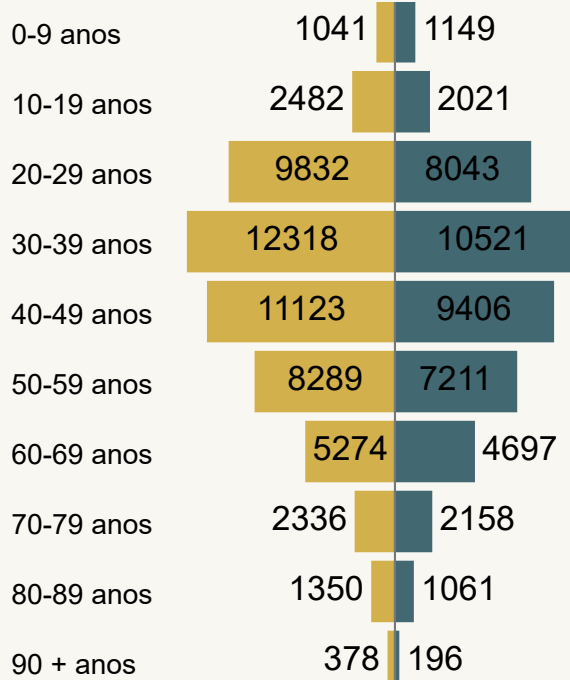
**3284**

25

ÓBITOS divulgados nas últimas 24h

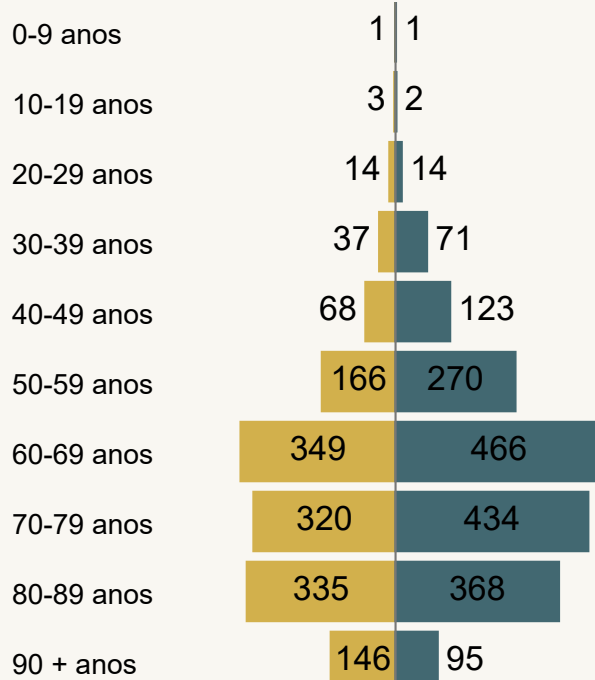
#### Casos por Faixa Etária e Sexo

● Feminino ● Masculino

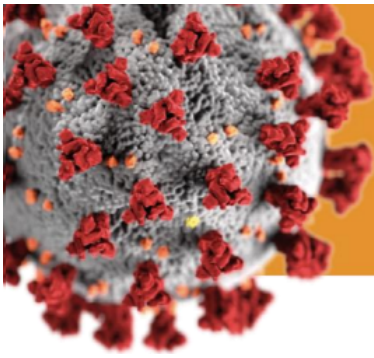


#### Óbitos por Faixa Etária e Sexo

● Feminino ● Masculino



Dados atualizado em 25/05/2021 as 13:30. Fonte: Departamento de Vigilância em Saúde de Campinas-SP. Dados referentes aos serviços públicos e privados do município.\*Obs.: Informações com sexo indefinido ou ignorado não estão na pirâmide etária.



**NOVO  
CORONAVÍRUS  
COVID-19**

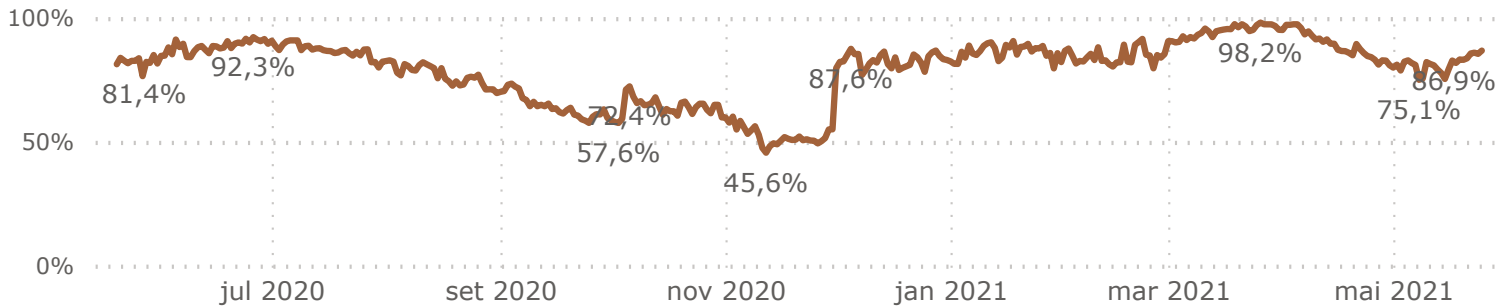
**CAMPINAS**

Acesse: <http://covid-19.campinas.sp.gov.br>

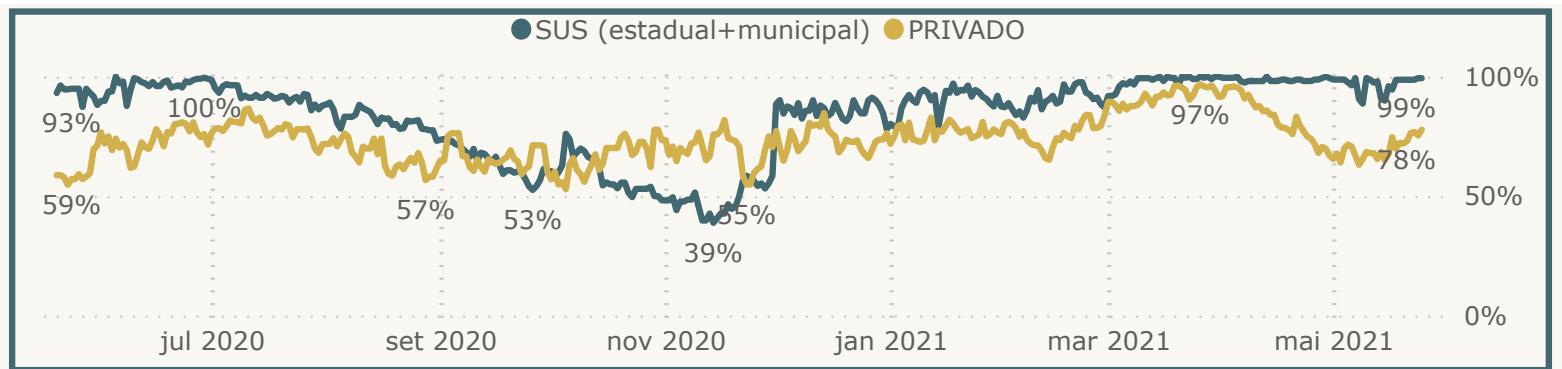
## SITUAÇÃO EPIDEMIOLÓGICA DIÁRIA - 25/05/2021

### TAXA DE OCUPAÇÃO UTI COVID

Média da Taxa de Ocupação UTI COVID entre SUS e PARTICULAR



### TAXA DE OCUPAÇÃO UTI COVID



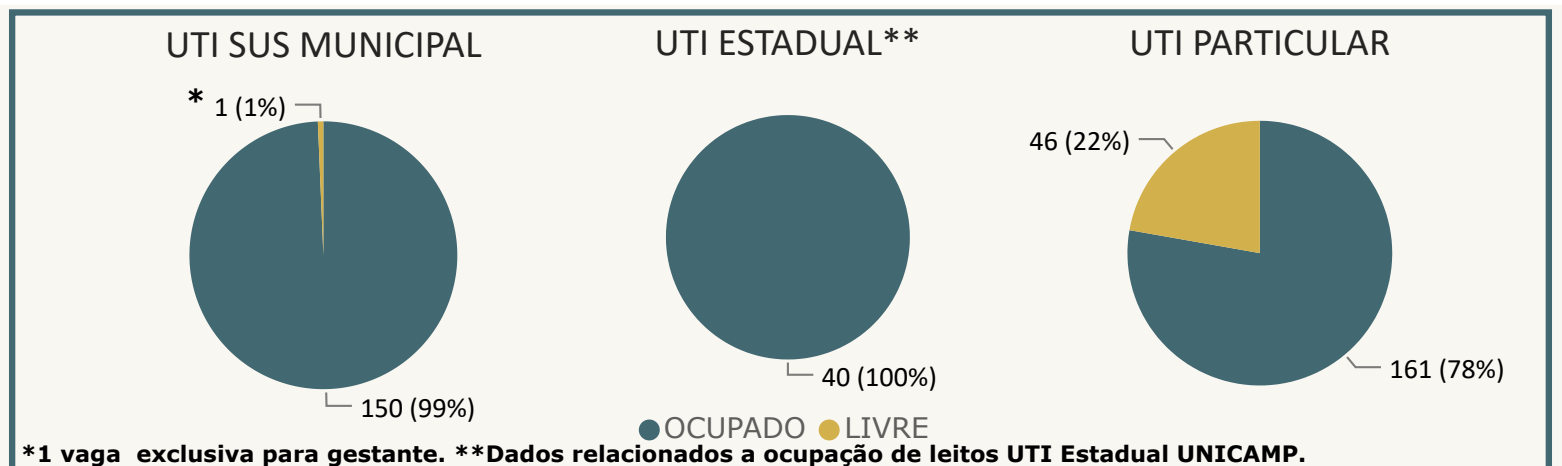
**Internados em  
ENFERMARIA COVID**

**382**

**Internados em  
UTI COVID**

**351**

### OCUPAÇÃO EM UTI COVID



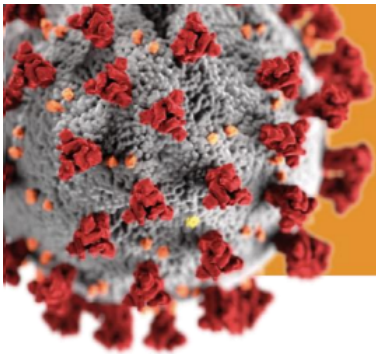
\*1 vaga exclusiva para gestante. \*\*Dados relacionados a ocupação de leitos UTI Estadual UNICAMP.

Demais dados Estaduais acessar: <https://www.saopaulo.sp.gov.br/planosp/simi/leitos/>.

Obs: Dados relacionados a ocupação de leitos UTI SUS MUNICIPAL extraídos da fonte CROSS.

Dados atualizado em 25/05/2021 às 13:30. Fonte: Departamento de Vigilância em Saúde de Campinas-SP.

Dados referentes aos hospitais públicos e privados municipais.



**NOVO  
CORONAVÍRUS  
COVID-19**

**CAMPINAS**

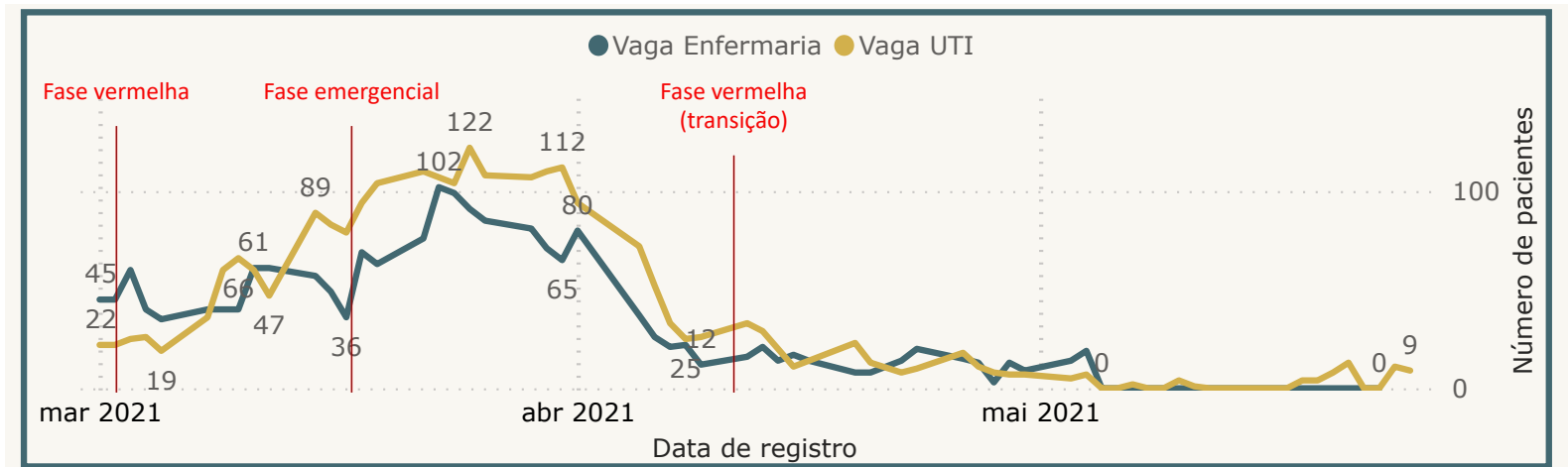
Acesse: <http://covid-19.campinas.sp.gov.br>

## SITUAÇÃO EPIDEMIOLÓGICA DIÁRIA - 25/05/2021

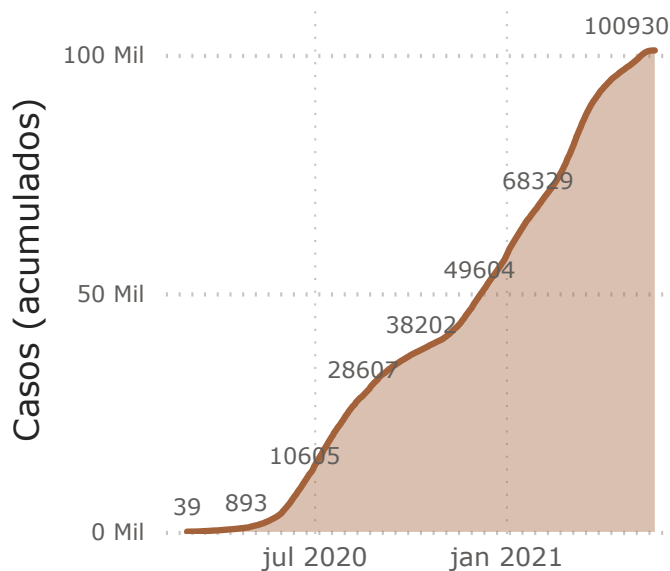
### PACIENTES ADULTOS AGUARDANDO VAGA DE INTERNAÇÃO POR SÍNDROME RESPIRATÓRIA AGUDA GRAVE HOJE

9

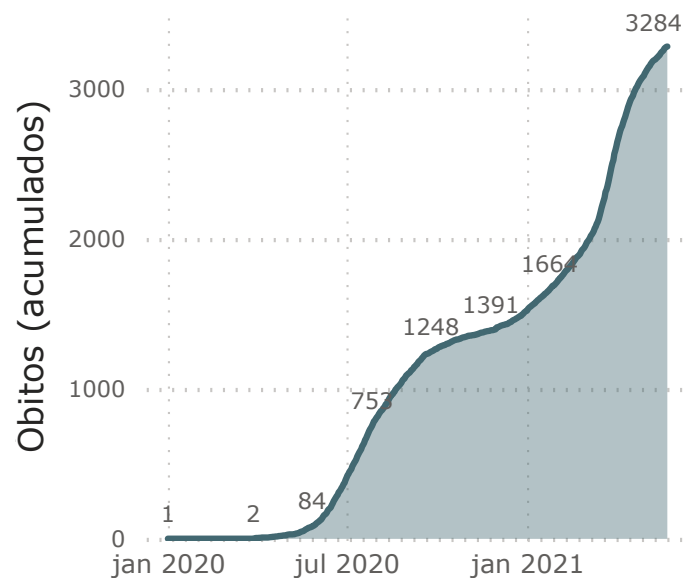
### PACIENTES ADULTOS AGUARDANDO VAGA NO SUS MUNICIPAL



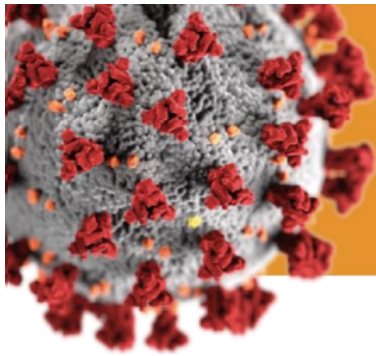
#### Casos por Data de Início de Sintomas



#### Óbitos por Data de Ocorrência do Óbito



Dados atualizado em 25/05/2021 as 13:30. Fonte: Departamento de Vigilância em Saúde de Campinas-SP.  
Dados referentes aos hospitais públicos e privados do município.



**NOVO  
CORONAVÍRUS  
COVID-19**

# CAMPINAS

Acesse: <http://covid-19.campinas.sp.gov.br>

## SITUAÇÃO EPIDEMIOLÓGICA DIÁRIA - 25/05/2021

### DETALHAMENTO DOS ÓBITOS POR COVID

ÓBITOS DIVULGADOS NAS ÚLTIMAS 24 HORAS OCORRIDOS NO SUS E NA REDE PRIVADA

Data óbito	Idade	Sexo	Comorbidade
06/04/2021	42	Masculino	SIM
21/05/2021	44	Masculino	SIM
21/05/2021	51	Feminino	SIM
20/05/2021	52	Masculino	NÃO
17/05/2021	54	Masculino	NÃO
23/05/2021	58	Feminino	SIM
19/05/2021	60	Masculino	SIM
22/05/2021	61	Masculino	SIM
24/05/2021	61	Masculino	SIM
22/05/2021	62	Masculino	SIM
22/05/2021	63	Masculino	SIM
13/05/2021	64	Feminino	SIM
22/05/2021	64	Feminino	SIM
21/05/2021	67	Masculino	SIM
18/05/2021	68	Feminino	SIM
23/05/2021	68	Masculino	SIM
23/05/2021	70	Feminino	SIM
22/05/2021	72	Feminino	SIM
23/05/2021	73	Feminino	SIM
24/05/2021	77	Feminino	SIM
22/05/2021	85	Feminino	SIM
21/05/2021	87	Feminino	SIM
20/05/2021	92	Feminino	SIM
21/05/2021	92	Feminino	SIM
21/05/2021	94	Feminino	SIM

Dados atualizado em 25/05/2021 às 13:30. Fonte: Departamento de Vigilância em Saúde de Campinas-SP.

Dados referentes aos hospitais públicos e privados do município.