

**NOVO
CORONAVÍRUS
COVID-19**

CAMPINAS

Acesse: <http://covid-19.campinas.sp.gov.br>

SITUAÇÃO EPIDEMIOLÓGICA DIÁRIA - 25/08/2021

TOTAL DE VACINAS APLICADAS

1.222.290

1ª dose: 810.460 2ª dose: 382.796 Única: 29.034

CASOS

134.061

243
CASOS divulgados nas últimas 24h

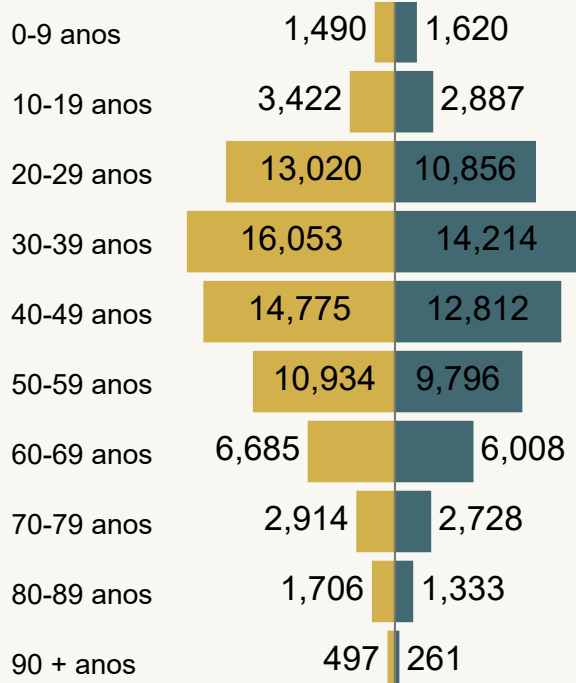
ÓBITOS

4.300

20
ÓBITOS divulgados nas últimas 24h

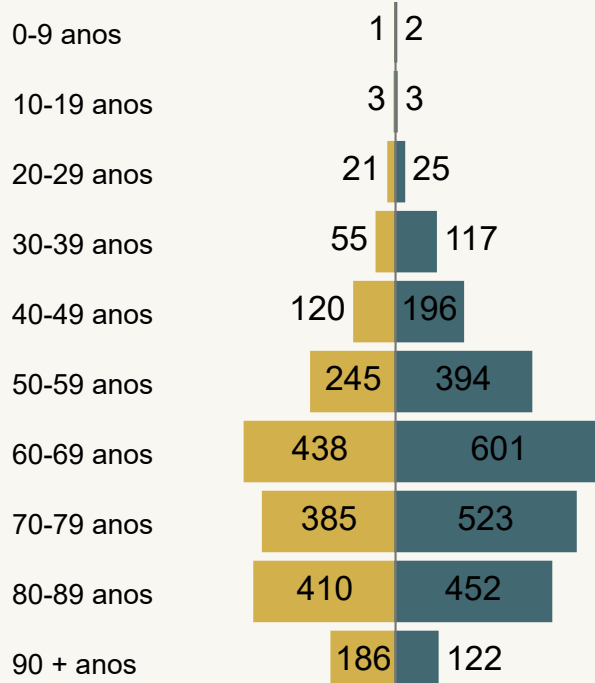
Casos por Faixa Etária e Sexo

● Feminino ● Masculino

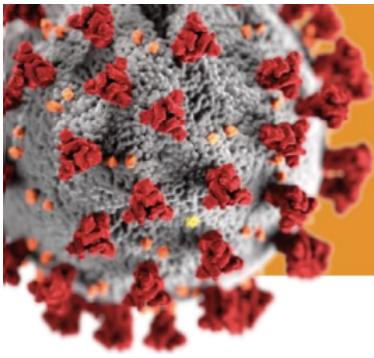


Óbitos por Faixa Etária e Sexo

● Feminino ● Masculino



Dados atualizado em 25/08/2021 às 14:00. Fonte: Departamento de Vigilância em Saúde de Campinas-SP. Dados referentes aos serviços públicos e privados do município.*Obs.: Informações com sexo indefinido ou ignorado não estão na pirâmide etária.



**NOVO
CORONAVÍRUS
COVID-19**

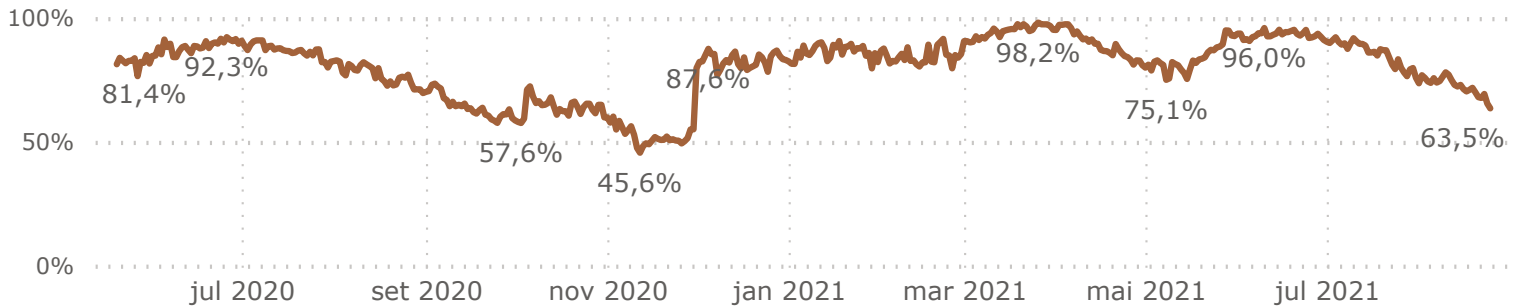
CAMPINAS

Acesse: <http://covid-19.campinas.sp.gov.br>

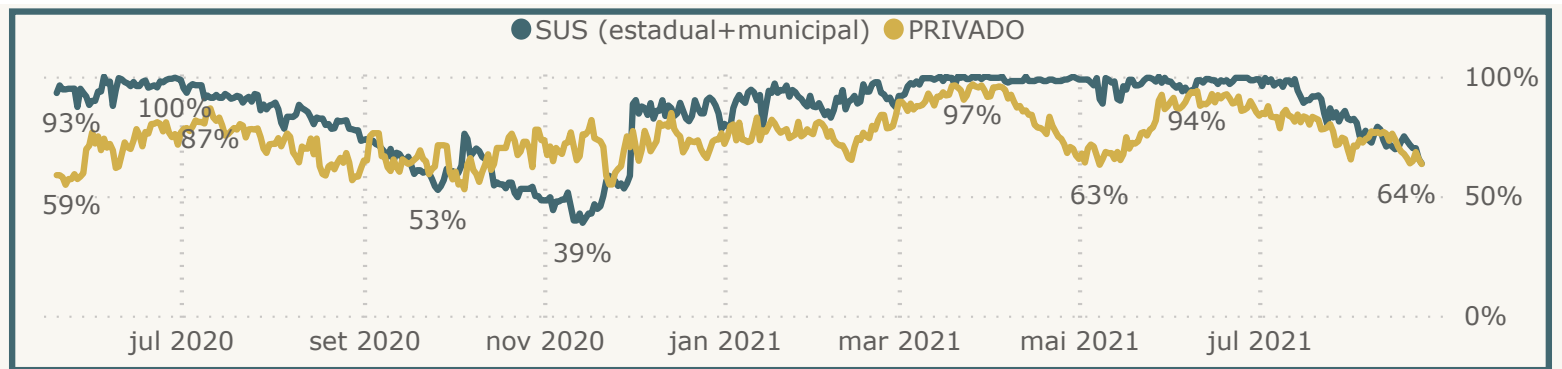
SITUAÇÃO EPIDEMIOLÓGICA DIÁRIA - 25/08/2021

TAXA DE OCUPAÇÃO UTI COVID

Média da Taxa de Ocupação UTI COVID entre SUS e PARTICULAR



TAXA DE OCUPAÇÃO UTI COVID



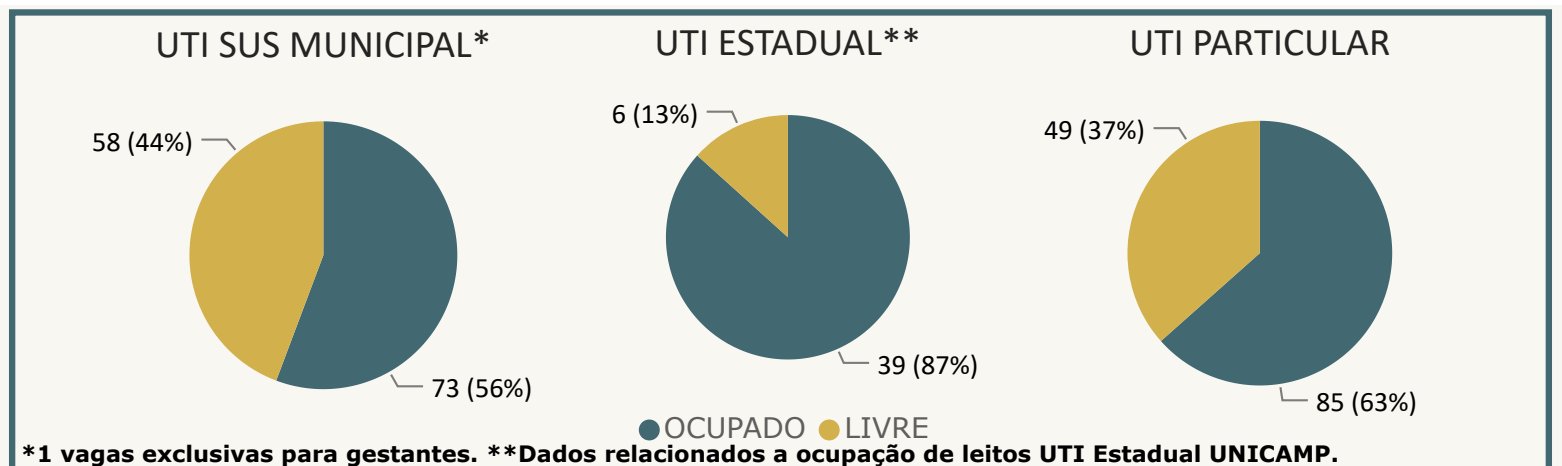
**Internados em
ENFERMARIA COVID**

266

**Internados em
UTI COVID**

197

OCUPAÇÃO EM UTI COVID



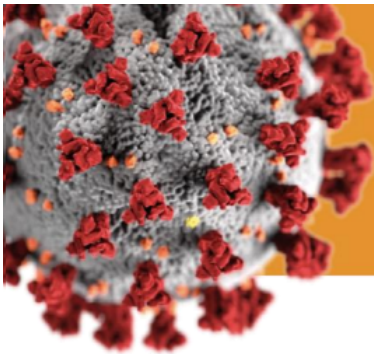
*1 vagas exclusivas para gestantes. **Dados relacionados a ocupação de leitos UTI Estadual UNICAMP.

Demais dados Estaduais acessar: <https://www.saopaulo.sp.gov.br/planosp/simi/leitosp/>.

Obs: Dados relacionados a ocupação de leitos UTI SUS MUNICIPAL extraídos da fonte CROSS.

Dados atualizado em 25/08/2021 as 14:00. Fonte: Departamento de Vigilância em Saúde de Campinas-SP.

Dados referentes aos hospitais públicos e privados municipais.



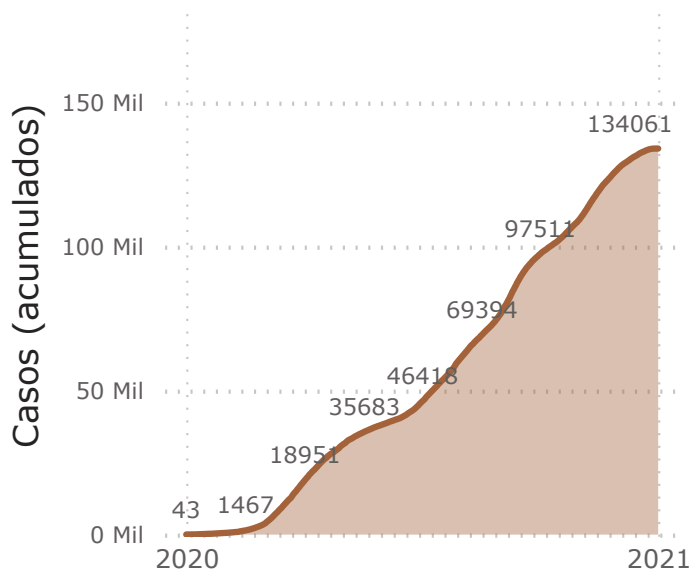
**NOVO
CORONAVÍRUS
COVID-19**

CAMPINAS

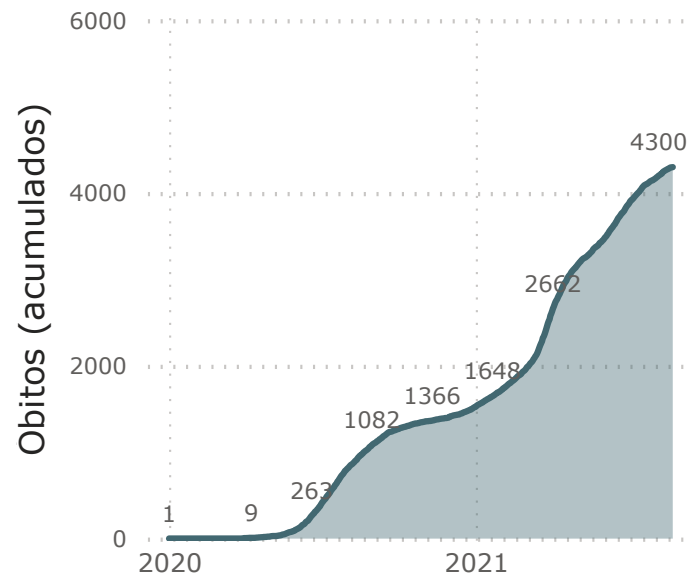
Acesse: <http://covid-19.campinas.sp.gov.br>

SITUAÇÃO EPIDEMIOLÓGICA DIÁRIA - 25/08/2021

Casos por Data de Início de Sintomas



Óbitos por Data de Ocorrência do Óbito



DETALHAMENTO DOS ÓBITOS POR COVID

ÓBITOS DIVULGADOS NAS ÚLTIMAS 24 HORAS OCORRIDOS NO SUS E NA REDE PRIVADA

Data óbito	Idade	Sexo	Comorbidade
30/06/2021	28	Masculino	SIM
24/08/2021	35	Masculino	SIM
21/08/2021	39	Masculino	NÃO
21/08/2021	41	Masculino	NÃO
27/07/2021	48	Feminino	SIM
18/08/2021	56	Masculino	SIM
20/08/2021	63	Masculino	SIM
20/08/2021	67	Feminino	SIM
24/08/2021	72	Masculino	NÃO
21/07/2021	78	Feminino	NÃO

Data óbito	Idade	Sexo	Comorbidade
10/08/2021	79	Masculino	SIM
22/08/2021	79	Feminino	SIM
21/08/2021	80	Masculino	NÃO
23/08/2021	80	Masculino	SIM
19/08/2021	84	Masculino	SIM
21/08/2021	84	Feminino	SIM
16/07/2021	85	Feminino	SIM
20/08/2021	86	Feminino	SIM
21/08/2021	86	Masculino	SIM
20/08/2021	94	Feminino	SIM

Dados atualizado em 25/08/2021 as 14:00. Fonte: Departamento de Vigilância em Saúde de Campinas-SP.
Dados referentes aos hospitais públicos e privados do município.