

**NOVO
CORONAVÍRUS
COVID-19**

CAMPINAS

Acesse: <http://covid-19.campinas.sp.gov.br>

SITUAÇÃO EPIDEMIOLÓGICA DIÁRIA - 26/01/2022

TOTAL DE VACINAS APLICADAS

2.301.598

1ª dose 978.897 **2ª e única dose** 966.089 **Dose adicional** 356.612

CASOS

149.703

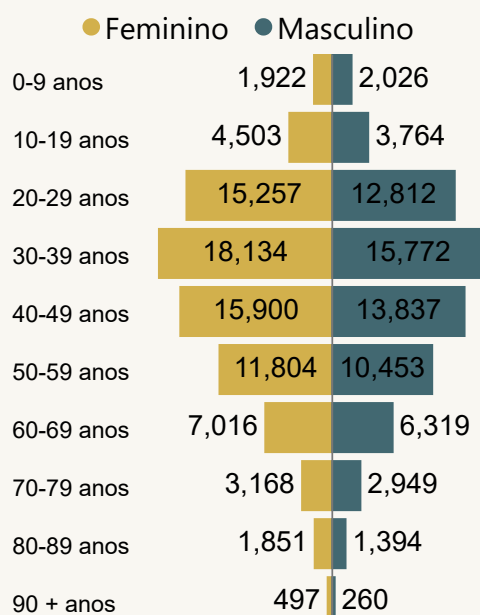
37
NOVOS CASOS

ÓBITOS

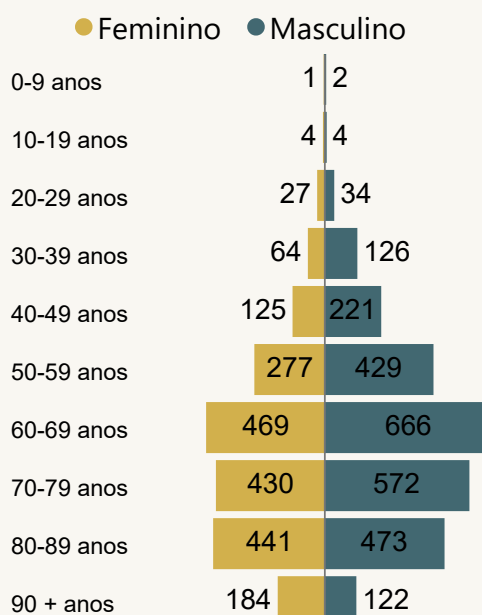
4.673

8
NOVOS ÓBITOS

Casos por Faixa Etária e Sexo



Óbitos por Faixa Etária e Sexo



Dados atualizado em 26/01/2022 às 14:00. Fonte: Departamento de Vigilância em Saúde de Campinas-SP. Dados referentes aos serviços públicos e privados do município.*Obs.: Informações com sexo indefinido ou ignorado não estão na pirâmide etária.



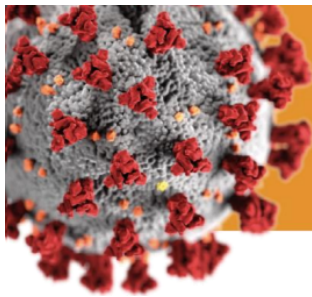
PREFEITURA DE
CAMPINAS

SECRETARIA
DE SAÚDE

DEVISA Departamento de
Vigilância em Saúde



COMITÊ MUNICIPAL DE ENFRENTAMENTO
DA PANDEMIA DE INFECÇÃO HUMANA
PELO NOVO CORONAVÍRUS (COVID-19)



**NOVO
CORONAVÍRUS
COVID-19**

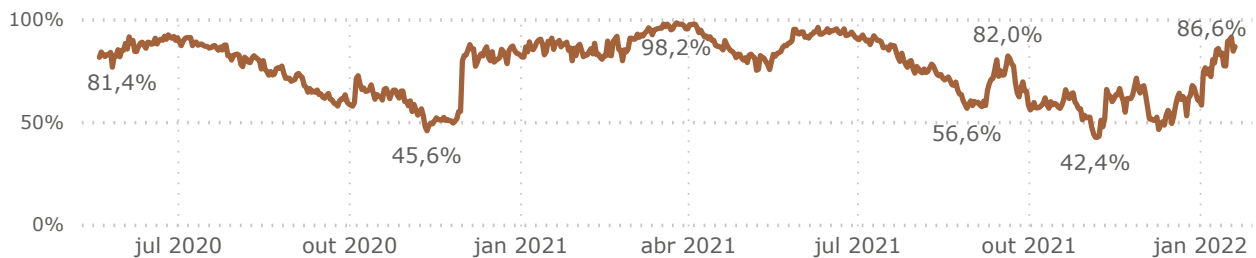
CAMPINAS

Acesse: <http://covid-19.campinas.sp.gov.br>

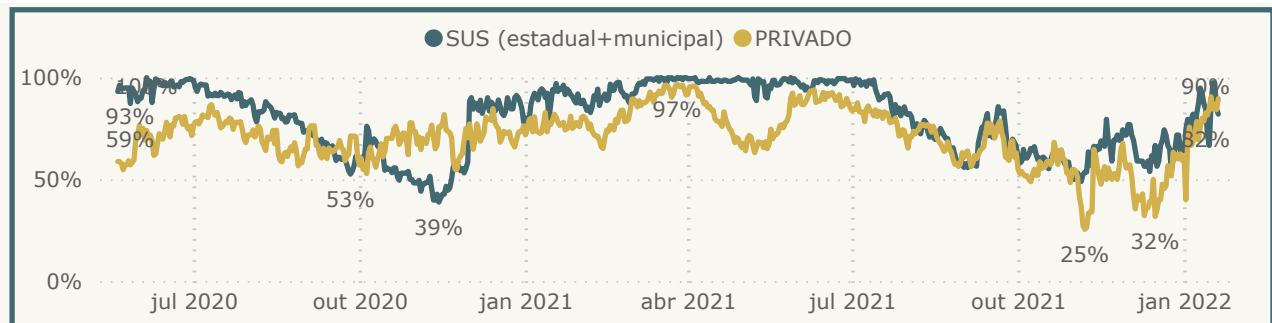
SITUAÇÃO EPIDEMIOLÓGICA DIÁRIA - 26/01/2022

TAXA DE OCUPAÇÃO UTI por DOENÇAS RESPIRATÓRIAS (SRAG)

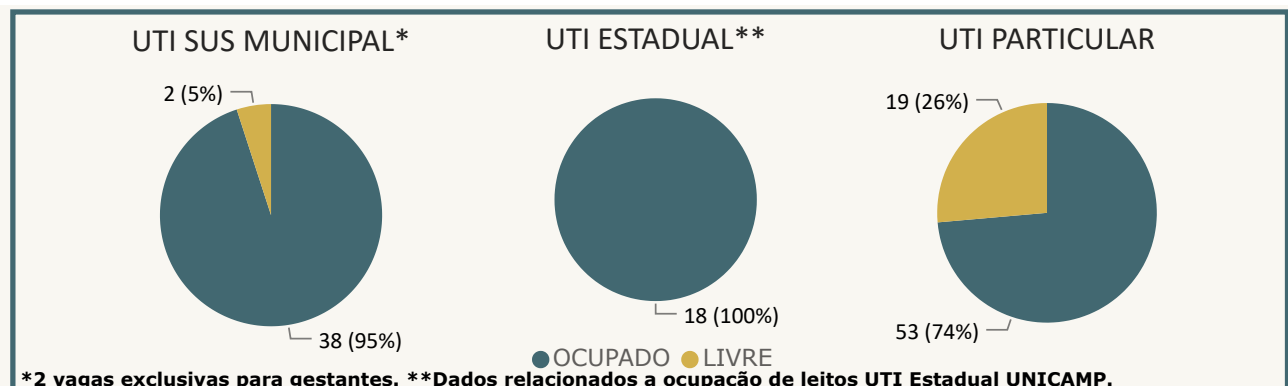
Média da Taxa de Ocupação UTI SRAG para a rede SUS e PARTICULAR



TAXA DE OCUPAÇÃO UTI por DOENÇAS RESPIRATÓRIAS (SRAG)



OCUPAÇÃO EM UTI por DOENÇAS RESPIRATÓRIAS (SRAG)



Demais dados Estaduais acessar: <https://www.saopaulo.sp.gov.br/planosp/simi/leitosp/>.

Obs: Dados relacionados a ocupação de leitos UTI SUS MUNICIPAL extraídos da fonte CROSS.

Dados atualizado em 26/01/2022 as 14:00. Fonte: Departamento de Vigilância em Saúde de Campinas-SP.

Dados referentes aos hospitais públicos e privados municipais.



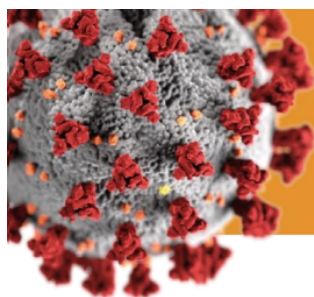
PREFEITURA DE
CAMPINAS

SECRETARIA
DE SAÚDE

DEVISA
Departamento de
Vigilância em Saúde



COMITÊ MUNICIPAL DE ENFRENTAMENTO
DA PANDEMIA DE INFECÇÃO HUMANA
PELO NOVO CORONAVÍRUS (COVID-19)



**NOVO
CORONAVÍRUS
COVID-19**

CAMPINAS

Acesse: <http://covid-19.campinas.sp.gov.br>

SITUAÇÃO EPIDEMIOLÓGICA DIÁRIA - 26/01/2022

INTERNADOS CONFIRMADOS COM COVID

ENFERMARIA	208
UTI	78

DETALHAMENTO DOS ÓBITOS POR COVID

NOVOS ÓBITOS DIVULGADOS OCORRIDOS NO SUS E NA REDE PRIVADA

Data óbito	Idade	Sexo	Comorbidade
13/01/2022	42	Masculino	SIM
22/01/2022	67	Masculino	SIM
22/01/2022	69	Masculino	SIM
21/01/2022	71	Masculino	SIM
23/01/2022	77	Masculino	SIM
24/01/2022	79	Feminino	SIM
21/01/2022	83	Feminino	SIM
24/01/2022	89	Feminino	SIM

Dados atualizado em 26/01/2022 as 14:00. Fonte: Departamento de Vigilância em Saúde de Campinas-SP.
Dados referentes aos hospitais públicos e privados do município.



PREFEITURA DE
CAMPINAS

SECRETARIA
DE SAÚDE

DEVISA Departamento de
Vigilância em Saúde



COMITÊ MUNICIPAL DE ENFRENTAMENTO
DA PANDEMIA DE INFECÇÃO HUMANA
PELO NOVO CORONAVÍRUS (COVID-19)