

**NOVO
CORONAVÍRUS
COVID-19**

CAMPINAS

Acesse: <http://covid-19.campinas.sp.gov.br>

SITUAÇÃO EPIDEMIOLÓGICA DIÁRIA - 26/07/2021

TOTAL DE VACINAS APLICADAS

871770

1ª dose: 638126 2ª dose: 211326 Única: 22318

CASOS

125069

656
CASOS divulgados nas últimas 24h

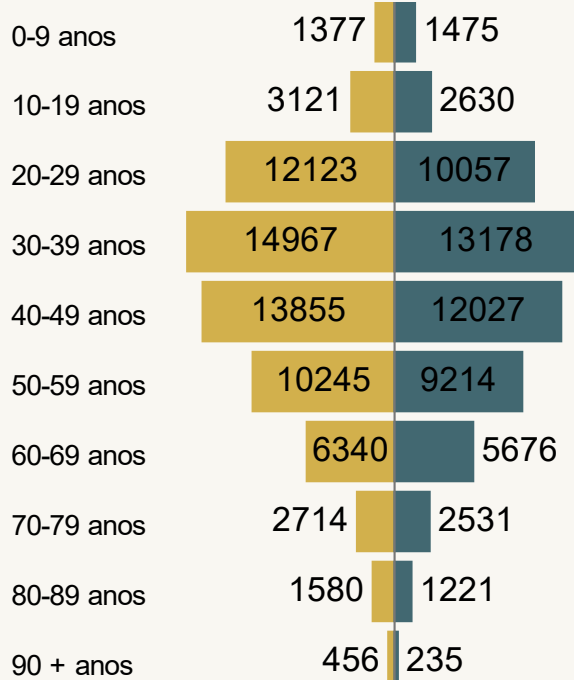
ÓBITOS

4041

15
ÓBITOS divulgados nas últimas 24h

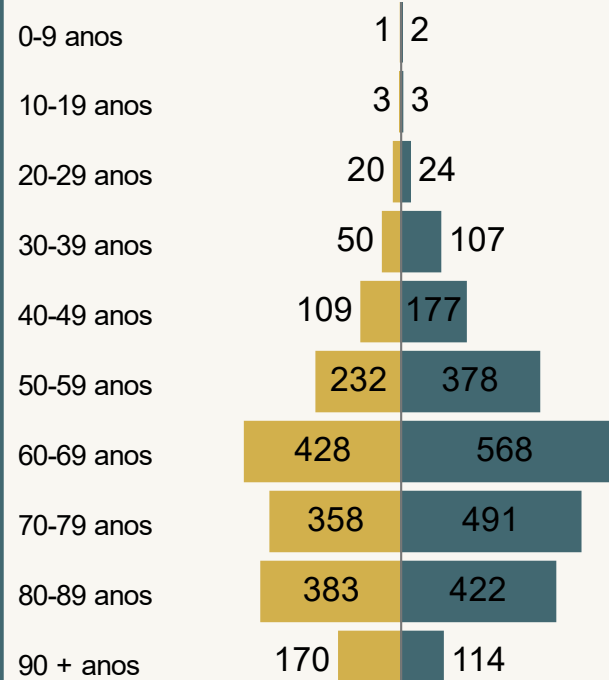
Casos por Faixa Etária e Sexo

● Feminino ● Masculino



Óbitos por Faixa Etária e Sexo

● Feminino ● Masculino



Dados atualizado em 26/07/2021 as 13:30. Fonte: Departamento de Vigilância em Saúde de Campinas-SP. Dados referentes aos serviços públicos e privados do município.*Obs.: Informações com sexo indefinido ou ignorado não estão na pirâmide etária.



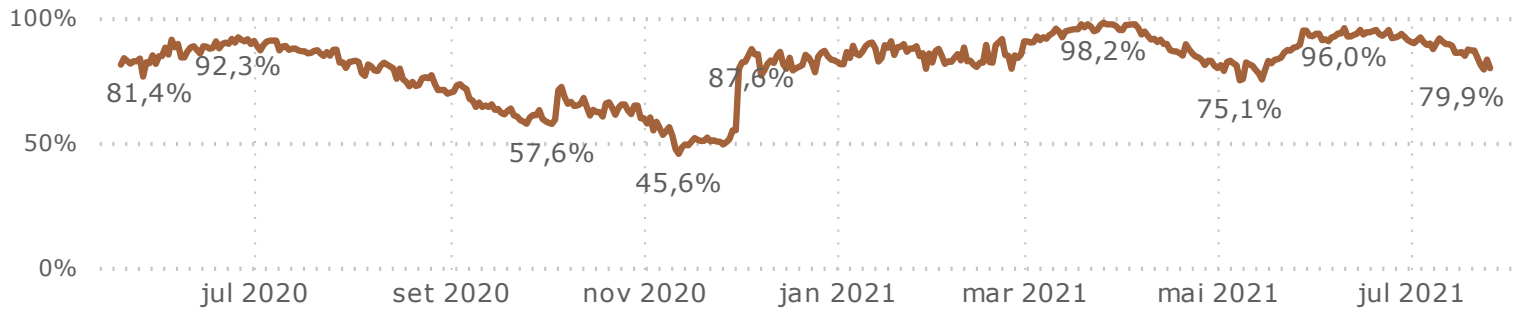
NOVO CORONAVÍRUS COVID-19 | CAMPINAS

Acesse: <http://covid-19.campinas.sp.gov.br>

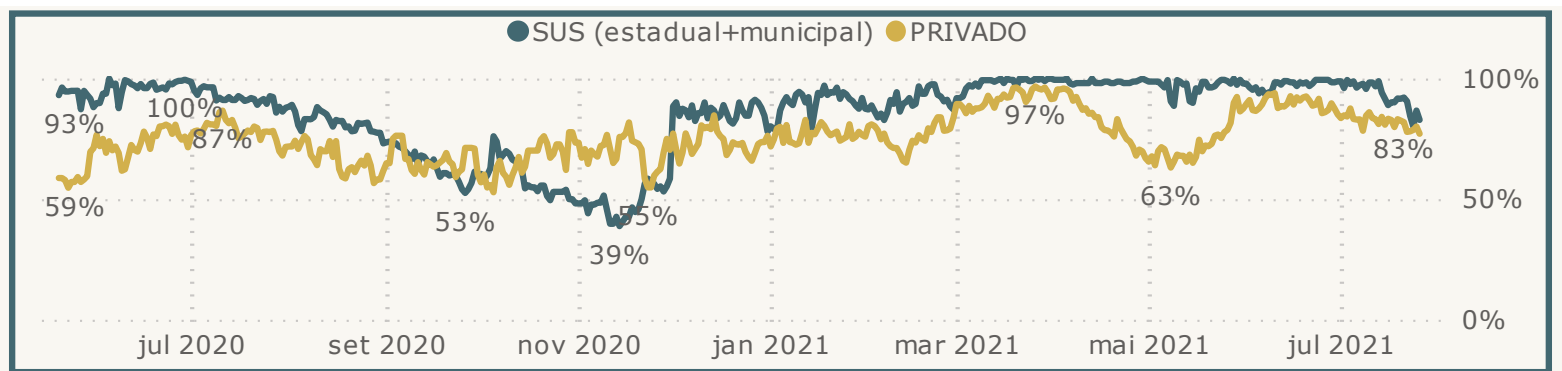
SITUAÇÃO EPIDEMIOLÓGICA DIÁRIA - 26/07/2021

TAXA DE OCUPAÇÃO UTI COVID

Média da Taxa de Ocupação UTI COVID entre SUS e PARTICULAR



TAXA DE OCUPAÇÃO UTI COVID



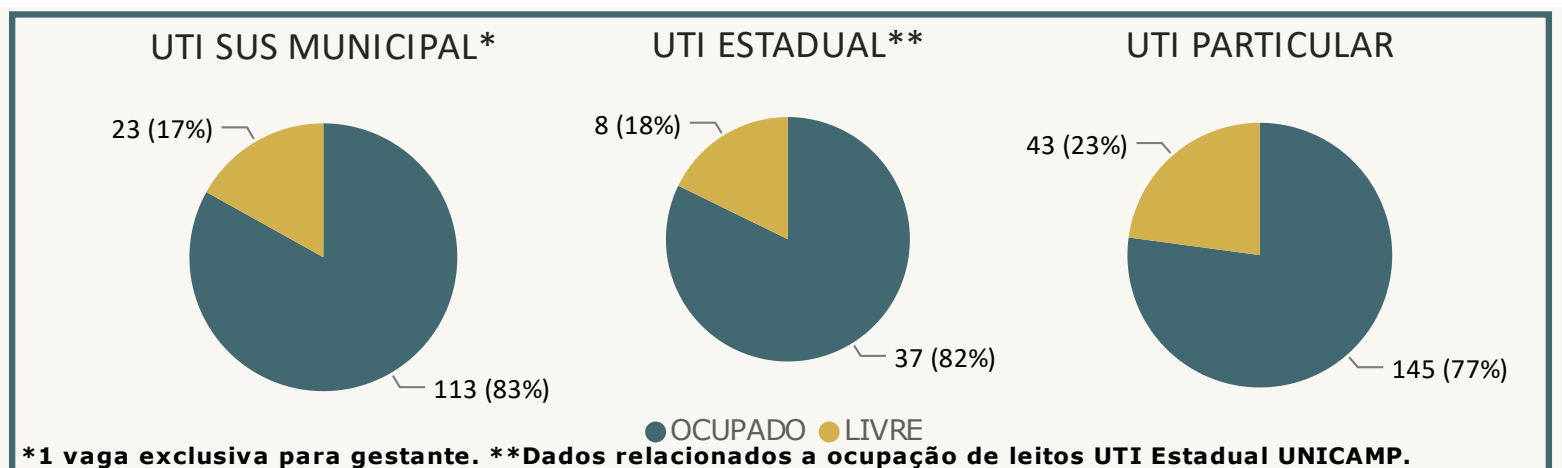
Internados em ENFERMARIA COVID

331

Internados em UTI COVID

295

OCUPAÇÃO EM UTI COVID



*1 vaga exclusiva para gestante. **Dados relacionados a ocupação de leitos UTI Estadual UNICAMP.

Demais dados Estaduais acessar: <https://www.saopaulo.sp.gov.br/planosp/simi/leitosp/>.

Obs: Dados relacionados a ocupação de leitos UTI SUS MUNICIPAL extraídos da fonte CROSS.

Dados atualizado em 26/07/2021 as 13:30. Fonte: Departamento de Vigilância em Saúde de Campinas-SP.

Dados referentes aos hospitais públicos e privados municipais.



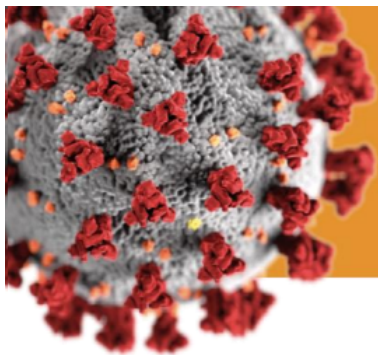
PREFEITURA DE CAMPINAS

SECRETARIA DE SAÚDE

DEVISA Departamento de Vigilância em Saúde



COMITÊ MUNICIPAL DE ENFRENTAMENTO DA PANDEMIA DE INFECÇÃO HUMANA PELO NOVO CORONAVÍRUS (COVID-19)



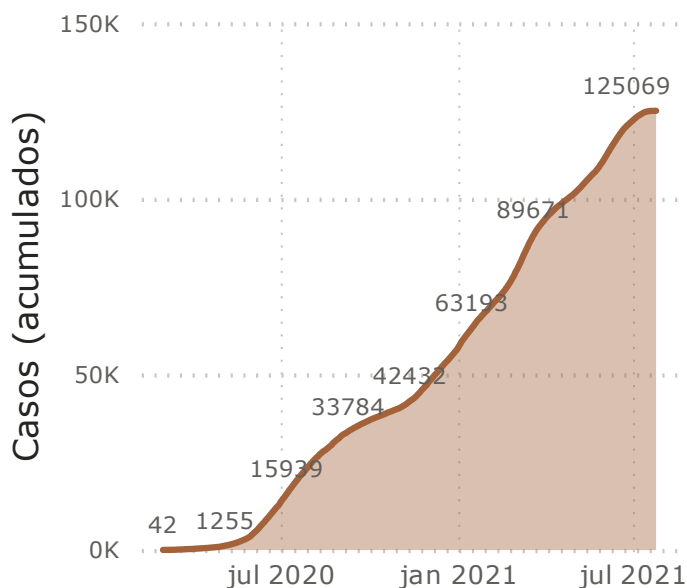
**NOVO
CORONAVÍRUS
COVID-19**

CAMPINAS

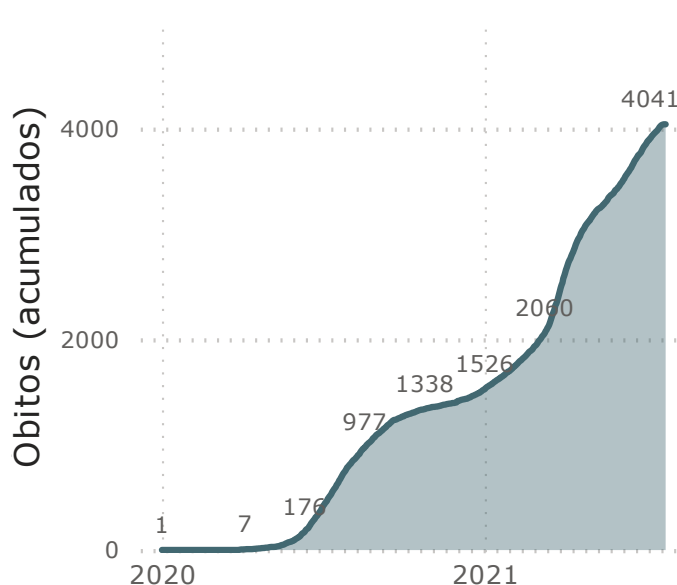
Acesse: <http://covid-19.campinas.sp.gov.br>

SITUAÇÃO EPIDEMIOLÓGICA DIÁRIA - 26/07/2021

Casos por Data de Início de Sintomas



Óbitos por Data de Ocorrência do Óbito



DETALHAMENTO DOS ÓBITOS POR COVID

ÓBITOS DIVULGADOS NAS ÚLTIMAS 24 HORAS OCORRIDOS NO SUS E NA REDE PRIVADA

Data óbito	Idade	Sexo	Comorbidade
13/07/2021	25	Masculino	NÃO
19/07/2021	27	Masculino	SIM
21/07/2021	54	Masculino	SIM
22/07/2021	56	Masculino	SIM
26/06/2021	57	Masculino	SIM
21/07/2021	58	Masculino	NÃO
22/07/2021	59	Masculino	SIM

Data óbito	Idade	Sexo	Comorbidade
23/07/2021	63	Masculino	SIM
07/07/2021	64	Masculino	SIM
22/07/2021	67	Masculino	SIM
18/07/2021	68	Feminino	SIM
20/07/2021	71	Masculino	SIM
21/07/2021	75	Masculino	SIM
29/06/2021	78	Feminino	SIM
23/07/2021	84	Feminino	SIM

Dados atualizado em 26/07/2021 as 13:30. Fonte: Departamento de Vigilância em Saúde de Campinas-SP.
Dados referentes aos hospitais públicos e privados do município.