

**NOVO  
CORONAVÍRUS  
COVID-19**

# CAMPINAS

Acesse: <http://covid-19.campinas.sp.gov.br>

## SITUAÇÃO EPIDEMIOLÓGICA DIÁRIA - 28/01/2021

### TOTAL DE DOSES DE VACINAS APLICADAS CONTRA A COVID-19

**16.606**

### CASOS

**60391**

390

CASOS divulgados nas últimas 24h

### ÓBITOS

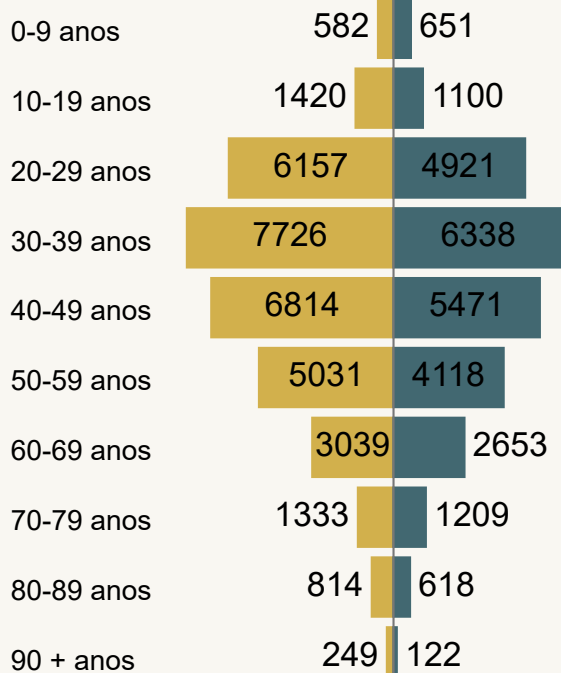
**1632**

12

ÓBITOS divulgados nas últimas 24h

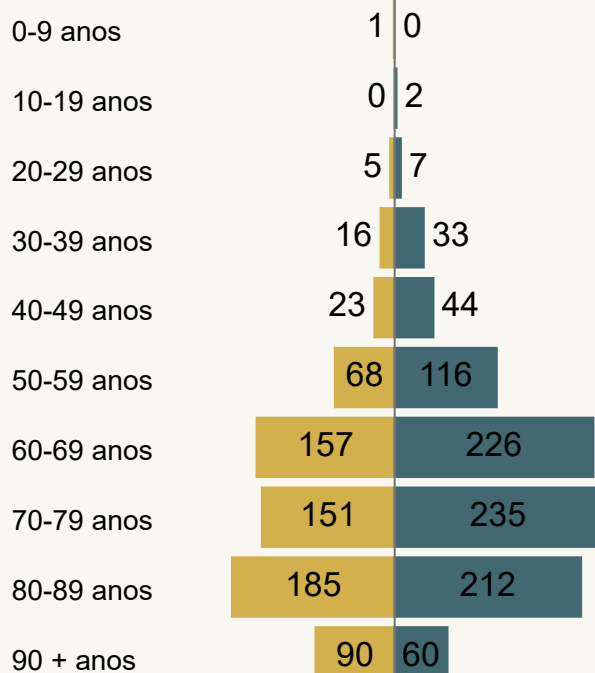
#### Casos por Faixa Etária e Sexo

● Feminino ● Masculino

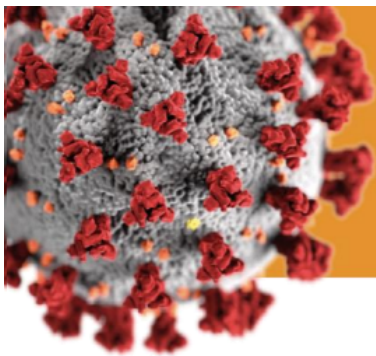


#### Óbitos por Faixa Etária e Sexo

● Feminino ● Masculino



Dados atualizado em 28/01/2021 as 13:30. Fonte: Departamento de Vigilância em Saúde de Campinas-SP.  
Dados referentes aos serviços públicos e privados do município.



**NOVO  
CORONAVÍRUS  
COVID-19**

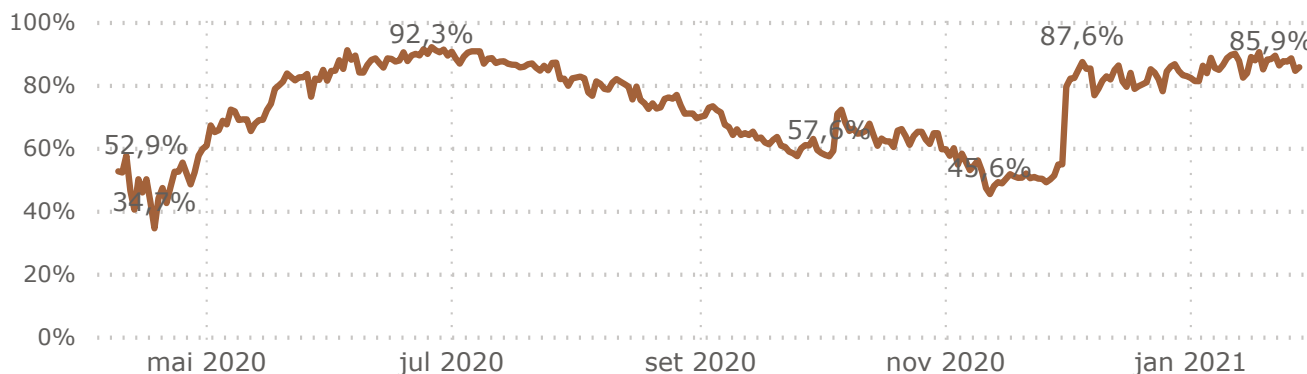
**CAMPINAS**

Acesse: <http://covid-19.campinas.sp.gov.br>

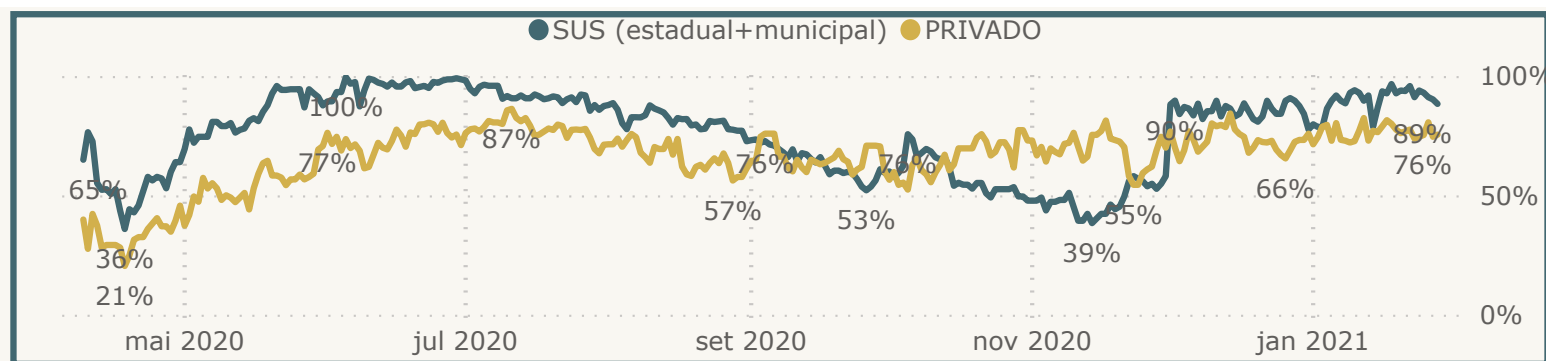
## SITUAÇÃO EPIDEMIOLÓGICA DIÁRIA - 28/01/2021

### TAXA DE OCUPAÇÃO UTI COVID

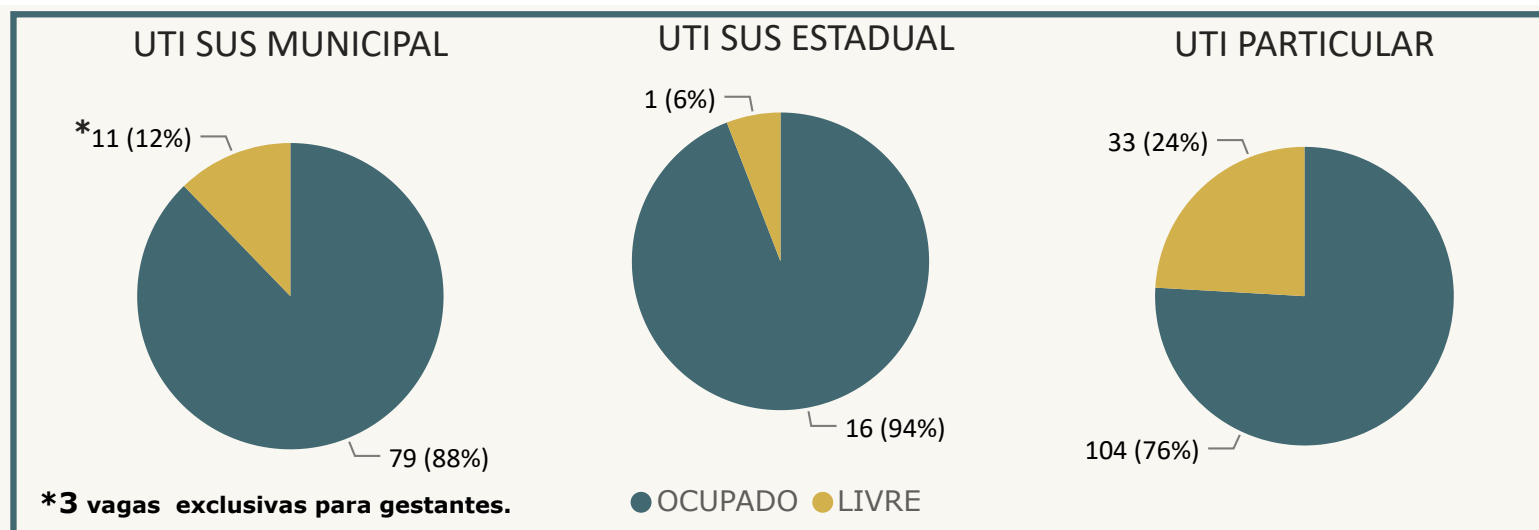
Média da Taxa de Ocupação UTI COVID entre SUS e PARTICULAR



### TAXA DE OCUPAÇÃO UTI COVID



### OCUPAÇÃO EM UTI COVID



Dados atualizado em 28/01/2021 as 13:30. Fonte: Departamento de Vigilância em Saúde de Campinas-SP.  
Dados referentes aos hospitais públicos e privados do município.



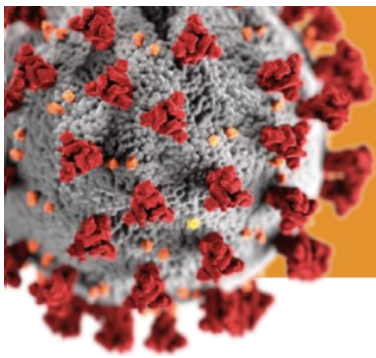
PREFEITURA DE  
CAMPINAS

SECRETARIA  
DE SAÚDE

DEVISA Departamento de  
Vigilância em Saúde



COMITÊ MUNICIPAL DE ENFRENTAMENTO  
DA PANDEMIA DE INFECÇÃO HUMANA  
PELO NOVO CORONAVÍRUS (COVID-19)



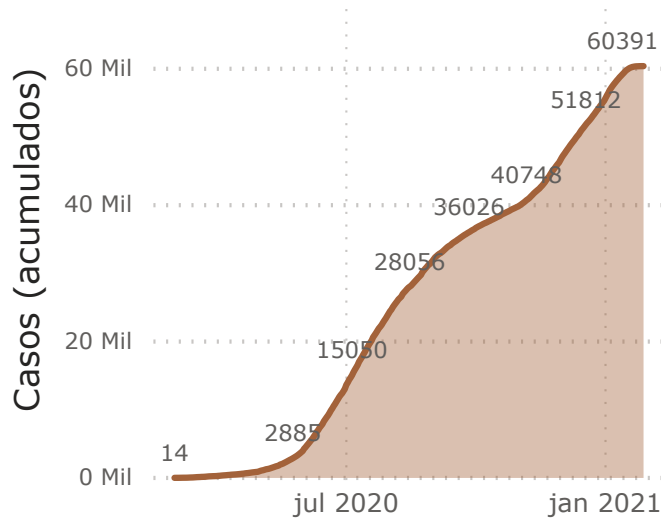
**NOVO  
CORONAVÍRUS  
COVID-19**

**CAMPINAS**

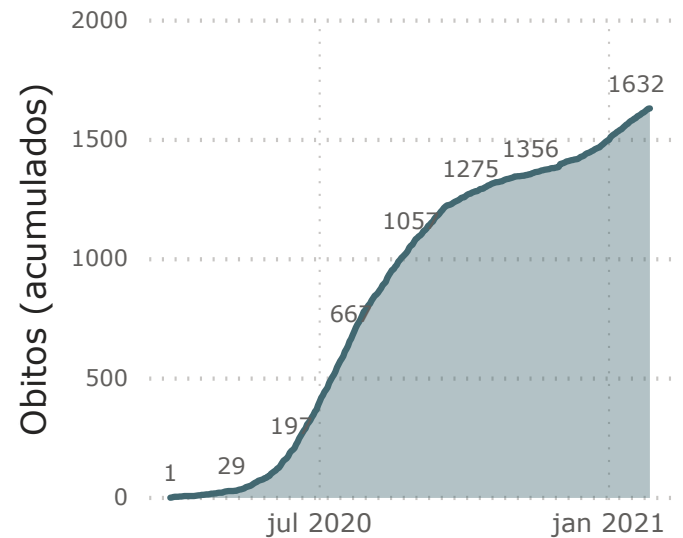
Acesse: <http://covid-19.campinas.sp.gov.br>

## SITUAÇÃO EPIDEMIOLÓGICA DIÁRIA - 28/01/2021

Casos por Data de Início de Sintomas



Óbitos por Data de Ocorrência do Óbito



### DETALHAMENTO DOS ÓBITOS POR COVID

ÓBITOS DIVULGADOS NAS ÚLTIMAS 24 HORAS OCORRIDOS NO SUS E NA REDE PRIVADA

Data óbito	Idade	Sexo	Comorbidade
27/01/2021	73	Feminino	Não
26/01/2021	74	Feminino	Sim
26/01/2021	77	Masculino	Sim
26/01/2021	78	Masculino	Sim
26/01/2021	80	Masculino	Sim
25/01/2021	63	Feminino	Não
25/01/2021	92	Masculino	Sim
24/01/2021	35	Masculino	Sim
24/01/2021	68	Masculino	Sim
20/01/2021	54	Masculino	Sim
17/01/2021	73	Feminino	Sim
10/01/2021	94	Feminino	Sim

Dados atualizado em 28/01/2021 as 13:30. Fonte: Departamento de Vigilância em Saúde de Campinas-SP.

Dados referentes aos hospitais públicos e privados do município.