

**NOVO
CORONAVÍRUS
COVID-19**

CAMPINAS

Acesse: <http://covid-19.campinas.sp.gov.br>

SITUAÇÃO EPIDEMIOLÓGICA DIÁRIA - 28/01/2022

TOTAL DE VACINAS APLICADAS

2.311.407

1ª dose 980.185 **2ª e única dose** 966.880 **Dose adicional** 364.342

CASOS

149.738

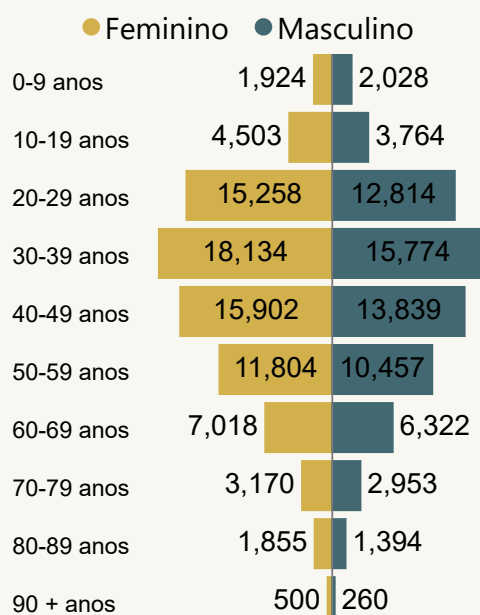
15
NOVOS CASOS

ÓBITOS

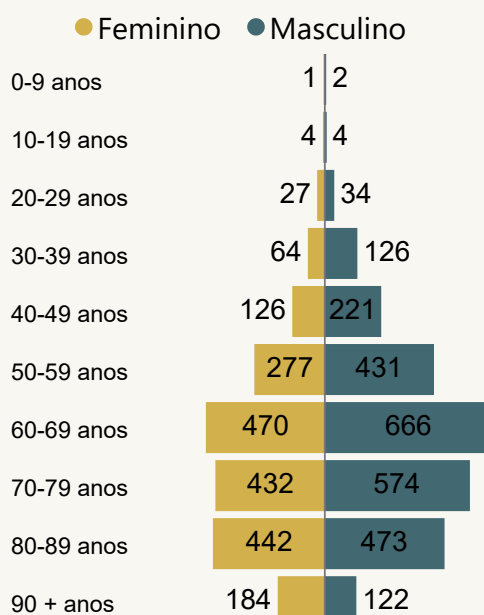
4.682

3
NOVOS ÓBITOS

Casos por Faixa Etária e Sexo



Óbitos por Faixa Etária e Sexo



Dados atualizado em 28/01/2022 às 14:00. Fonte: Departamento de Vigilância em Saúde de Campinas-SP. Dados referentes aos serviços públicos e privados do município.*Obs.: Informações com sexo indefinido ou ignorado não estão na pirâmide etária.



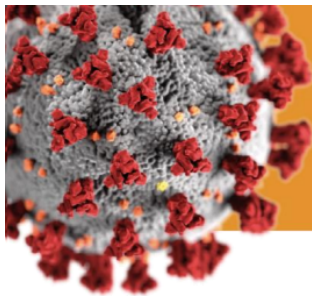
PREFEITURA DE
CAMPINAS

SECRETARIA
DE SAÚDE

DEVISA Departamento de
Vigilância em Saúde



COMITÊ MUNICIPAL DE ENFRENTAMENTO
DA PANDEMIA DE INFECÇÃO HUMANA
PELO NOVO CORONAVÍRUS (COVID-19)



**NOVO
CORONAVÍRUS
COVID-19**

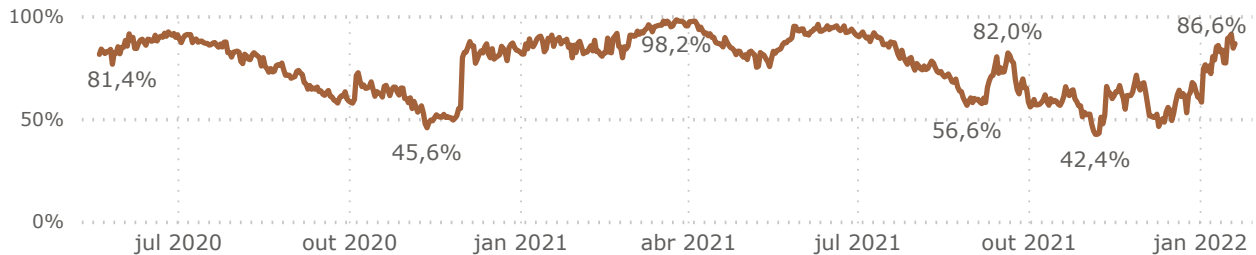
CAMPINAS

Acesse: <http://covid-19.campinas.sp.gov.br>

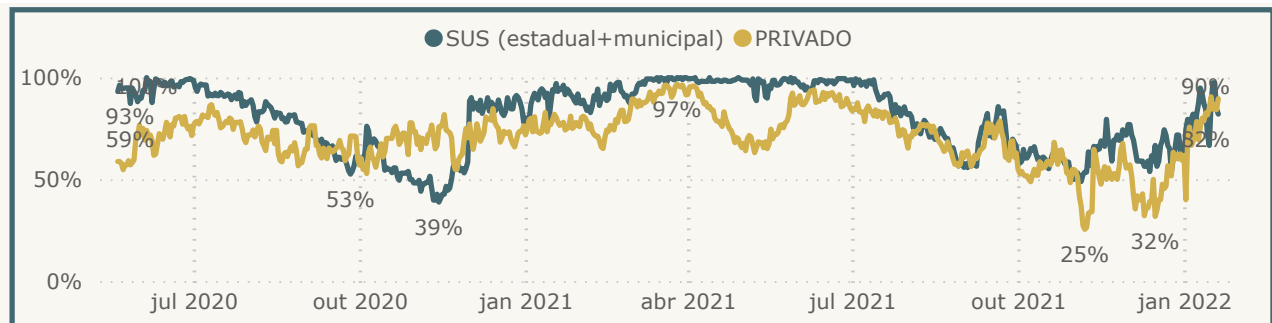
SITUAÇÃO EPIDEMIOLÓGICA DIÁRIA - 28/01/2022

TAXA DE OCUPAÇÃO UTI por DOENÇAS RESPIRATÓRIAS (SRAG)

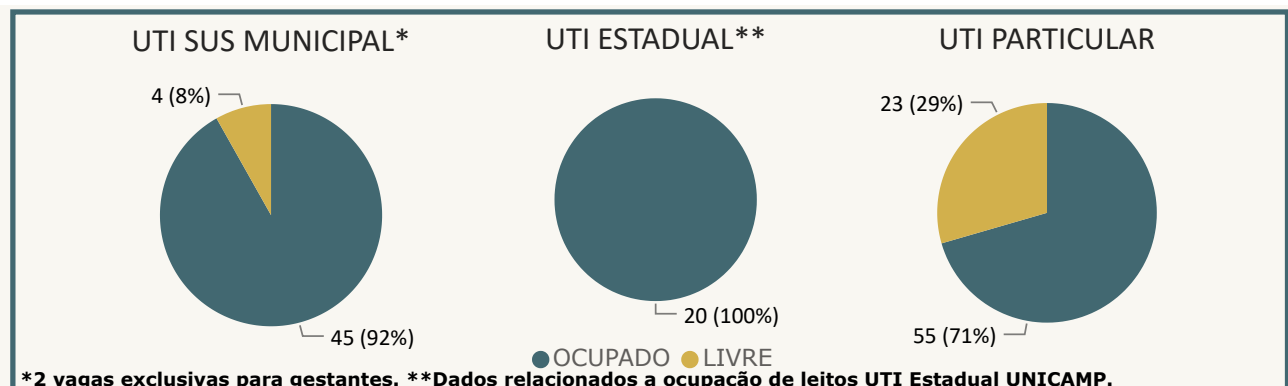
Média da Taxa de Ocupação UTI SRAG para a rede SUS e PARTICULAR



TAXA DE OCUPAÇÃO UTI por DOENÇAS RESPIRATÓRIAS (SRAG)



OCUPAÇÃO EM UTI por DOENÇAS RESPIRATÓRIAS (SRAG)



Demais dados Estaduais acessar: <https://www.saopaulo.sp.gov.br/planosp/simi/leitosp/>.

Obs: Dados relacionados a ocupação de leitos UTI SUS MUNICIPAL extraídos da fonte CROSS.

Dados atualizado em 28/01/2022 as 14:00. Fonte: Departamento de Vigilância em Saúde de Campinas-SP.

Dados referentes aos hospitais públicos e privados municipais.



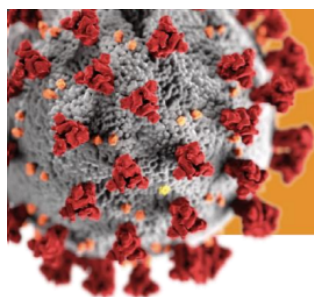
PREFEITURA DE
CAMPINAS

SECRETARIA
DE SAÚDE

DEVISA
Departamento de
Vigilância em Saúde



COMITÊ MUNICIPAL DE ENFRENTAMENTO
DA PANDEMIA DE INFECÇÃO HUMANA
PELO NOVO CORONAVÍRUS (COVID-19)



**NOVO
CORONAVÍRUS
COVID-19**

CAMPINAS

Acesse: <http://covid-19.campinas.sp.gov.br>

SITUAÇÃO EPIDEMIOLÓGICA DIÁRIA - 28/01/2022

INTERNADOS CONFIRMADOS COM COVID

| | |
|------------|-----|
| ENFERMARIA | 218 |
| UTI | 77 |

DETALHAMENTO DOS ÓBITOS POR COVID

NOVOS ÓBITOS DIVULGADOS OCORRIDOS NO SUS E NA REDE PRIVADA

| Data óbito | Idade | Sexo | Comorbidade |
|------------|-------|-----------|-------------|
| 25/01/2022 | 52 | Masculino | Sim |
| 22/01/2022 | 76 | Masculino | Sim |
| 23/01/2022 | 77 | Feminino | Sim |

Dados atualizado em 28/01/2022 as 14:00. Fonte: Departamento de Vigilância em Saúde de Campinas-SP.
Dados referentes aos hospitais públicos e privados do município.



PREFEITURA DE
CAMPINAS

SECRETARIA
DE SAÚDE

DEVISA Departamento de
Vigilância em Saúde



COMITÊ MUNICIPAL DE ENFRENTAMENTO
DA PANDEMIA DE INFECÇÃO HUMANA
PELO NOVO CORONAVÍRUS (COVID-19)