

NOVO
CORONAVÍRUS
COVID-19

CAMPINAS

Acesse: <http://covid-19.campinas.sp.gov.br>

SITUAÇÃO EPIDEMIOLÓGICA DIÁRIA - 29/03/2022

Dados atualizado as 17:42 . Fonte: Departamento de Vigilância em Saúde de Campinas-SP.
Dados referentes aos serviços públicos e privados do município.

CASOS

193.714

2.003
NOVOS CASOS

ÓBITOS

5.016

2
NOVOS ÓBITOS

TOTAL DE VACINAS APLICADAS

2.643.760

1ª DOSE

1.043.786

2ª DOSE

985.689

DOSE ÚNICA

33.262

DOSE ADICIONAL*

581.023

51,8%

DA POPULAÇÃO INFANTIL (05-11)
COM 1ª DOSE

73,0%

DA POPULAÇÃO ADOLESCENTE (12-17)
COM 1ª DOSE

96,3%

DA POPULAÇÃO ADULTA (18+)
COM 1ª e 2ª ou DOSE ÚNICA

29,6%

DA POPULAÇÃO INFANTIL (05-11)
COM 1ª e 2ª DOSE

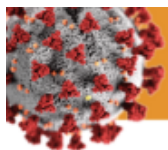
62,8%

DA POPULAÇÃO ADOLESCENTE (12-17)
COM 1ª e 2ª DOSE

PARA MAIS INFORMAÇÕES
CLIQUE OU ACESSO:

[vacina.campinas.sp.gov.br/
boletins](http://vacina.campinas.sp.gov.br/boletins)

*O sistema VaciVida não permite discriminar o número de 3ª e 4ª doses adicionais aplicadas, considerando apenas o total de doses adicionais.

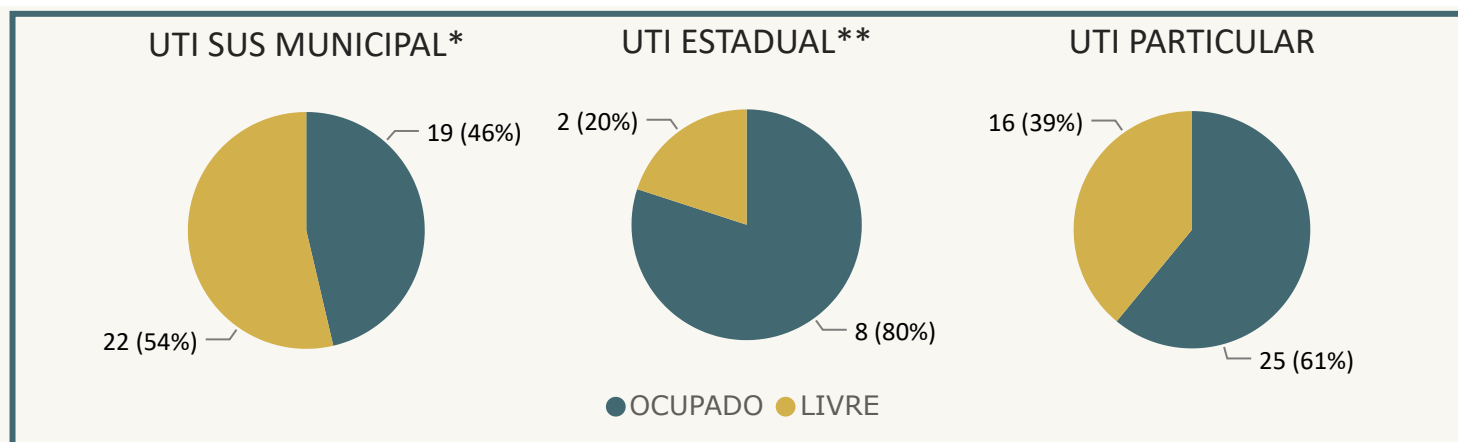


ADULTOS INTERNADOS POR SRAG

INTERNADOS CONFIRMADOS COM COVID 19

ENFERMARIA	31	UTI	13
------------	----	-----	----

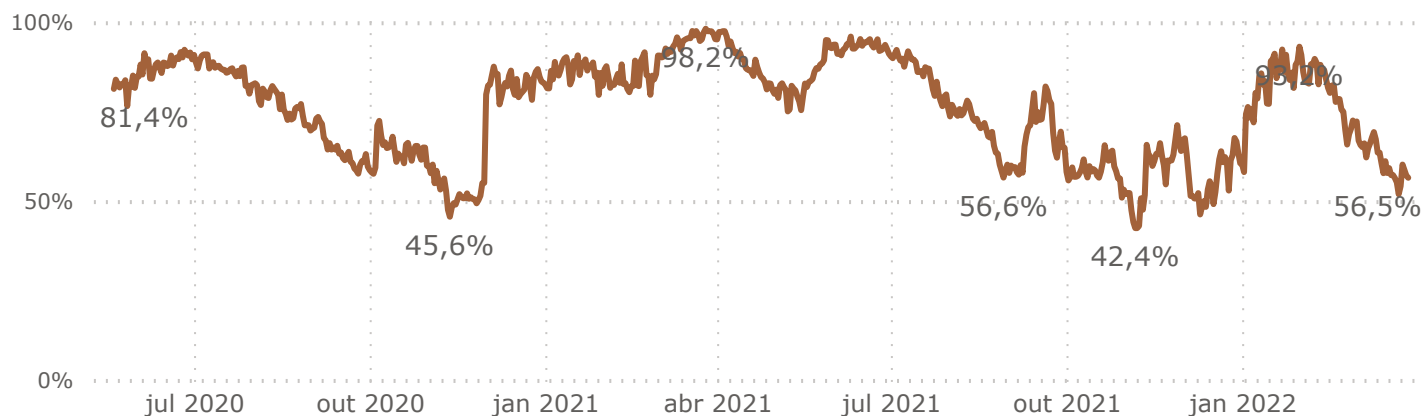
OCUPAÇÃO EM UTIs DESTINADAS A DOENÇAS RESPIRATÓRIAS (SRAG)



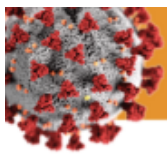
*3 vagas livres exclusivas para gestantes. **Dados relacionados a ocupação de leitos UTI Estadual UNICAMP. Demais dados Estaduais acessar: <https://www.saopaulo.sp.gov.br/planosp/simi/leitosp/>.

TAXA DE OCUPAÇÃO EM UTIs DESTINADAS A DOENÇAS RESPIRATÓRIAS (SRAG)

Média da Taxa de Ocupação UTI SRAG para a rede SUS e PARTICULAR

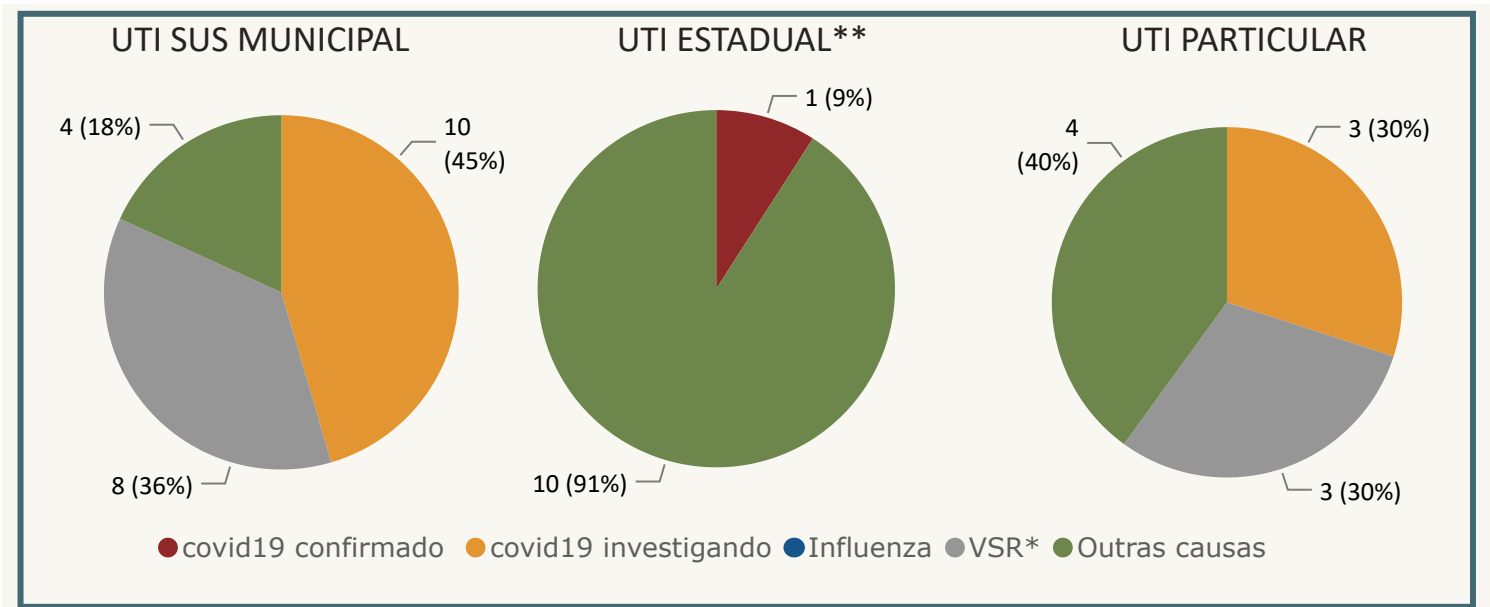


Dados atualizado as 17:42 . Fonte: Departamento de Vigilância em Saúde de Campinas-SP. Dados referentes aos serviços públicos e privados do município.



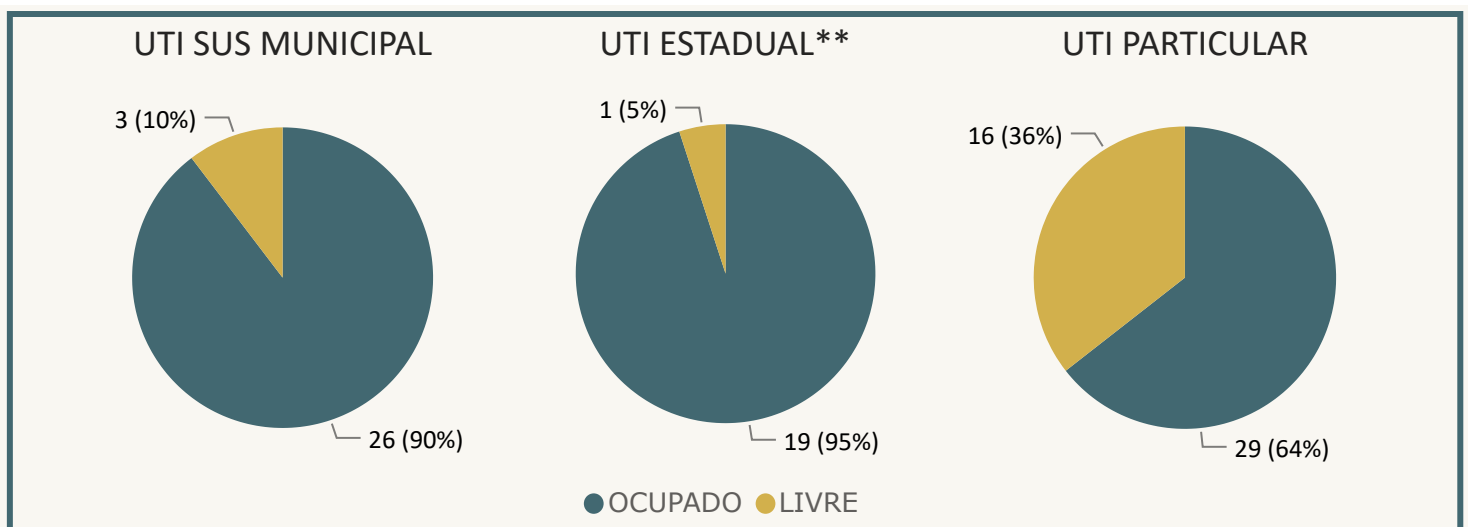
CRIANÇAS INTERNADAS POR SRAG

CRIANÇAS INTERNADAS POR SRAG EM UTI INFANTIL



*VSR : Vírus Sincicial Respiratório.**Dados relacionados a ocupação de leitos UTI Estadual UNICAMP. Demais dados Estaduais acessar: <https://www.saopaulo.sp.gov.br/planosp/simi/leitosp/>.

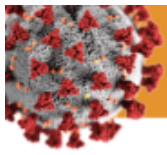
OCUPAÇÃO EM UTI INFANTIL



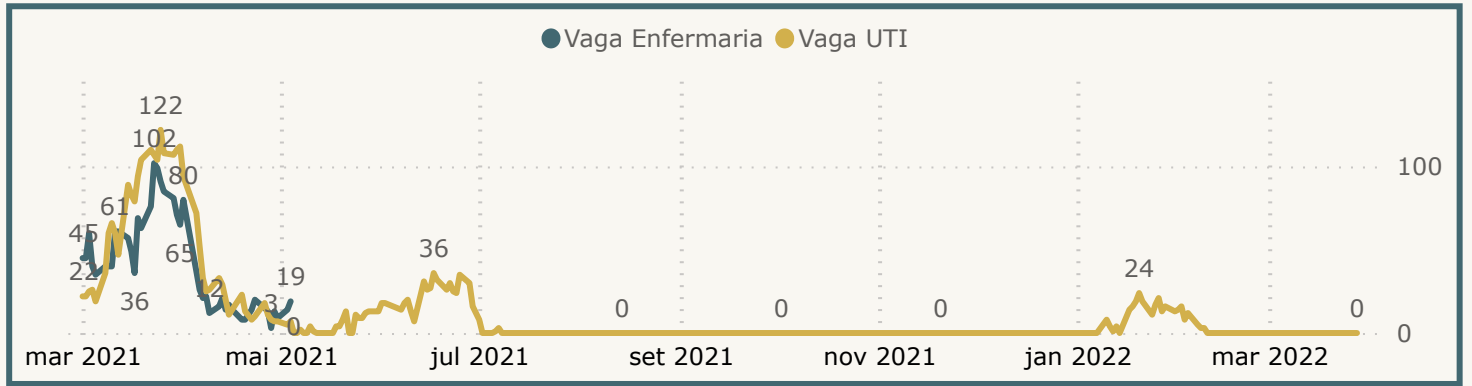
**Dados relacionados a ocupação de leitos UTI Estadual UNICAMP. Demais dados Estaduais acessar: <https://www.saopaulo.sp.gov.br/planosp/simi/leitosp/>.

Dados atualizado as 17:42 . Fonte: Departamento de Vigilância em Saúde de Campinas-SP.

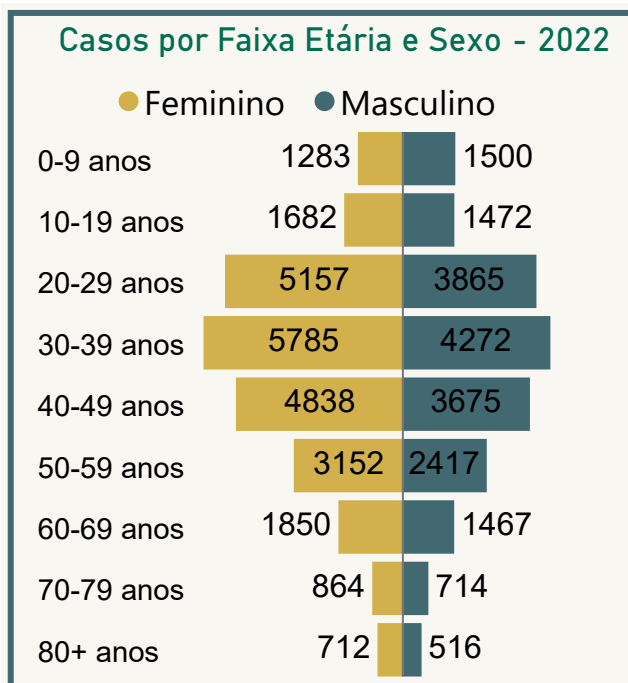
Dados referentes aos serviços públicos e privados do município.



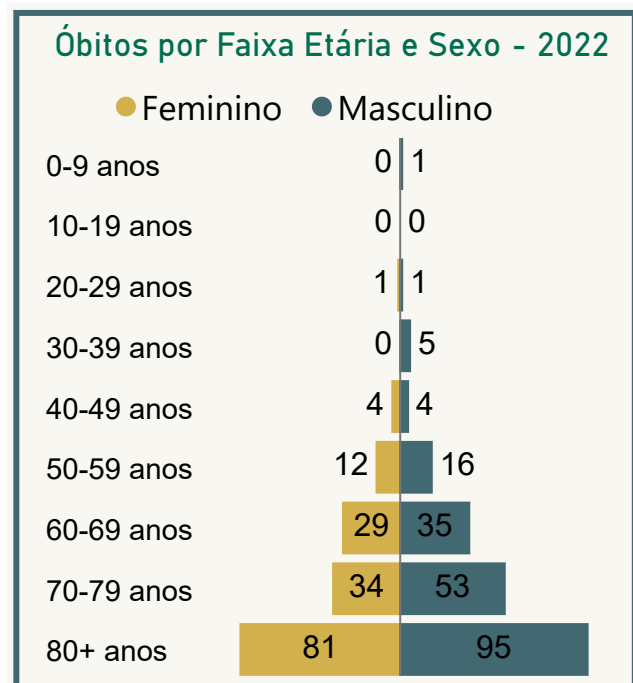
PACIENTES ADULTOS AGUARDANDO VAGA NO SUS MUNICIPAL



CASOS 2022

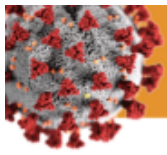


ÓBITOS 2022



Dados atualizado as 17:42 . Fonte: Departamento de Vigilância em Saúde de Campinas-SP.

Dados referentes aos serviços públicos e privados do município.



DETALHAMENTO DOS ÓBITOS POR COVID

NOVOS ÓBITOS DIVULGADOS OCORRIDOS NO SUS E NA REDE PRIVADA

Data óbito	Idade	Sexo	Comorbidade
01/03/2022	62	Feminino	SIM
21/03/2022	87	Masculino	SIM

Dados atualizado as 17:42 . Fonte: Departamento de Vigilância em Saúde de Campinas-SP.

Dados referentes aos serviços públicos e privados do município.