

**NOVO
CORONAVÍRUS
COVID-19**

CAMPINAS

Acesse: <http://covid-19.campinas.sp.gov.br>

SITUAÇÃO EPIDEMIOLÓGICA DIÁRIA - 29/07/2021

TOTAL DE VACINAS APLICADAS

923933

1ª dose: 671703 2ª dose: 228904 Única: 23326

CASOS

126465

324

CASOS divulgados nas últimas 24h

ÓBITOS

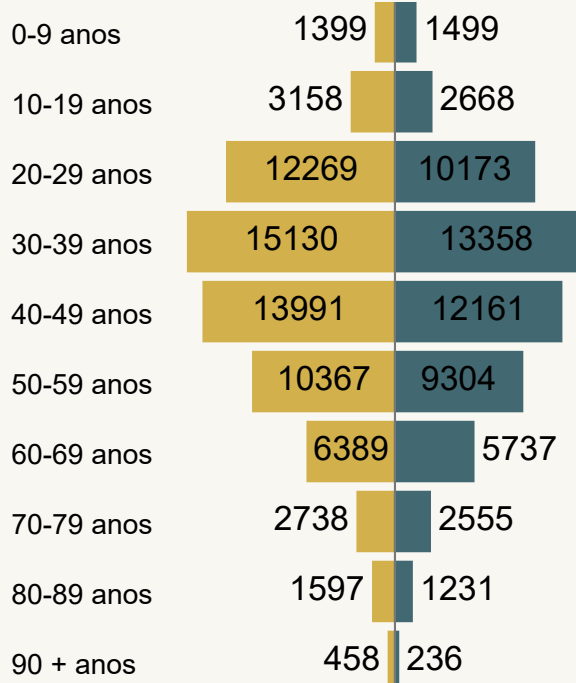
4079

16

ÓBITOS divulgados nas últimas 24h

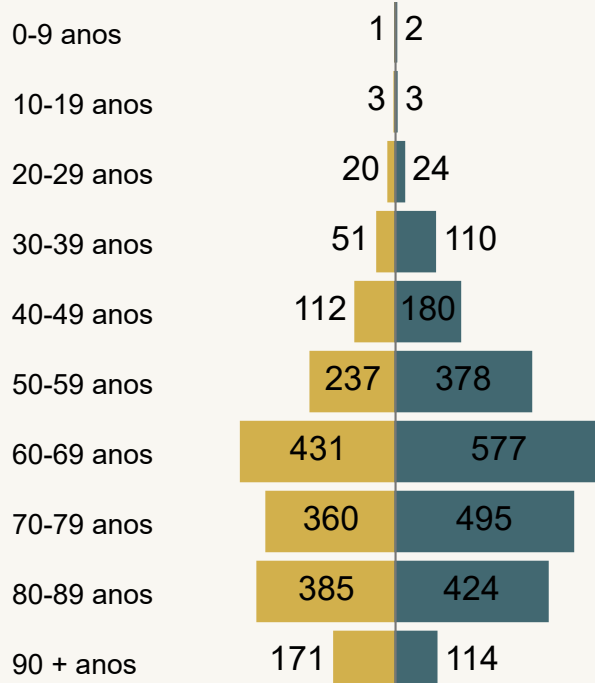
Casos por Faixa Etária e Sexo

● Feminino ● Masculino

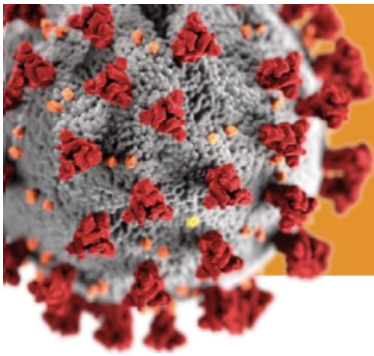


Óbitos por Faixa Etária e Sexo

● Feminino ● Masculino



Dados atualizado em 29/07/2021 às 13:30. Fonte: Departamento de Vigilância em Saúde de Campinas-SP. Dados referentes aos serviços públicos e privados do município.*Obs.: Informações com sexo indefinido ou ignorado não estão na pirâmide etária.



**NOVO
CORONAVÍRUS
COVID-19**

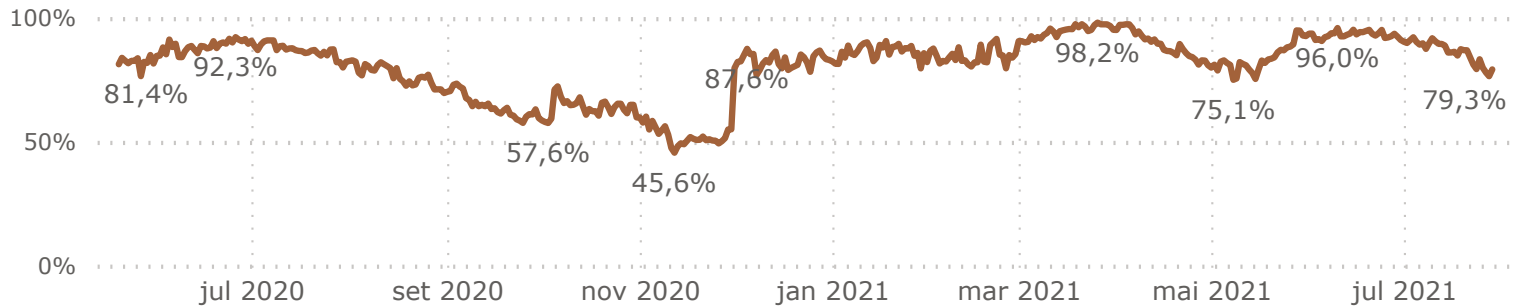
CAMPINAS

Acesse: <http://covid-19.campinas.sp.gov.br>

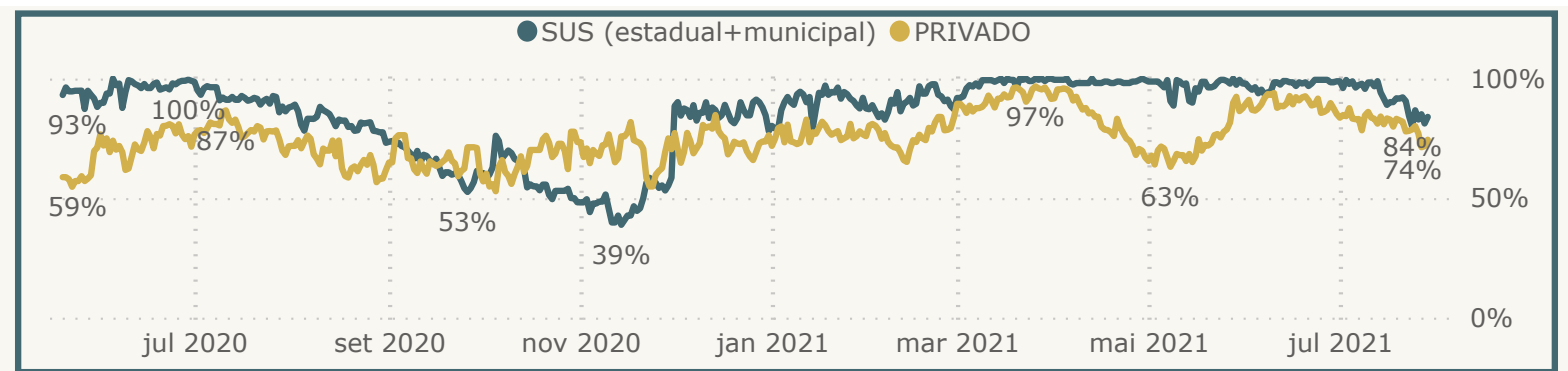
SITUAÇÃO EPIDEMIOLÓGICA DIÁRIA - 29/07/2021

TAXA DE OCUPAÇÃO UTI COVID

Média da Taxa de Ocupação UTI COVID entre SUS e PARTICULAR



TAXA DE OCUPAÇÃO UTI COVID



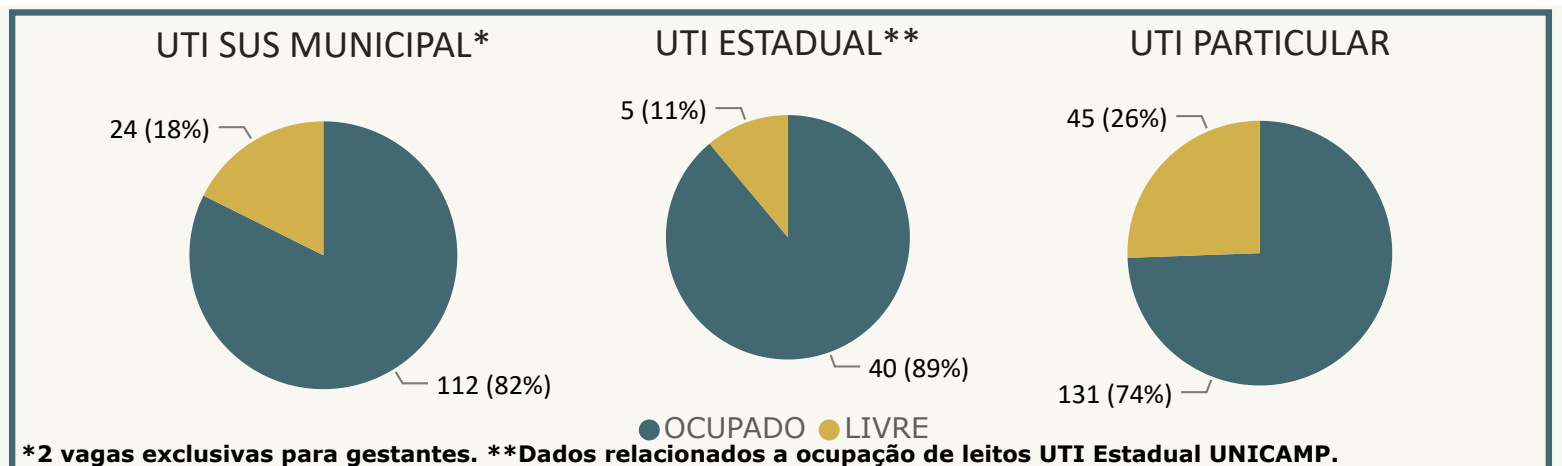
**Internados em
ENFERMARIA COVID**

304

**Internados em
UTI COVID**

283

OCUPAÇÃO EM UTI COVID



*2 vagas exclusivas para gestantes. **Dados relacionados a ocupação de leitos UTI Estadual UNICAMP.

Demais dados Estaduais acessar: <https://www.saopaulo.sp.gov.br/planosp/simi/leitosp/>.

Obs: Dados relacionados a ocupação de leitos UTI SUS MUNICIPAL extraídos da fonte CROSS.

Dados atualizado em 29/07/2021 às 13:30. Fonte: Departamento de Vigilância em Saúde de Campinas-SP.

Dados referentes aos hospitais públicos e privados municipais.



SECRETARIA
DE SAÚDE

DEVISA Departamento de
Vigilância em Saúde



COMITÊ MUNICIPAL DE ENFRENTAMENTO
DA PANDEMIA DE INFECÇÃO HUMANA
PELO NOVO CORONAVÍRUS (COVID-19)



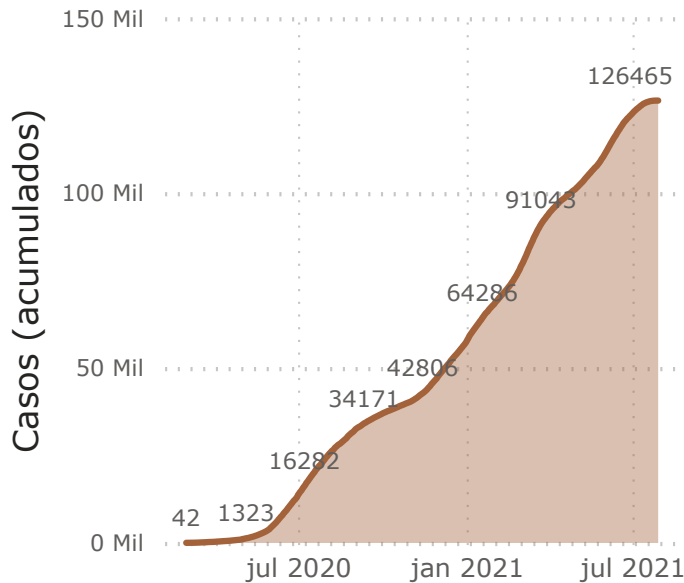
**NOVO
CORONAVÍRUS
COVID-19**

CAMPINAS

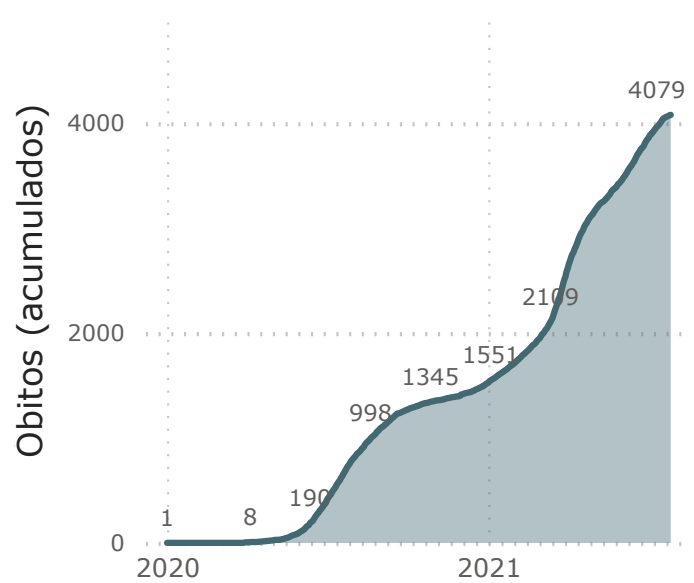
Acesse: <http://covid-19.campinas.sp.gov.br>

SITUAÇÃO EPIDEMIOLÓGICA DIÁRIA - 29/07/2021

Casos por Data de Início de Sintomas



Óbitos por Data de Ocorrência do Óbito



DETALHAMENTO DOS ÓBITOS POR COVID

ÓBITOS DIVULGADOS NAS ÚLTIMAS 24 HORAS OCORRIDOS NO SUS E NA REDE PRIVADA

| Data óbito | Idade | Sexo | Comorbidade |
|------------|-------|-----------|-------------|
| 26/07/2021 | 32 | Feminino | SIM |
| 25/07/2021 | 39 | Feminino | SIM |
| 25/07/2021 | 46 | Feminino | SIM |
| 23/07/2021 | 48 | Masculino | SIM |
| 25/04/2021 | 56 | Feminino | SIM |
| 13/07/2021 | 59 | Masculino | SIM |

| Data óbito | Idade | Sexo | Comorbidade |
|------------|-------|-----------|-------------|
| 26/07/2021 | 60 | Masculino | SIM |
| 23/07/2021 | 62 | Masculino | SIM |
| 27/07/2021 | 63 | Masculino | NÃO |
| 27/07/2021 | 65 | Feminino | SIM |
| 27/07/2021 | 66 | Feminino | SIM |
| 18/05/2021 | 68 | Feminino | NÃO |
| 28/07/2021 | 70 | Masculino | SIM |
| 27/07/2021 | 87 | Feminino | SIM |
| 11/07/2021 | 89 | Masculino | SIM |
| 25/07/2021 | 92 | Feminino | SIM |

Dados atualizado em 29/07/2021 as 13:30. Fonte: Departamento de Vigilância em Saúde de Campinas-SP.
Dados referentes aos hospitais públicos e privados do município.