

**NOVO
CORONAVÍRUS
COVID-19**

CAMPINAS

Acesse: <http://covid-19.campinas.sp.gov.br>

SITUAÇÃO EPIDEMIOLÓGICA DIÁRIA - 30/03/2021

TOTAL DE VACINAS APLICADAS

177369

1ª dose: 134891

2ª dose: 42478

CASOS

80767

1160

CASOS divulgados nas últimas 24h

ÓBITOS

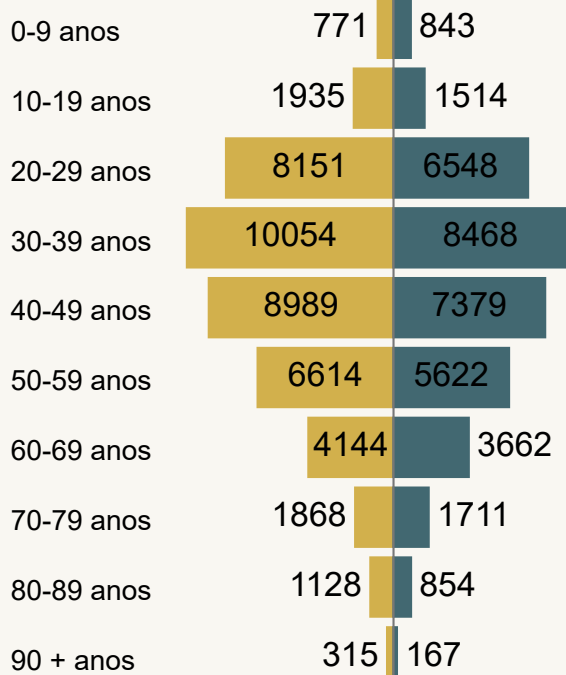
2360

45

ÓBITOS divulgados nas últimas 24h

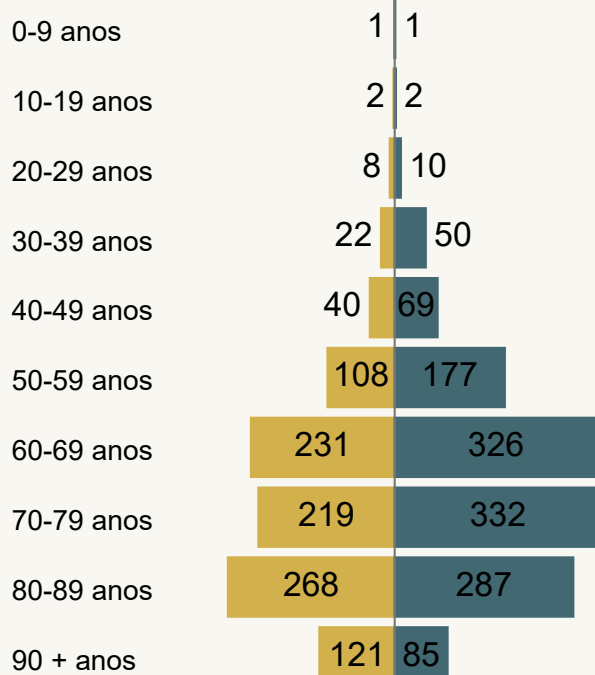
Casos por Faixa Etária e Sexo

● Feminino ● Masculino

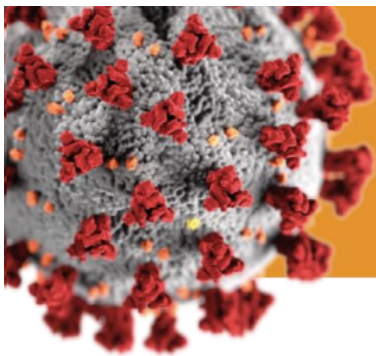


Óbitos por Faixa Etária e Sexo

● Feminino ● Masculino



Dados atualizado em 30/03/2021 as 14:30. Fonte: Departamento de Vigilância em Saúde de Campinas-SP. Dados referentes aos serviços públicos e privados do município.*Obs.: Informações com sexo indefinido ou ignorado não estão na pirâmide etária.



**NOVO
CORONAVÍRUS
COVID-19**

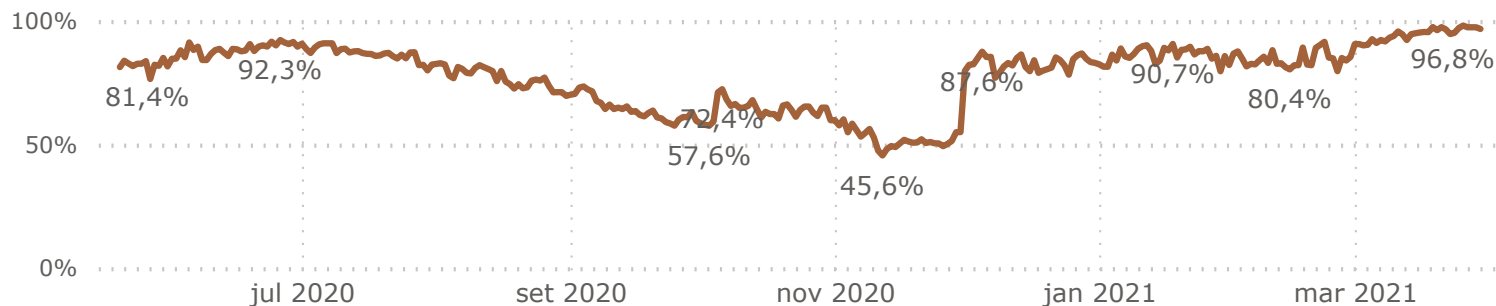
CAMPINAS

Acesse: <http://covid-19.campinas.sp.gov.br>

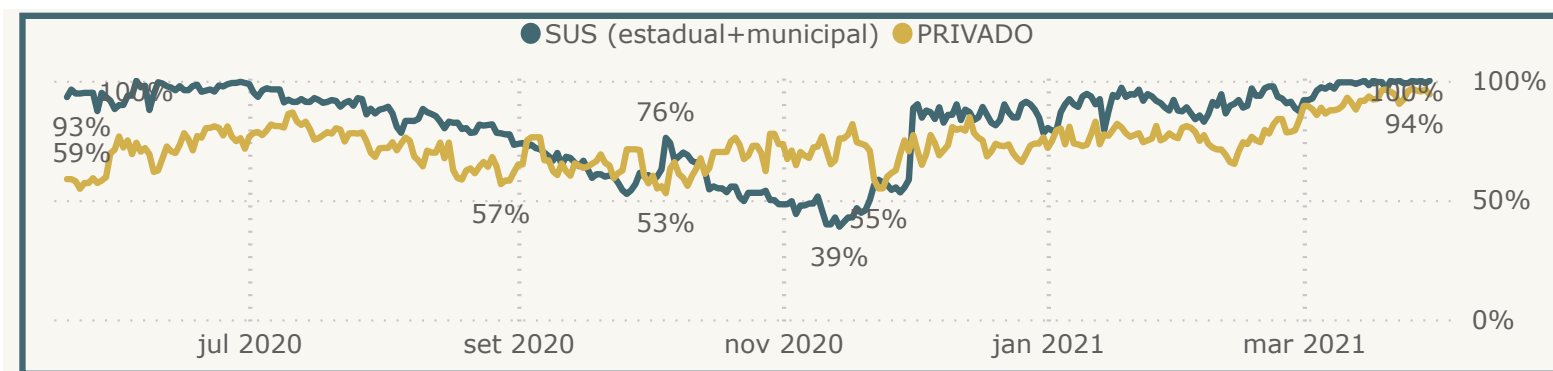
SITUAÇÃO EPIDEMIOLÓGICA DIÁRIA - 30/03/2021

TAXA DE OCUPAÇÃO UTI COVID

Média da Taxa de Ocupação UTI COVID entre SUS e PARTICULAR



TAXA DE OCUPAÇÃO UTI COVID



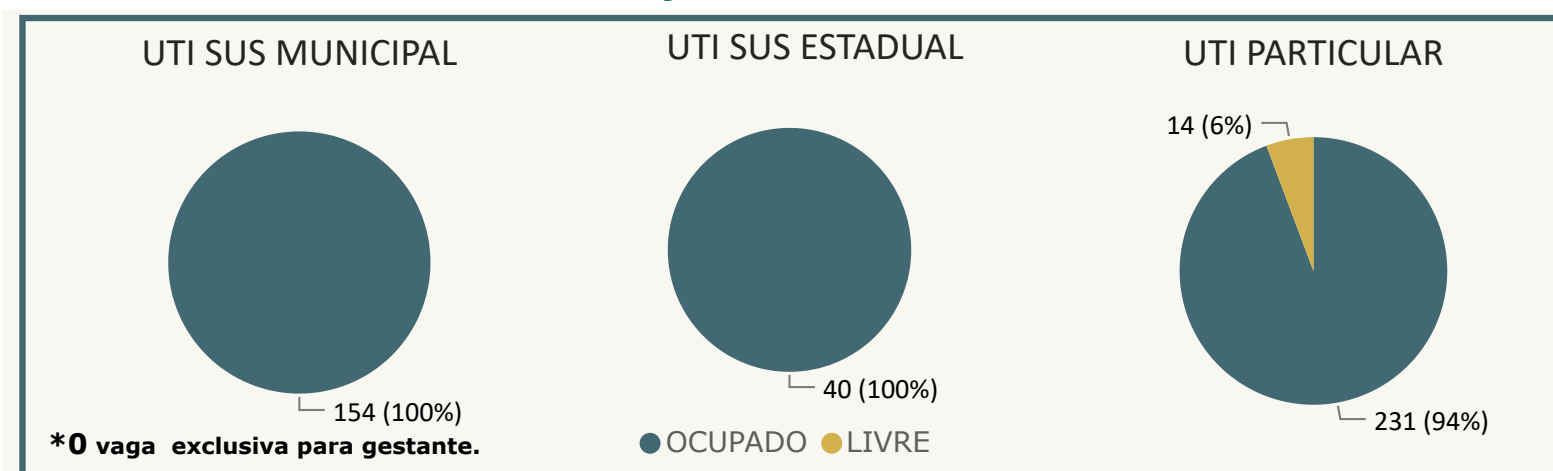
**Internados em
ENFERMARIA COVID**

533

**Internados em
UTI COVID**

425

OCUPAÇÃO EM UTI COVID



Obs: Dados relacionados a ocupação de leitos UTI SUS MUNICIPAL extraídos da fonte CROSS.

Dados atualizado em 30/03/2021 as 14:30. Fonte: Departamento de Vigilância em Saúde de Campinas-SP.

Dados referentes aos hospitais públicos e privados do município.



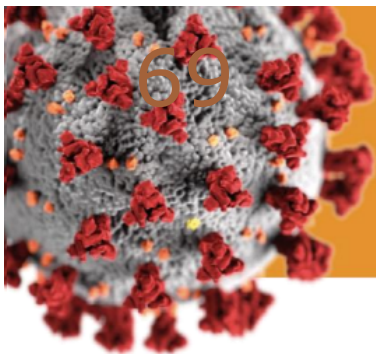
PREFEITURA DE
CAMPINAS

SECRETARIA
DE SAÚDE

DEVISA Departamento de
Vigilância em Saúde



COMITÊ MUNICIPAL DE ENFRENTAMENTO
DA PANDEMIA DE INFECÇÃO HUMANA
PELO NOVO CORONAVÍRUS (COVID-19)



**NOVO
CORONAVÍRUS
COVID-19**

CAMPINAS

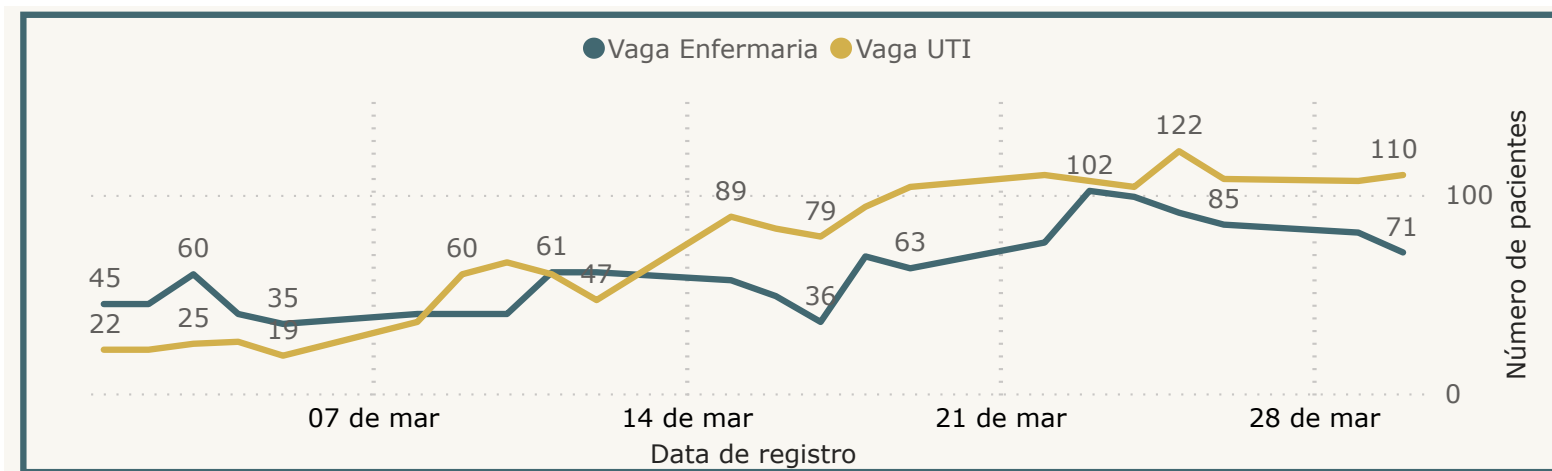
Acesse: <http://covid-19.campinas.sp.gov.br>

SITUAÇÃO EPIDEMIOLÓGICA DIÁRIA - 30/03/2021

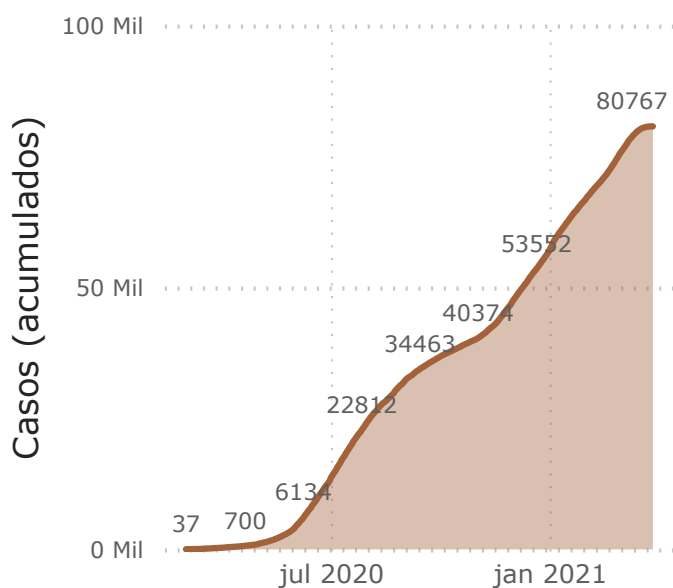
PACIENTES ADULTOS AGUARDANDO VAGA DE INTERNAÇÃO POR SÍNDROME RESPIRATÓRIA AGUDA GRAVE HOJE

181

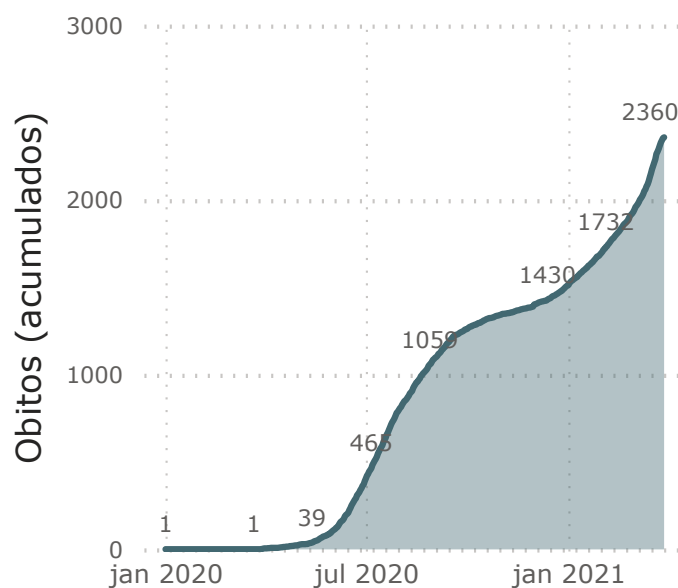
PACIENTES ADULTOS AGUARDANDO VAGA NO SUS MUNICIPAL



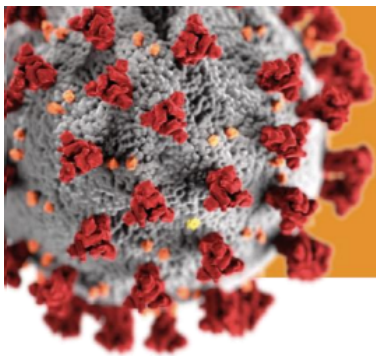
Casos por Data de Início de Sintomas



Óbitos por Data de Ocorrência do Óbito



Dados atualizado em 30/03/2021 as 14:30. Fonte: Departamento de Vigilância em Saúde de Campinas-SP.
Dados referentes aos hospitais públicos e privados do município.



**NOVO
CORONAVÍRUS
COVID-19**

CAMPINAS

Acesse: <http://covid-19.campinas.sp.gov.br>

SITUAÇÃO EPIDEMIOLÓGICA DIÁRIA - 30/03/2021

DETALHAMENTO DOS ÓBITOS POR COVID

ÓBITOS DIVULGADOS NAS ÚLTIMAS 24 HORAS OCORRIDOS NO SUS E NA REDE PRIVADA

Data óbito	Idade	Sexo	Comorbidade
27/03/2021	36	Masculino	SIM
27/03/2021	37	Masculino	SIM
28/03/2021	37	Masculino	SIM
22/03/2021	44	Feminino	SIM
28/03/2021	44	Feminino	SIM
27/03/2021	45	Feminino	SIM
27/03/2021	48	Masculino	SIM
26/03/2021	55	Masculino	NÃO
26/03/2021	58	Feminino	SIM
27/03/2021	58	Feminino	NÃO
26/03/2021	59	Masculino	NÃO
28/03/2021	60	Masculino	SIM
26/03/2021	61	Masculino	SIM
28/03/2021	61	Masculino	SIM
29/03/2021	61	Masculino	NÃO
25/03/2021	62	Masculino	SIM
26/03/2021	62	Masculino	SIM
27/03/2021	62	Masculino	SIM
28/03/2021	62	Masculino	SIM
25/03/2021	63	Feminino	SIM
28/03/2021	63	Feminino	SIM
22/03/2021	64	Masculino	SIM

Data óbito	Idade	Sexo	Comorbidade
25/03/2021	100	Masculino	NÃO
21/03/2021	66	Masculino	NÃO
22/03/2021	66	Masculino	SIM
26/03/2021	66	Masculino	SIM
23/03/2021	68	Masculino	SIM
28/03/2021	68	Masculino	NÃO
22/03/2021	69	Feminino	SIM
28/03/2021	69	Feminino	SIM
28/03/2021	70	Masculino	SIM
29/03/2021	72	Feminino	SIM
29/03/2021	73	Masculino	SIM
25/03/2021	74	Masculino	SIM
27/03/2021	74	Masculino	NÃO
26/03/2021	75	Masculino	NÃO
28/03/2021	75	Masculino	SIM
29/03/2021	75	Feminino	SIM
27/03/2021	76	Masculino	SIM
27/03/2021	77	Masculino	SIM
28/03/2021	83	Masculino	SIM
28/03/2021	84	Masculino	SIM
27/03/2021	86	Feminino	SIM
25/03/2021	87	Feminino	SIM
24/03/2021	94	Masculino	NÃO

Dados atualizado em 30/03/2021 as 14:30. Fonte: Departamento de Vigilância em Saúde de Campinas-SP.
Dados referentes aos hospitais públicos e privados do município.