

NOVO
CORONAVÍRUS
COVID-19

CAMPINAS

Acesse: <http://covid-19.campinas.sp.gov.br>

SITUAÇÃO EPIDEMIOLÓGICA DIÁRIA - 30/03/2022

Dados atualizado as 16:45. Fonte: Departamento de Vigilância em Saúde de Campinas-SP.
Dados referentes aos serviços públicos e privados do município.

CASOS

194.233

519
NOVOS CASOS

ÓBITOS

5.020

4
NOVOS ÓBITOS

TOTAL DE VACINAS APLICADAS

2.646.569

1ª DOSE

1.044.122

2ª DOSE

986.145

DOSE ÚNICA

33.284

DOSE ADICIONAL*

583.018

52,0%

DA POPULAÇÃO INFANTIL (05-11)
COM 1ª DOSE

73,0%

DA POPULAÇÃO ADOLESCENTE (12-17)
COM 1ª DOSE

96,3%

DA POPULAÇÃO ADULTA (18+)
COM 1ª e 2ª ou DOSE ÚNICA

29,8%

DA POPULAÇÃO INFANTIL (05-11)
COM 1ª e 2ª DOSE

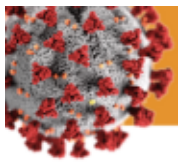
62,9%

DA POPULAÇÃO ADOLESCENTE (12-17)
COM 1ª e 2ª DOSE

PARA MAIS INFORMAÇÕES
CLIQUE OU ACESSE:

vacina.campinas.sp.gov.br
[/boletins](#)

*O sistema VaciVida não permite discriminar o número de 3ª e 4ª doses adicionais aplicadas, considerando apenas o total de doses adicionais.



33

NOVO
CORONAVÍRUS
COVID-19

CAMPINAS

SITUAÇÃO EPIDEMIOLÓGICA DIÁRIA

30/03/2022

ADULTOS INTERNADOS POR SRAG

INTERNADOS CONFIRMADOS COM COVID 19

ENFERMARIA

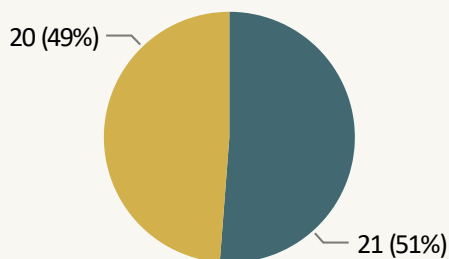
29

UTI

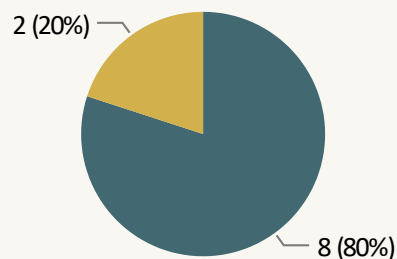
13

OCUPAÇÃO EM UTIs DESTINADAS A DOENÇAS RESPIRATÓRIAS (SRAG)

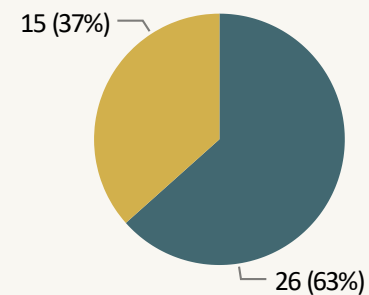
UTI SUS MUNICIPAL*



UTI ESTADUAL**



UTI PARTICULAR



● OCUPADO ● LIVRE

OCUPAÇÃO EM ENFERMARIAS DESTINADAS A PEDIATRIA NO SUS*

TOTAL DE CRIANÇAS
AGUARDANDO VAGA
PARA ENFERMARIA:

11



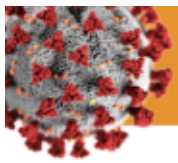
● OCUPADO

● LIVRE

*Dados exclusivos do SUS MUNICIPAL (PUCC/HMMG/CHPEO), fonte CROSS Municipal.

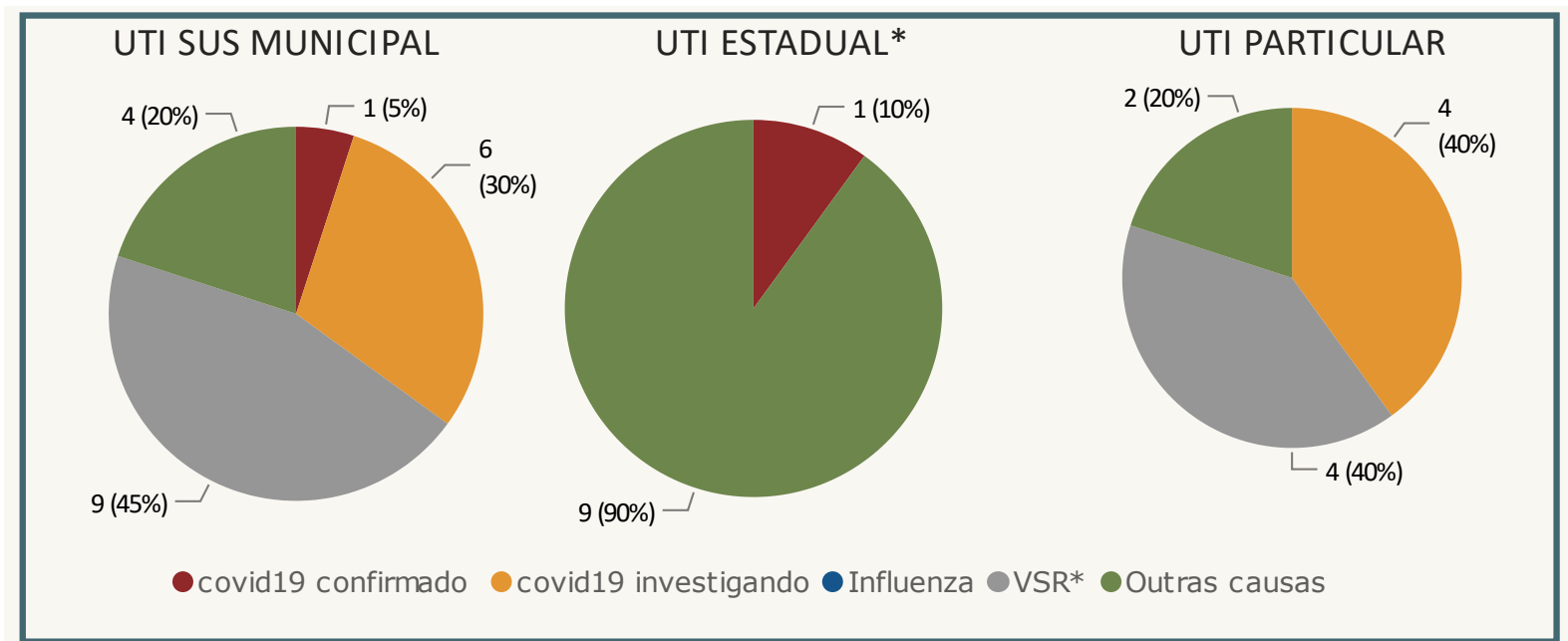
Dados atualizado as 16:45. Fonte: Departamento de Vigilância em Saúde de Campinas-SP.

Dados referentes aos serviços públicos e privados do município.



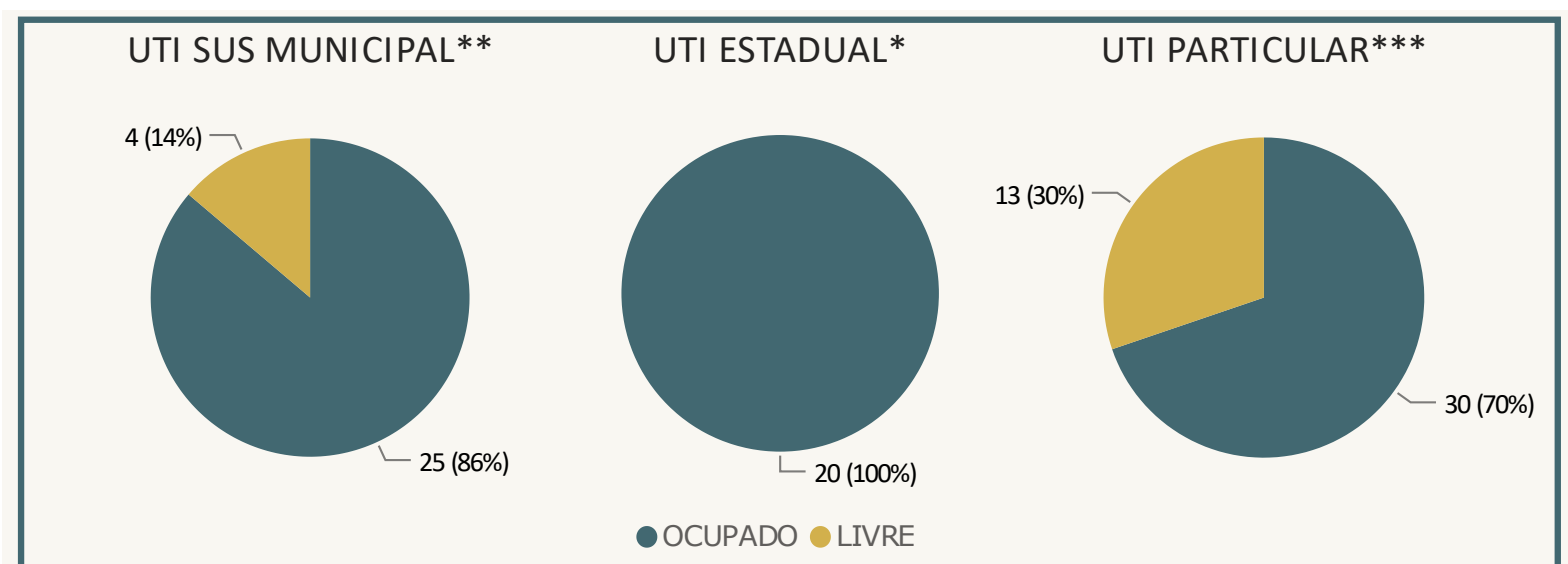
CRIANÇAS INTERNADAS POR SRAG

CRIANÇAS INTERNADAS POR SRAG EM UTI INFANTIL



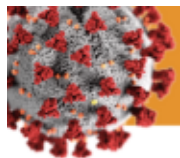
*VSR : Vírus Sincicial Respiratório. **Dados relacionados a ocupação de leitos UTI Estadual UNICAMP. Demais dados Estaduais acessar: <https://www.saopaulo.sp.gov.br/planosp/simi/leitos/>.

OCUPAÇÃO EM UTI INFANTIL

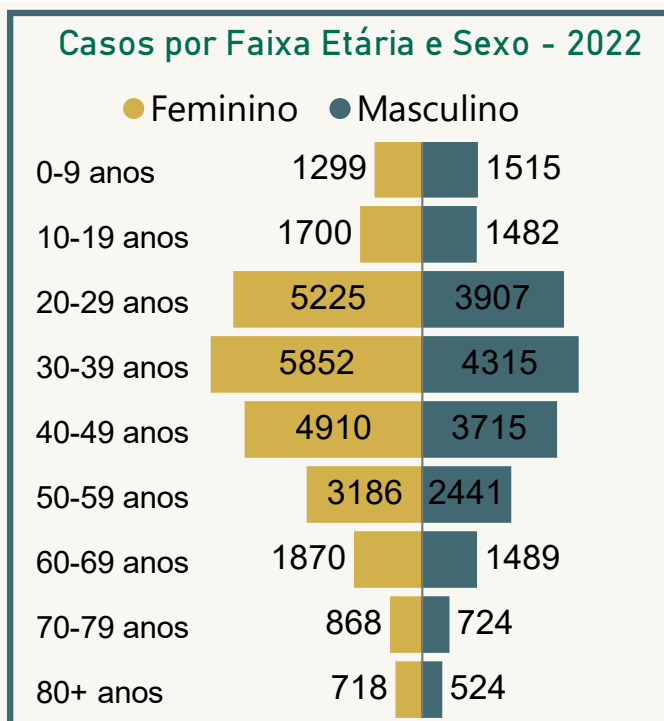


*Dados relacionados a ocupação de leitos UTI Estadual UNICAMP. Demais dados Estaduais acessar: <https://www.saopaulo.sp.gov.br/planosp/simi/leitos/>. **Dados exclusivos do SUS MUNICIPAL (PUCC/HMMG/CHPEO), fonte CROSS Municipal. ***Leitos contabilizados em 7 hospitais particulares do município

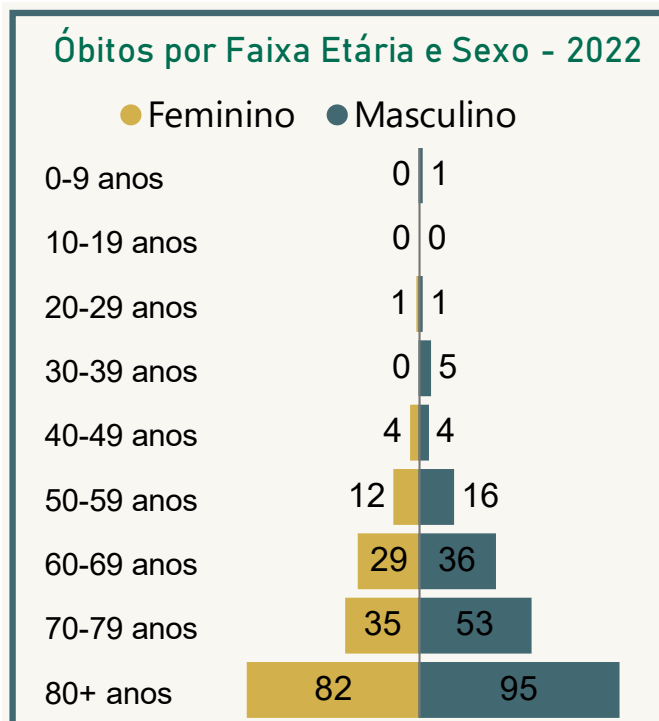
Dados atualizado as 16:45. Fonte: Departamento de Vigilância em Saúde de Campinas-SP.
Dados referentes aos serviços públicos e privados do município.



CASOS 2022



ÓBITOS 2022



DETALHAMENTO DOS ÓBITOS POR COVID

NOVOS ÓBITOS DIVULGADOS OCORRIDOS NO SUS E NA REDE PRIVADA

Data óbito	Idade	Sexo	Comorbidade
27/03/2022	62	Masculino	SIM
26/03/2022	72	Feminino	SIM
11/06/2021	74	Feminino	SIM
27/03/2022	94	Feminino	SIM

Dados atualizado as 16:45. Fonte: Departamento de Vigilância em Saúde de Campinas-SP.

Dados referentes aos serviços públicos e privados do município.