

**NOVO
CORONAVÍRUS
COVID-19**

CAMPINAS

Acesse: <http://covid-19.campinas.sp.gov.br>

SITUAÇÃO EPIDEMIOLÓGICA DIÁRIA - 30/06/2021

TOTAL DE VACINAS APLICADAS

668968

1ª dose: 498254

2ª dose: 170714

CASOS

114591

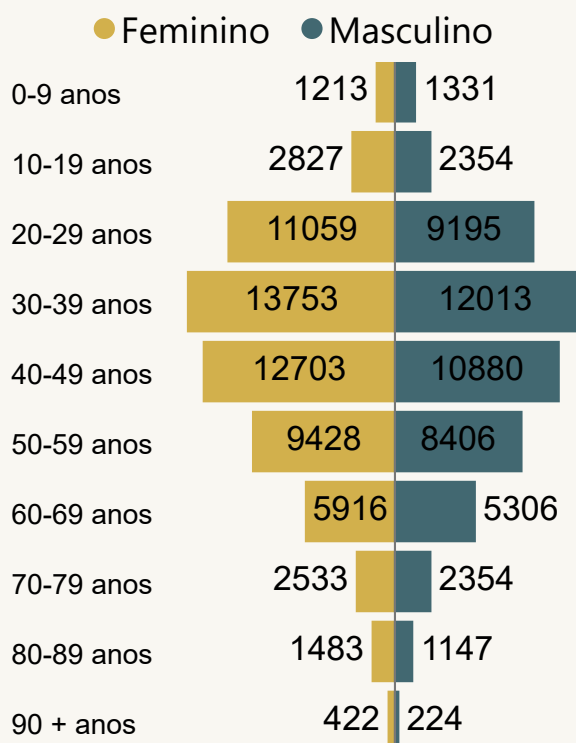
231
CASOS divulgados nas últimas 24h

ÓBITOS

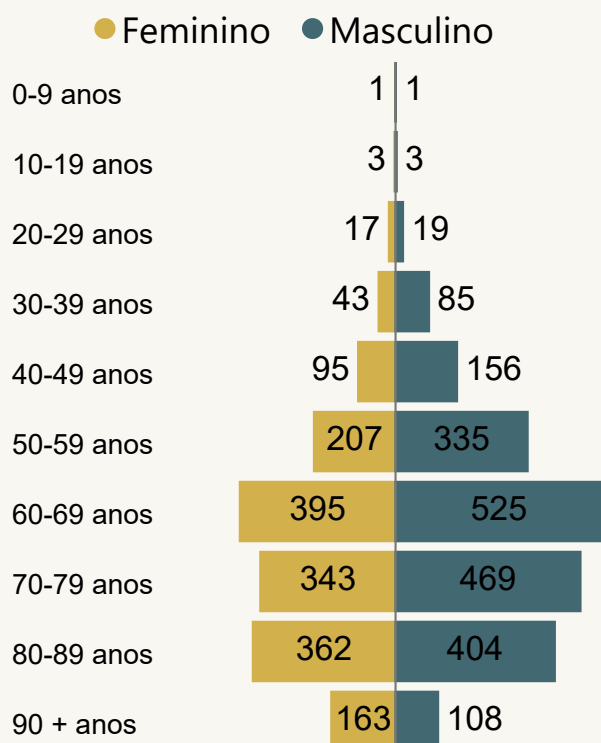
3735

27
ÓBITOS divulgados nas últimas 24h

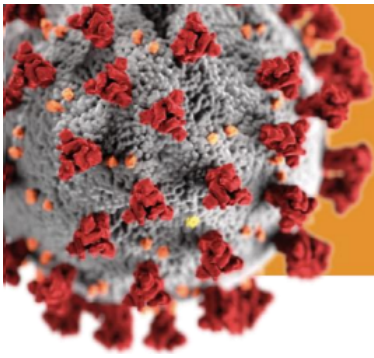
Casos por Faixa Etária e Sexo



Óbitos por Faixa Etária e Sexo



Dados atualizado em 30/06/2021 as 13:30. Fonte: Departamento de Vigilância em Saúde de Campinas-SP. Dados referentes aos serviços públicos e privados do município.*Obs.: Informações com sexo indefinido ou ignorado não estão na pirâmide etária.



**NOVO
CORONAVÍRUS
COVID-19**

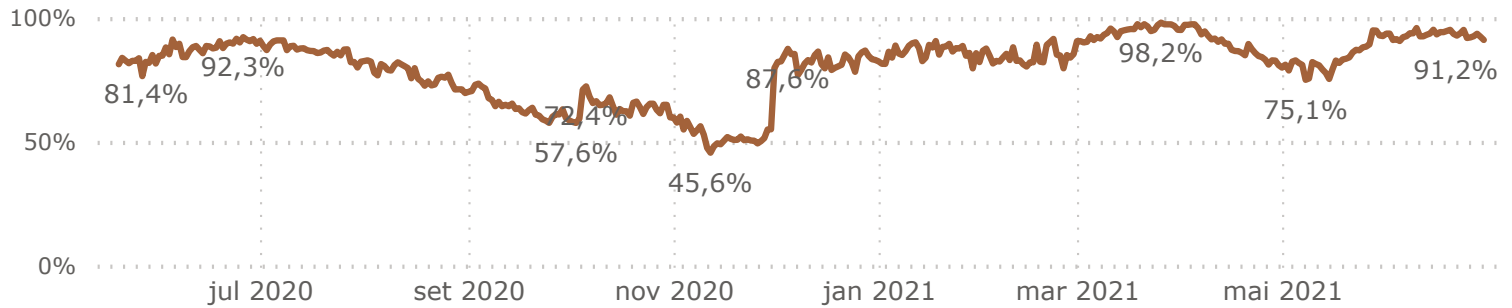
CAMPINAS

Acesse: <http://covid-19.campinas.sp.gov.br>

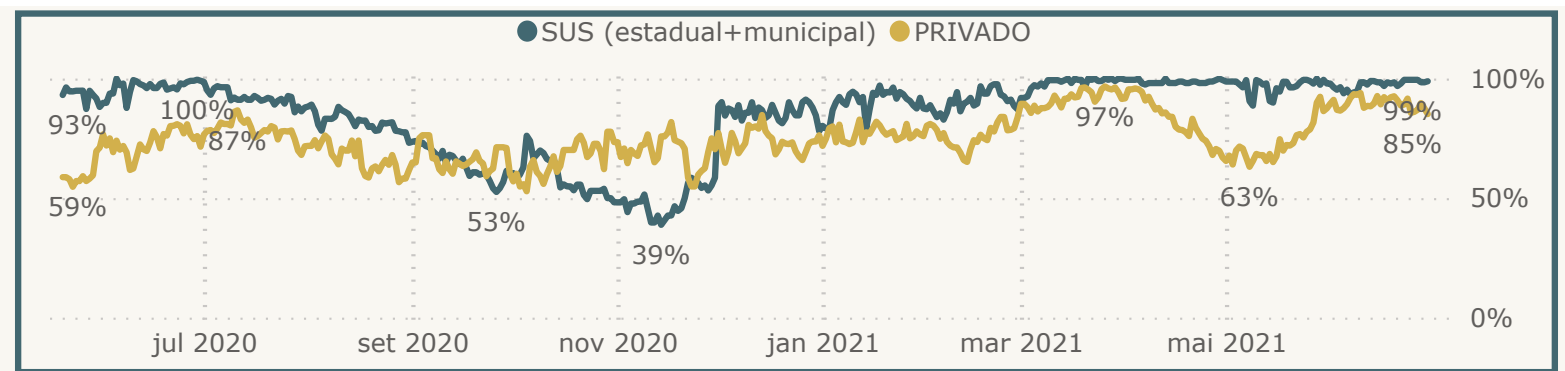
SITUAÇÃO EPIDEMIOLÓGICA DIÁRIA - 30/06/2021

TAXA DE OCUPAÇÃO UTI COVID

Média da Taxa de Ocupação UTI COVID entre SUS e PARTICULAR



TAXA DE OCUPAÇÃO UTI COVID



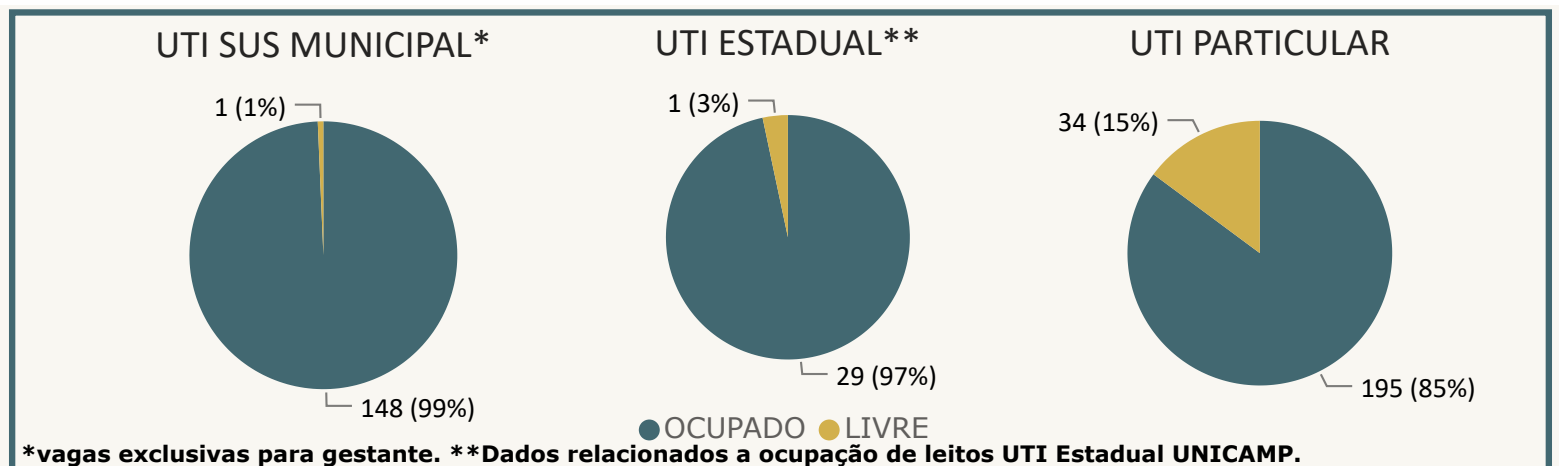
**Internados em
ENFERMARIA COVID**

418

**Internados em
UTI COVID**

372

OCUPAÇÃO EM UTI COVID



*vagas exclusivas para gestante. **Dados relacionados a ocupação de leitos UTI Estadual UNICAMP.

Demais dados Estaduais acessar: <https://www.saopaulo.sp.gov.br/planosp/simi/leitosp/>.

Obs: Dados relacionados a ocupação de leitos UTI SUS MUNICIPAL extraídos da fonte CROSS.

Dados atualizado em 30/06/2021 às 13:30. Fonte: Departamento de Vigilância em Saúde de Campinas-SP.

Dados referentes aos hospitais públicos e privados municipais.



NOVO CORONAVÍRUS COVID-19

CAMPINAS

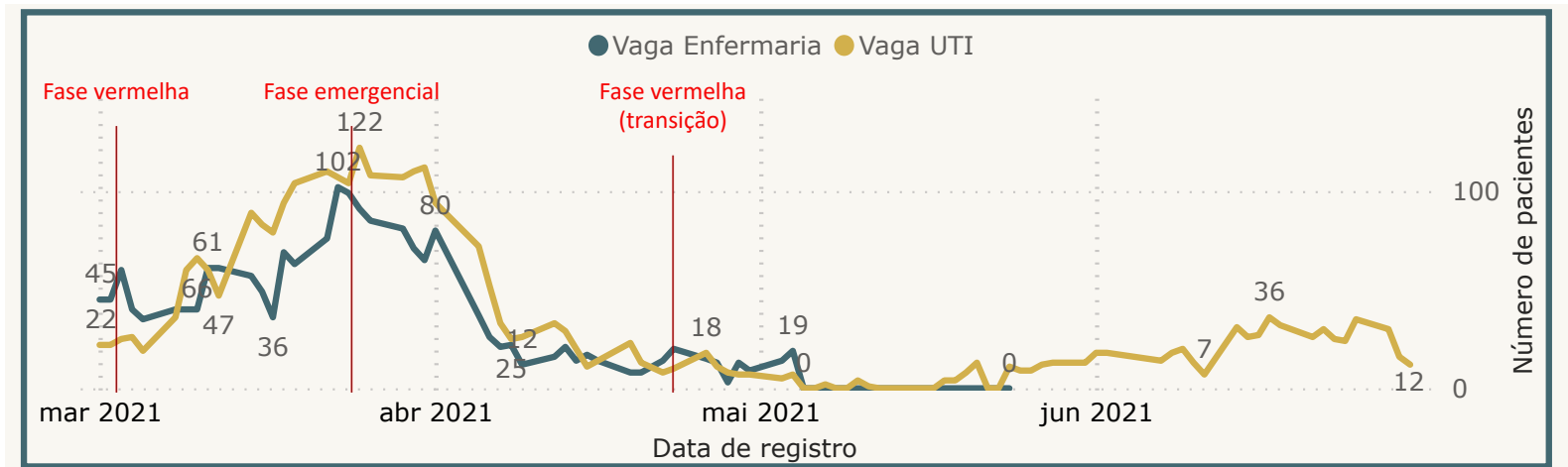
Acesse: <http://covid-19.campinas.sp.gov.br>

SITUAÇÃO EPIDEMIOLÓGICA DIÁRIA - 30/06/2021

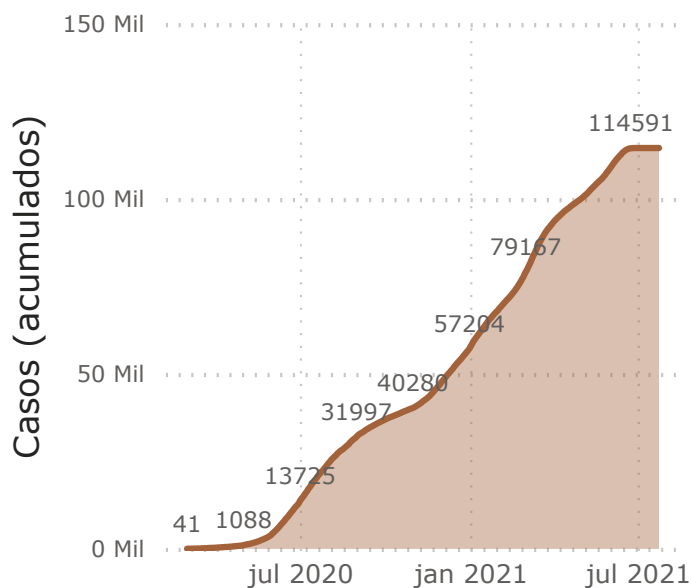
PACIENTES ADULTOS AGUARDANDO VAGA DE INTERNAÇÃO POR SÍNDROME RESPIRATÓRIA AGUDA GRAVE HOJE

12

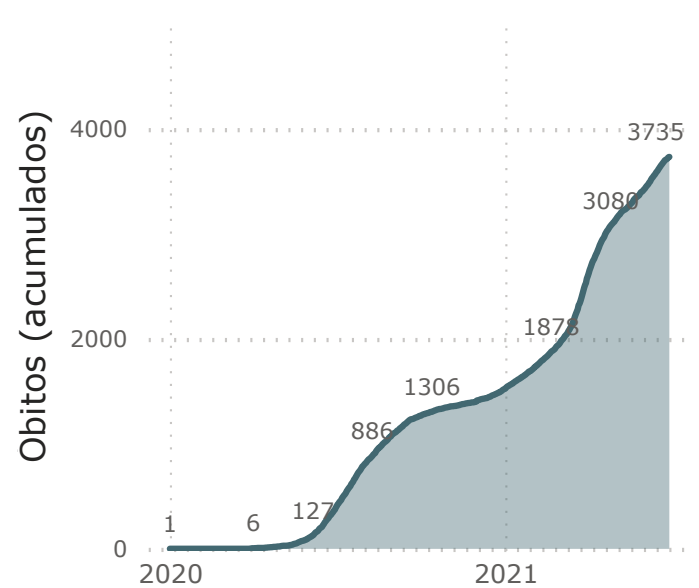
PACIENTES ADULTOS AGUARDANDO VAGA NO SUS MUNICIPAL



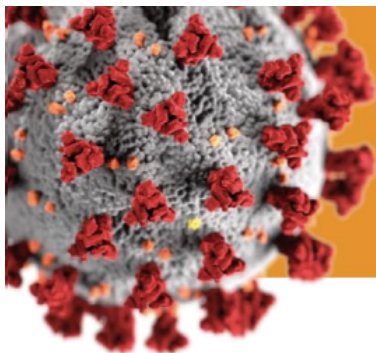
Casos por Data de Início de Sintomas



Óbitos por Data de Ocorrência do Óbito



Dados atualizado em 30/06/2021 às 13:30. Fonte: Departamento de Vigilância em Saúde de Campinas-SP.
Dados referentes aos hospitais públicos e privados do município.



NOVO CORONAVÍRUS COVID-19

CAMPINAS

Acesse: <http://covid-19.campinas.sp.gov.br>

SITUAÇÃO EPIDEMIOLÓGICA DIÁRIA - 30/06/2021

DETALHAMENTO DOS ÓBITOS POR COVID

ÓBITOS DIVULGADOS NAS ÚLTIMAS 24 HORAS OCORRIDOS NO SUS E NA REDE PRIVADA

Data óbito	Idade	Sexo	Comorbidade
25/06/2021	28	Masculino	SIM
29/06/2021	38	Feminino	SIM
18/06/2021	39	Masculino	NÃO
23/06/2021	40	Feminino	SIM
26/06/2021	44	Masculino	SIM
23/06/2021	46	Masculino	SIM
28/06/2021	47	Masculino	SIM
24/06/2021	50	Feminino	SIM
28/06/2021	52	Feminino	NÃO
28/06/2021	53	Masculino	SIM
28/06/2021	55	Masculino	SIM
29/06/2021	55	Masculino	NÃO
28/06/2021	57	Masculino	SIM

Data óbito	Idade	Sexo	Comorbidade
28/06/2021	60	Masculino	SIM
12/06/2021	61	Feminino	SIM
24/06/2021	62	Masculino	NÃO
12/06/2021	63	Feminino	SIM
24/06/2021	65	Masculino	NÃO
29/06/2021	67	Feminino	SIM
19/03/2021	68	Masculino	SIM
28/06/2021	69	Masculino	SIM
26/06/2021	78	Feminino	SIM
27/06/2021	78	Feminino	SIM
28/06/2021	78	Feminino	NÃO
28/06/2021	79	Feminino	SIM
24/06/2021	83	Feminino	SIM
28/06/2021	89	Feminino	SIM

Dados atualizado em 30/06/2021 as 13:30. Fonte: Departamento de Vigilância em Saúde de Campinas-SP.
Dados referentes aos hospitais públicos e privados do município.