

NOVO  
CORONAVÍRUS  
COVID-19

CAMPINAS

Acesse: <http://covid-19.campinas.sp.gov.br>

## SITUAÇÃO EPIDEMIOLÓGICA DIÁRIA - 31/03/2021

### TOTAL DE VACINAS APLICADAS

179357

1ª dose: 135488

2ª dose: 43869

### CASOS

81318

551

CASOS divulgados nas últimas 24h

### ÓBITOS

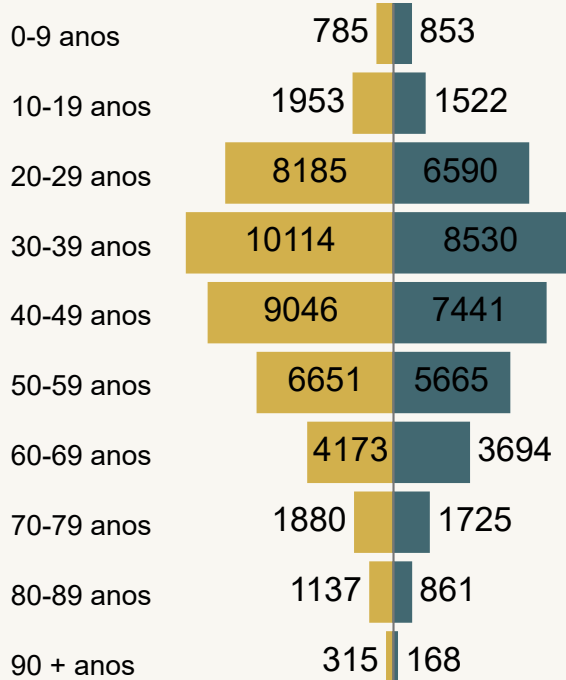
2392

32

ÓBITOS divulgados nas últimas 24h

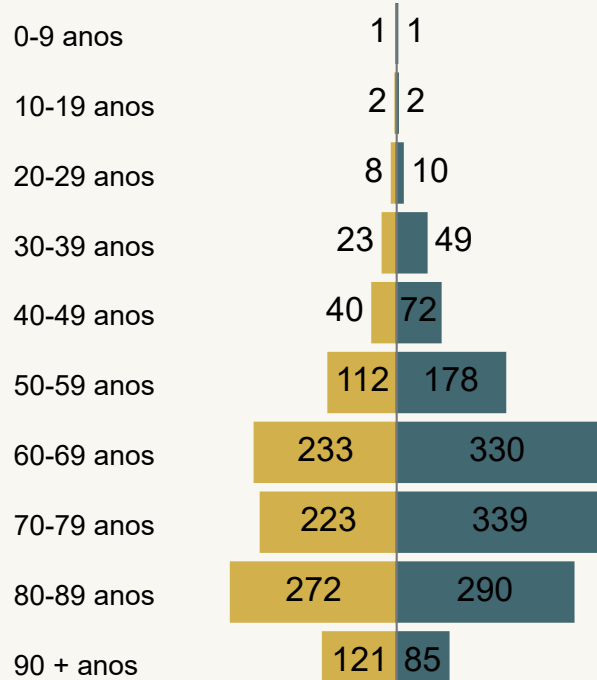
#### Casos por Faixa Etária e Sexo

● Feminino ● Masculino

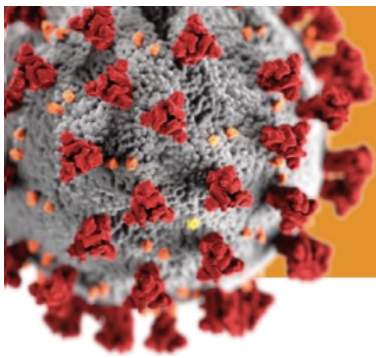


#### Óbitos por Faixa Etária e Sexo

● Feminino ● Masculino



Dados atualizado em 31/03/2021 as 14:00. Fonte: Departamento de Vigilância em Saúde de Campinas-SP. Dados referentes aos serviços públicos e privados do município.\*Obs.: Informações com sexo indefinido ou ignorado não estão na pirâmide etária.



**NOVO  
CORONAVÍRUS  
COVID-19**

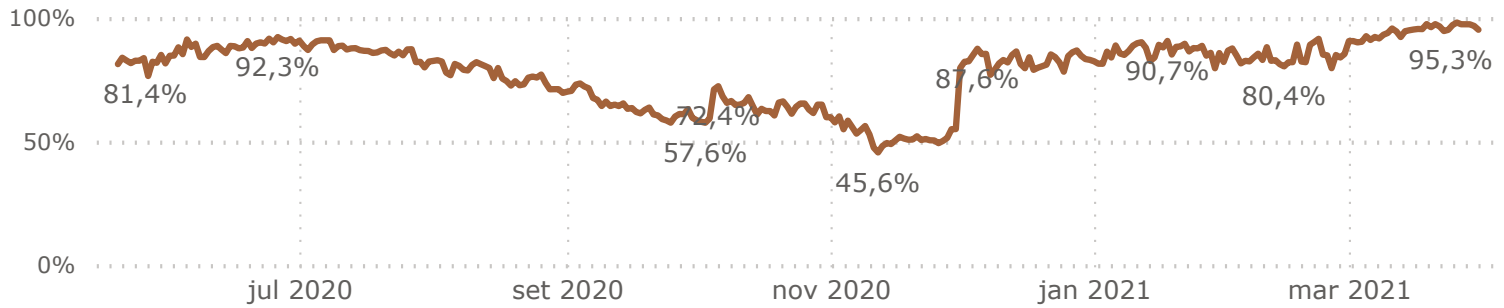
**CAMPINAS**

Acesse: <http://covid-19.campinas.sp.gov.br>

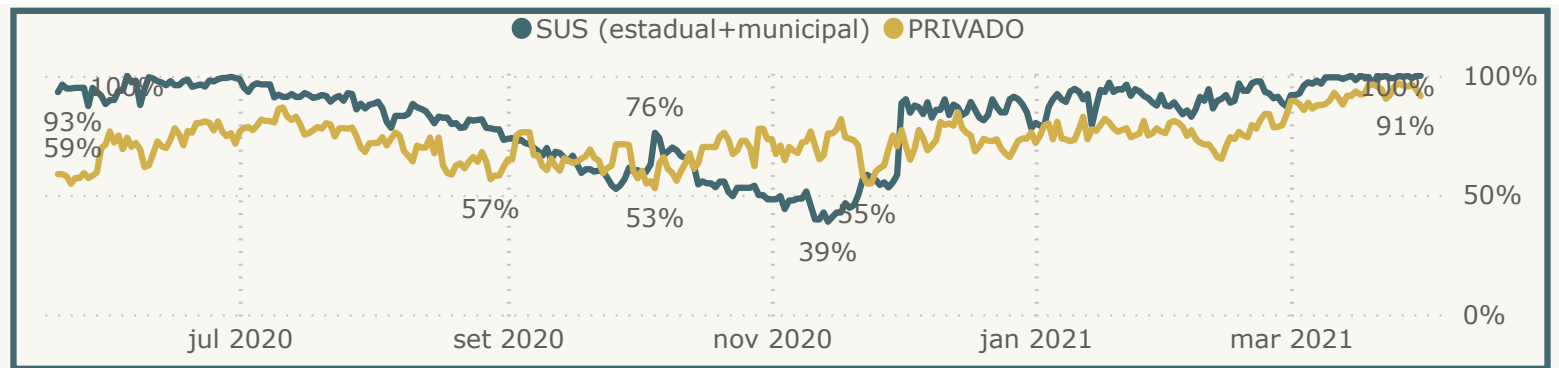
## SITUAÇÃO EPIDEMIOLÓGICA DIÁRIA - 31/03/2021

### TAXA DE OCUPAÇÃO UTI COVID

Média da Taxa de Ocupação UTI COVID entre SUS e PARTICULAR



### TAXA DE OCUPAÇÃO UTI COVID



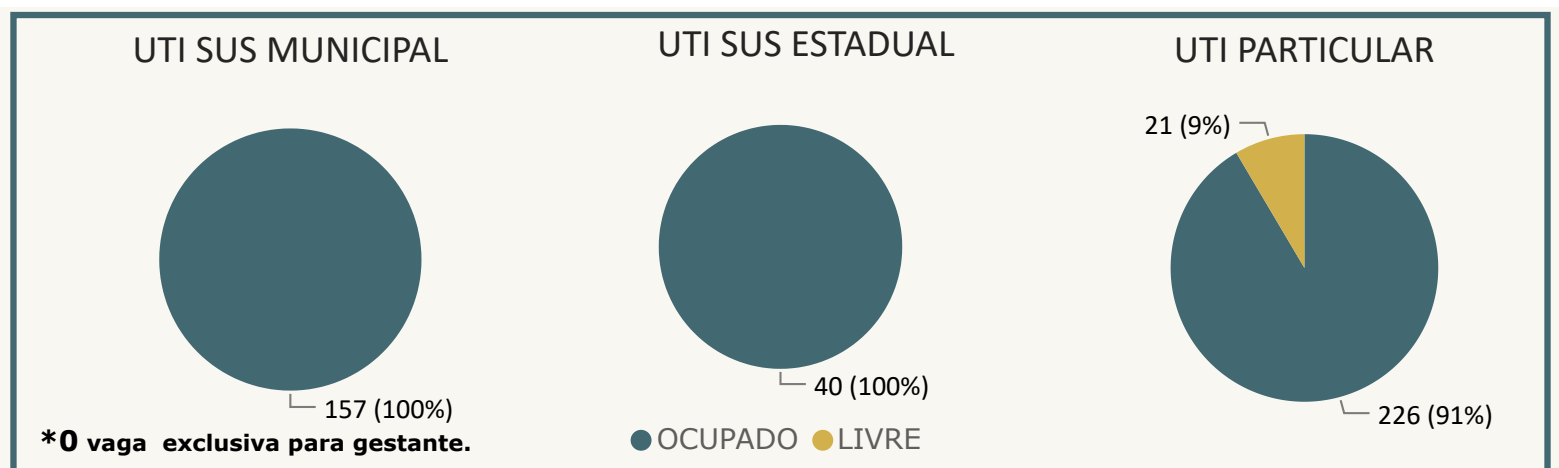
**Internados em  
ENFERMARIA COVID**

**534**

**Internados em  
UTI COVID**

**423**

### OCUPAÇÃO EM UTI COVID



Obs: Dados relacionados a ocupação de leitos UTI SUS MUNICIPAL extraídos da fonte CROSS.

Dados atualizado em 31/03/2021 as 14:00. Fonte: Departamento de Vigilância em Saúde de Campinas-SP.

Dados referentes aos hospitais públicos e privados do município.



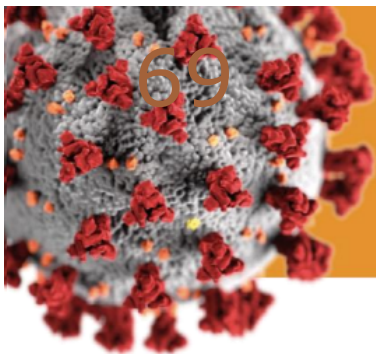
PREFEITURA DE  
CAMPINAS

SECRETARIA  
DE SAÚDE

DEVISA Departamento de  
Vigilância em Saúde



COMITÊ MUNICIPAL DE ENFRENTAMENTO  
DA PANDEMIA DE INFECÇÃO HUMANA  
PELO NOVO CORONAVÍRUS (COVID-19)



**NOVO  
CORONAVÍRUS  
COVID-19**

**CAMPINAS**

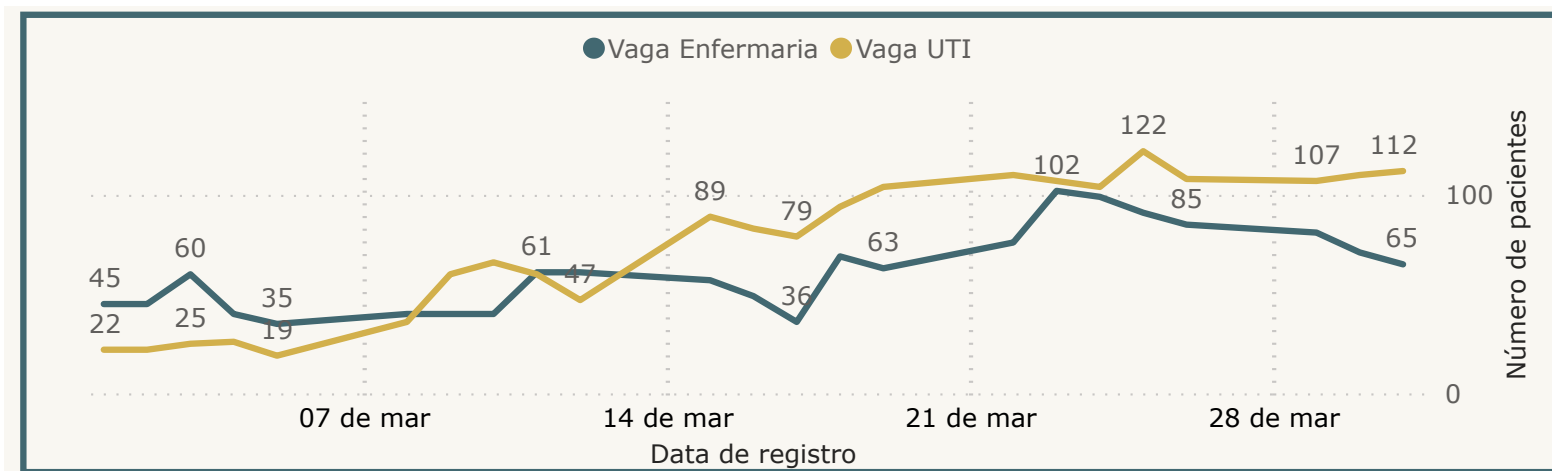
Acesse: <http://covid-19.campinas.sp.gov.br>

## SITUAÇÃO EPIDEMIOLÓGICA DIÁRIA - 31/03/2021

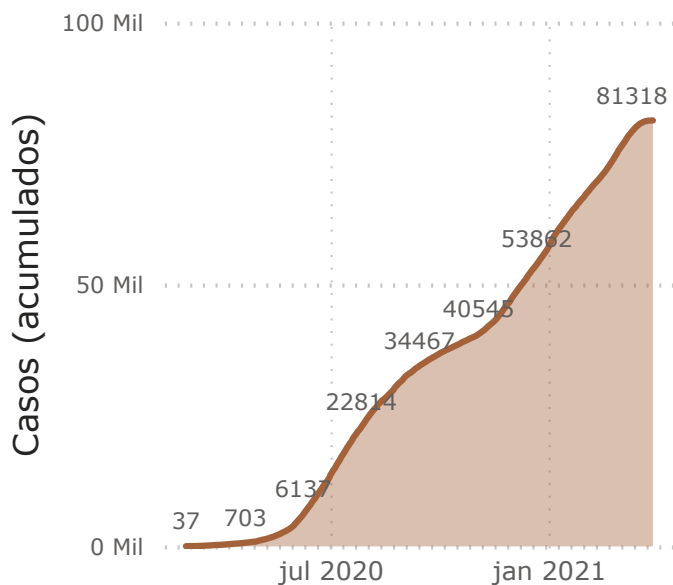
**PACIENTES ADULTOS AGUARDANDO VAGA DE INTERNAÇÃO  
POR SÍNDROME RESPIRATÓRIA AGUDA GRAVE HOJE**

**177**

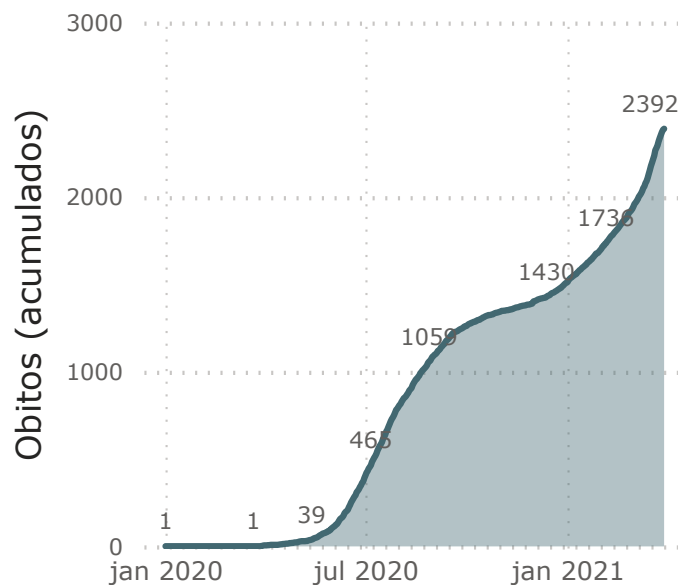
### PACIENTES ADULTOS AGUARDANDO VAGA NO SUS MUNICIPAL



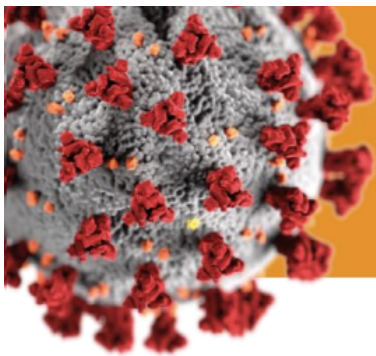
#### Casos por Data de Início de Sintomas



#### Óbitos por Data de Ocorrência do Óbito



Dados atualizado em 31/03/2021 as 14:00. Fonte: Departamento de Vigilância em Saúde de Campinas-SP.  
Dados referentes aos hospitais públicos e privados do município.



**NOVO  
CORONAVÍRUS  
COVID-19**

**CAMPINAS**

Acesse: <http://covid-19.campinas.sp.gov.br>

## SITUAÇÃO EPIDEMIOLÓGICA DIÁRIA - 31/03/2021

### DETALHAMENTO DOS ÓBITOS POR COVID

ÓBITOS DIVULGADOS NAS ÚLTIMAS 24 HORAS OCORRIDOS NO SUS E NA REDE PRIVADA

Data óbito	Idade	Sexo	Comorbidade
27/03/2021	39	Feminino	NÃO
25/03/2021	41	Masculino	NÃO
17/03/2021	48	Masculino	SIM
28/03/2021	54	Feminino	SIM
30/03/2021	54	Feminino	SIM
28/03/2021	57	Feminino	SIM
29/03/2021	57	Masculino	SIM
30/03/2021	59	Feminino	SIM
29/03/2021	62	Masculino	SIM
26/03/2021	63	Masculino	SIM
30/03/2021	65	Feminino	SIM
25/03/2021	66	Feminino	SIM
27/03/2021	68	Masculino	SIM
30/03/2021	69	Masculino	SIM
29/03/2021	71	Feminino	SIM
30/03/2021	73	Feminino	SIM

Data óbito	Idade	Sexo	Comorbidade
25/03/2021	74	Masculino	SIM
27/03/2021	74	Masculino	SIM
28/03/2021	75	Masculino	SIM
29/03/2021	75	Masculino	SIM
20/03/2021	76	Feminino	SIM
28/03/2021	76	Masculino	SIM
29/03/2021	76	Masculino	SIM
29/03/2021	77	Masculino	SIM
29/03/2021	78	Feminino	SIM
29/03/2021	79	Masculino	SIM
27/03/2021	80	Feminino	SIM
26/03/2021	82	Masculino	SIM
30/03/2021	82	Masculino	SIM
21/03/2021	84	Feminino	NÃO
25/03/2021	85	Feminino	SIM
29/03/2021	86	Feminino	SIM

Dados atualizado em 31/03/2021 as 14:00. Fonte: Departamento de Vigilância em Saúde de Campinas-SP.  
Dados referentes aos hospitais públicos e privados do município.